

# c o n g i u n t u r a d e l l ' a r t i g i a n a t o i n e m i l i a - r o m a g n a

## i n d a g i n e   s u l l e   p i c c o l e   e   m e d i e   i m p r e s e

### 4° trimestre 2012

Le indicazioni dell'indagine sulla congiuntura dell'artigianato realizzata in collaborazione tra Camere di commercio, Unioncamere Emilia-Romagna e Unioncamere.

#### Artigianato manifatturiero

Il quarto trimestre del 2012 si è chiuso con un bilancio dei più negativi. Le difficoltà del mercato interno, che assorbe gran parte della produzione, sono alla base di questa situazione che ha assunto connotati

spiccatamente recessivi.

#### Produzione

La produzione è diminuita del 9,3 per cento rispetto al quarto trimestre del 2011 (-9,5 per cento in Italia), in peggioramento rispetto al risultato del trimestre precedente, segnato da una flessione del 7,9 per cento. Su base annua il 2012 si è chiuso con un calo del 7,3 per cento. Negli ultimi dieci anni solo nel 2009 è stata registrata una diminuzione più consistente (-

#### Congiuntura dell'artigianato dell'industria.

	4° trimestre 2012		Anno 2012		
	Emilia-Romagna	Italia	Emilia-Romagna	Italia	
Fatturato (1)	-9,2	-9,1	Fatturato (2)	-7,4	-8,9
Fatturato estero(1)	1,2	-0,4	Fatturato estero(2)	-0,3	0,1
Produzione (1)	-9,3	-9,5	Produzione (2)	-7,3	-9,2
Grado di utilizzo degli impianti (3)	76,3	69,8	Grado di utilizzo degli impianti (3)	76,3	70,2
Ordini (1)	-9,9	-9,5	Ordini (2)	-8,3	-9,2
Ordini esteri(1)	0,0	-0,5	Ordini esteri(2)	0,3	-0,2
Settimane di produzione (4)	5,2	4,6	Settimane di produzione (4)	5,3	4,9

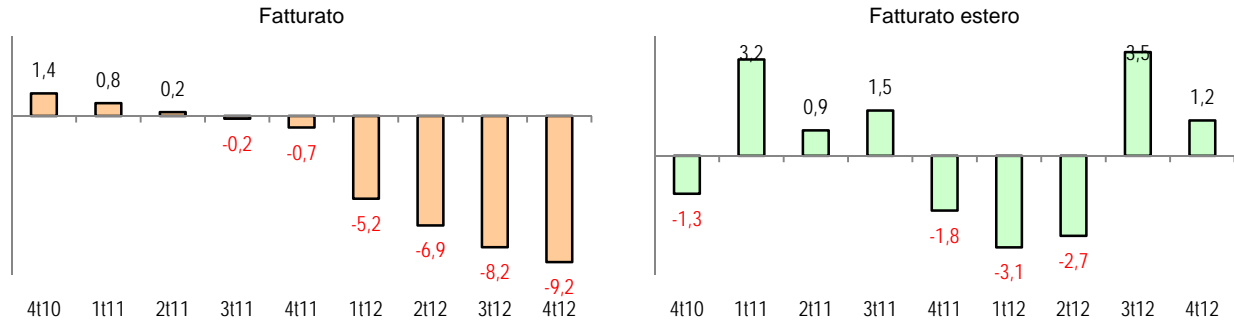
1) Tasso di variazione sullo stesso trimestre dell'anno precedente. (2) Tasso di variazione sull'anno precedente. (3) Rapporto percentuale, riferito alla capacità massima. (4) Assicurate dal portafoglio ordini.

Fonte: Unioncamere Emilia-Romagna, Unioncamere, Indagine congiunturale sull'industria in senso stretto.

L'indagine congiunturale trimestrale regionale, realizzata da Unioncamere Emilia-Romagna, in collaborazione con Centro Studi Unioncamere, si fonda su un campione rappresentativo dell'universo delle imprese regionali fino a 500 dipendenti, di industria, costruzioni e commercio, è effettuata con interviste condotte con tecnica CATI, e si incentra sulle imprese di minori dimensioni, a differenza di altre rilevazioni che considerano le imprese con più di 10 o 20 addetti. Le risposte sono ponderate sulla base del fatturato (industria) / volume d'affari (costruzioni, commercio). I dati non regionali sono di fonte Centro Studi Unioncamere - Indagine congiunturale sull'industria manifatturiera, Indagine sugli andamenti congiunturali dei servizi e Indagine sugli andamenti congiunturali del commercio.

In occasione della presente rilevazione si è ritenuto opportuno escludere dal campione le imprese aventi sede in uno dei comuni colpiti dal recente sisma: Campagnola Emilia (RE), Correggio (RE), Fabbrico (RE), Novellara (RE), Reggiolo (RE), Rio Saliceto (RE), Rolo (RE), Bomporto (MO), Camposanto (MO), Carpi (MO), Cavezzo (MO), Concordia sulla Secchia (MO), Finale Emilia (MO), Medolla (MO), Mirandola (MO), Novi di Modena (MO), Ravarino (MO), San Felice sul Panaro (MO), San Possidonio (MO), San Prospero (MO), Soliera (MO), Crevalcore (BO), Galliera (BO), Pieve di Cento (BO), San Giovanni in Persiceto (BO), San Pietro in Casale (BO), Bondeno (FE), Cento (FE), Mirabello (FE), Poggio Renatico (FE), Sant'Agostino (FE), Vigarano Mainarda (FE). (elenco diffuso dalla Protezione Civile)

*Congiuntura l'artigianato dell'industria. Tasso di variazione sullo stesso trimestre dell'anno precedente.*



Fonte: Unioncamere Emilia-Romagna, Unioncamere - Indagine congiunturale sull'industria in senso stretto.

14,5 per cento).

**Vendite**

Per le vendite, che sono valutate a prezzi correnti, è stato registrato un andamento decisamente negativo (-9,2 per cento) e anche in questo caso è da sottolineare il peggioramento rispetto al risultato del trimestre precedente (-8,2 per cento). Il bilancio annuale si è chiuso con una variazione negativa del 7,4 per cento, la peggiore degli ultimi dieci anni, dopo quella del 2009 (-13,7 per cento).

**Vendite all'estero**

Per quanto riguarda le vendite all'estero, le poche imprese artigiane manifatturiere esportatrici hanno evidenziato un aumento dell'1,2 per cento rispetto al quarto trimestre 2011, in diminuzione rispetto all'incremento del 3,5 per cento riferito al trimestre precedente. I dati positivi del secondo semestre non sono tuttavia riusciti a sollevare il bilancio annuale, che è stato caratterizzato da una riduzione dello 0,3 per cento.

**Ordini**

La domanda è apparsa in forte calo. Nel quarto trimestre gli ordinativi complessivi sono diminuiti del 9,9 per cento, un dato che conferma la tendenza del trimestre precedente (-9,5 per cento). Il bilancio annuale degli ordinativi complessivi si è chiuso in termini assai deludenti (-8,3 per cento), confermando la linea rossa in tracciata dal 2007, che nel 2009 è culminata in una flessione del 15,2 per cento.

**Ordini esteri**

La domanda estera è invece rimasta invariata, con ciò interrompendo la breve fase di lievi aumenti registrati tra la primavera e l'estate, +2,6 nel trimestre precedente. Il bilancio annuale non mostra nessun sostanziale progresso (+0,3 per cento)

**Periodo di produzione assicurato**

Le settimane di produzione assicurata dalla consistenza del portafoglio ordini sono rimaste sostanzialmente stabili, attestate a quota 5,2. Si tratta di una soglia ancora al di sotto dei livelli precedenti la crisi del 2009.

**Gli ammortizzatori sociali**

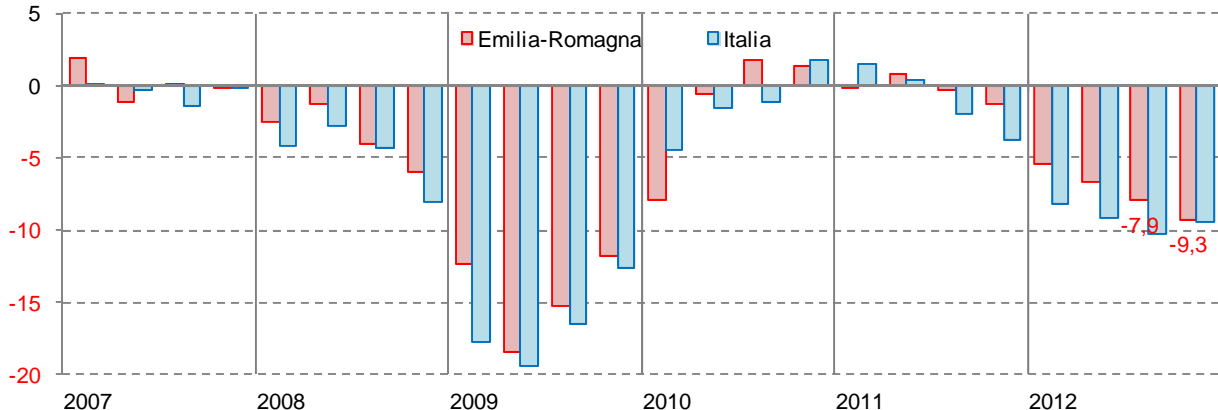
I dati esaminati riguardano gli interventi in deroga della Cassa integrazione guadagni. Nel 2012 le ore autorizzate all'artigianato manifatturiero hanno sfiorato i 7 milioni con una flessione del 38,0 per cento. L'andamento è decisamente positivo (il picco è stato toccato nel 2010 con circa 29 milioni e 312 mila ore), e appare in contro tendenza rispetto alla fase recessiva vissuta dall'artigianato manifatturiero.

**Registro delle imprese**

Il basso profilo dell'attività si è associato alla riduzione della consistenza delle imprese artigiane manifatturiere. A fine dicembre 2012 quelle attive sono ammontate a 31.403, con un decremento del 2,4 per cento rispetto all'analogo periodo del 2011. Il calo ha riguardato la grande maggioranza dei settori manifatturieri, con una particolare sottolineatura per il settore metalmeccanico (-3,4 per cento). I comparti

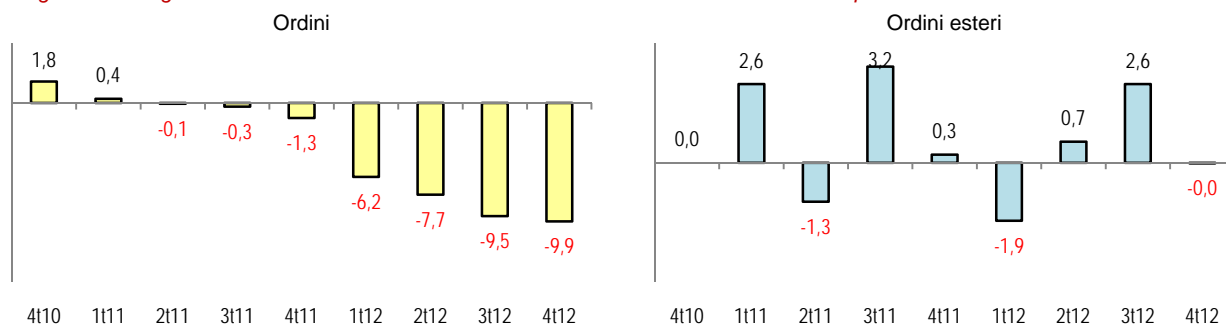
2

*Congiuntura l'artigianato dell'industria. Tasso di variazione tendenziale della produzione.*



Fonte: Unioncamere Emilia-Romagna, Unioncamere - Indagine congiunturale sull'industria in senso stretto.

*Congiuntura l'artigianato dell'industria. Tasso di variazione sullo stesso trimestre dell'anno precedente.*



Fonte: Unioncamere Emilia-Romagna, Unioncamere - Indagine congiunturale sull'industria in senso stretto.

più consistenti rappresentati dalla fabbricazione di prodotti in metallo (esclusi macchinari, ecc.) nella quale è assai diffusa la sub-fornitura, e la fabbricazione di macchine e apparecchi meccanici hanno accusato diminuzioni rispettivamente pari al 3,0 e 4,9 per cento. Altri cali degni di nota hanno interessato le industrie. del legno e dei prodotti in legno e sughero, esclusi i mobili, ecc. (-4,7 per cento)

e il sistema moda (-2,6 per cento). L'unica crescita significativa ha nuovamente interessato la riparazione, manutenzione e installazione di macchine, ecc. (+3,5 per cento). Tale performance (le imprese attive sono salite da 2.203 a 2.280) potrebbe sottintendere forme di auto-impiego di operai specializzati espulsi da talune industrie a causa della crisi.

## Ulteriori approfondimenti

### Dati nazionali, regionali e provinciali

<http://www.ucer.camcom.it/studi-ricerche/banche-dati/bd/congiunt/artigian>

Resta in contatto con Unioncamere Emilia-Romagna - i nostri feed RSS 

### I comunicati stampa

<http://www.ucer.camcom.it/comunicazione/comunicati-stampa-1>

### Le notizie del Centro Studi e monitoraggio dell'economia

<http://www.ucer.camcom.it/studi-ricerche/news>

### Gli aggiornamenti alla nostra Banca Dati.

<http://www.ucer.camcom.it/studi-ricerche/aggiornamenti-banca-dati>