

esportazioni regionali

Primo trimestre 2015

CS 54 - 18/6/2015

Leggera frenata per l'export

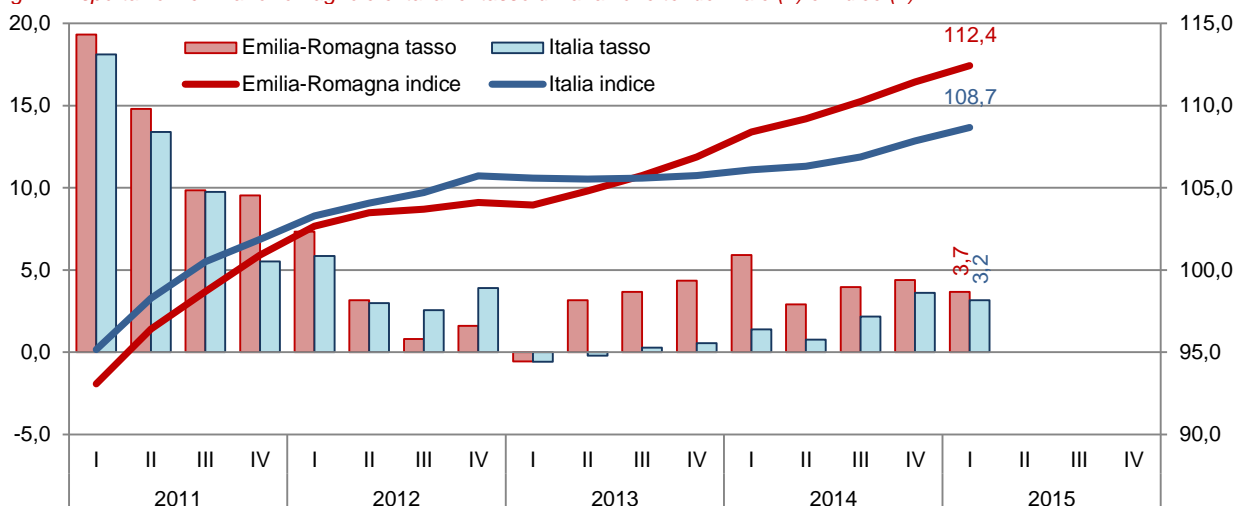
Un lieve indebolimento della crescita delle esportazioni (+3,7 per cento). Vanno forte i mezzi di trasporto, la metallurgia e i prodotti in metallo. Tra le aree di destinazione, notevole successo sul mercato statunitense e ottimo andamento sui mercati asiatici. Solo un piccolo aumento nei mercati dell'Unione europea.

Nel primo trimestre 2015, le esportazioni emiliano-romagnole, 13.386 milioni di euro, hanno fatto segnare un incremento del 3,7 per cento rispetto allo stesso periodo dello scorso anno. E' quanto attestano i dati **Istat** delle esportazioni delle regioni italiane, analizzati **da Unioncamere Emilia-Romagna**. Rallenta anche la ripresa delle vendite all'estero nazionali (+3,2 per cento). La crescita è stata trainata dal notevole successo sul mercato statunitense e dall'ottimo andamento sui mercati asiatici, dal successo dei mezzi di trasporto e della metallurgia e dei prodotti in metallo. L'Emilia-Romagna è la terza regione per quota dell'export nazionale (13,5 per cento), preceduta dalla Lombardia (26,9 per cento) e dal Veneto (13,9 per cento) e seguita dal Piemonte (11,2 per cento). Spiccano gli incrementi ottenuti in Veneto (+5,9 per cento) e in Piemonte (+5,5 per cento), mentre le vendite estere della Lombardia mostrano qualche incertezza (+0,6 per cento).

I settori Nel trimestre sono in forte crescita ancora i mezzi di trasporto (+12,1 per cento) e ora i prodotti della metallurgia e i prodotti in metallo (+10,2 per cento). L'andamento è buono per le apparecchiature e per gli alimentari. In negativo, la flessione è lieve per l'export di prodotti moda, ma più ampia per l'industria del legno e del mobile in legno (-2,3 per cento).

Le destinazioni Da gennaio a marzo la crescita è stata trainata dai mercati dell'America (+12,3 per cento) e dell'Asia (+8,9 per cento). Sui primi è stato ancora determinante il notevole successo negli Stati Uniti (+20,2 per cento), mentre crollano le vendite in Brasile (-19,3 per cento). Tra i secondi, crescono le esportazioni verso l'India (+15,6 per cento), non quelle verso la Cina (+1,1 per cento). Se è stasi nell'Unione europea (+1,3 per cento), non è omogenea. La crescita è stata forte nel Regno Unito (+11,4 per cento) e in Spagna (+9,9 per cento), ma arretrano le vendite in Germania (-2,2 per cento) e Francia (-3,8 per cento), mercati fondamentali. Al di fuori dell'Unione si segnala il crollo dell'export verso la Russia (-29,3 per cento).

Fig. 1 - Esportazioni emiliano-romagnole e italiane: tasso di variazione tendenziale (1) e indice (2)



(1) Tasso di variazione sullo stesso trimestre dell'anno precedente (asse sx). (2) Indice: media mobile degli ultimi quattro trimestri, base anno 2008 = 100 a valori correnti (asse dx).

Fonte: Istat, Esportazioni delle regioni italiane.

Ulteriori approfondimenti

Analisi

<http://www.ucer.camcom.it/studi-ricerche/analisi/esportazioni-regionali>

Dati nazionali, regionali e provinciali

<http://www.ucer.camcom.it/studi-ricerche/banche-dati/bd/comester>

Seguici sui social network

Facebook <https://www.facebook.com/UnioncamereEmiliaRomagna>

Twitter <https://twitter.com/UnioncamereER>

I nostri feed RSS

I comunicati stampa

<http://www.ucer.camcom.it/comunicazione/comunicati-stampa-1>

Le notizie del Centro Studi e monitoraggio dell'economia

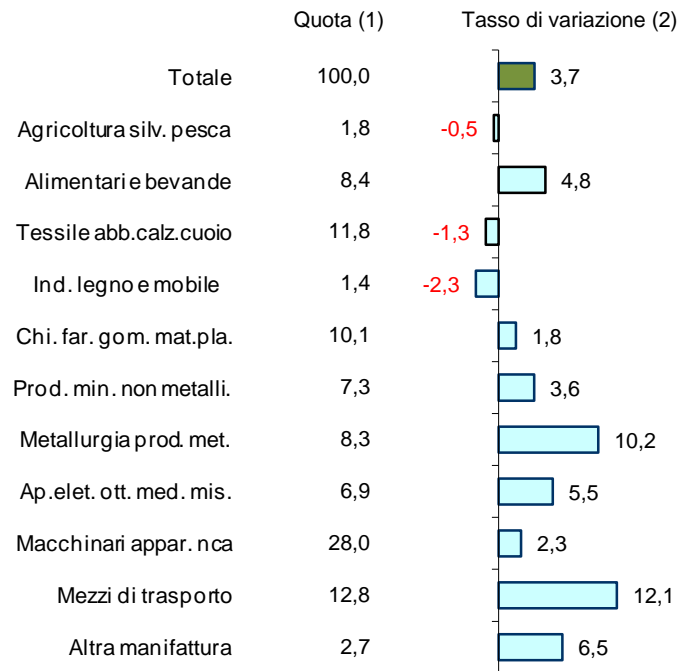
<http://www.ucer.camcom.it/studi-ricerche/news>

Gli aggiornamenti alla nostra Banca Dati.

<http://www.ucer.camcom.it/studi-ricerche/aggiornamenti-banca-dati>

Appendice statistica

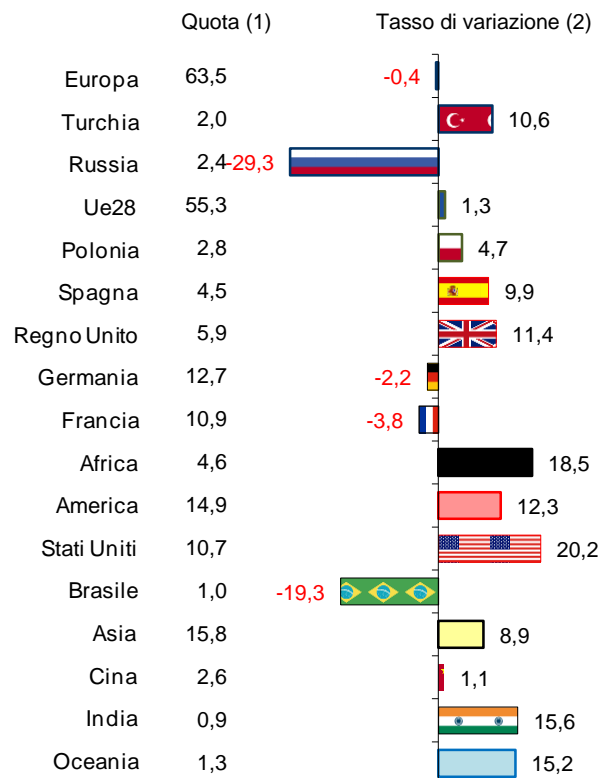
Esportazioni emiliano-romagnole, principali settori, 1° trimestre 2015



(1) Quota percentuale sul totale delle esportazioni. (2) Tasso di variazione sullo stesso trimestre dell'anno precedente.

Fonte: Istat, Esportazioni delle regioni italiane.

Esportazioni emiliano-romagnole: selezione dei principali paesi ed aree di destinazione, 1° trimestre 2015



(1) Quota percentuale sul totale delle esportazioni. (2) Tasso di variazione sullo stesso trimestre dell'anno precedente.

Fonte: Istat, Esportazioni delle regioni italiane.

Unioncamere Emilia-Romagna rileva e distribuisce dati statistici attraverso banche dati on line e produce e diffonde analisi economiche. Riepiloghiamo le principali risorse che distribuiamo on line.

<http://www.ucer.camcom.it>

Analisi trimestrali congiunturali

Congiuntura industriale

Fatturato, esportazioni, produzione, ordinativi aggregati e per settori e classi dimensionali delle imprese.

<http://www.ucer.camcom.it/portale/studi-ricerche/analisi/os-congiuntura>

Congiuntura dell'artigianato

Fatturato, esportazioni, produzione, ordinativi dell'artigianato.

<http://www.ucer.camcom.it/studi-ricerche/banche-dati/bd/congiunt/artigian>

Congiuntura del commercio al dettaglio

Vendite e giacenze aggregati e per settori e classi dimensionali del commercio al dettaglio.

<http://www.ucer.camcom.it/studi-ricerche/analisi/osservatorio-congiuntura-commercio>

Congiuntura delle costruzioni

Volume d'affari e produzione aggregati e per classi dimensionali delle imprese.

<http://www.ucer.camcom.it/studi-ricerche/analisi/osservatorio-congiuntura-costruzioni>

Demografia delle imprese - Movimprese

La demografia delle imprese, aggregata e disaggregata per forma giuridica e settore di attività.

<http://www.ucer.camcom.it/portale/studi-ricerche/analisi/demografia-imprese>

Demografia delle imprese - Imprenditoria estera

Stato e andamento delle imprese estere, disaggregati per forma giuridica e settore di attività.

<http://www.ucer.camcom.it/studi-ricerche/analisi/imprenditoria-estera>

Demografia delle imprese - Imprenditoria femminile

Stato e andamento delle imprese femminili, disaggregati per forma giuridica e settore di attività.

<http://www.ucer.camcom.it/studi-ricerche/analisi/imprenditoria-femminile>

Demografia delle imprese - Imprenditoria giovanile

Stato e andamento delle imprese giovanili, disaggregati per forma giuridica e settore di attività.

<http://www.ucer.camcom.it/studi-ricerche/analisi/imprenditoria-giovanile>

Esportazioni regionali

L'andamento delle esportazioni emiliano-romagnole sulla base dei dati Istat.

<http://www.ucer.camcom.it/studi-ricerche/analisi/esportazioni-regionali>

Scenario di previsione Emilia-Romagna

Le previsioni macroeconomiche regionali a medio termine. Unioncamere Emilia-Romagna e Prometeia.

<http://www.ucer.camcom.it/portale/studi-ricerche/analisi/scenario-previsione>

Analisi semestrali e annuali

Rapporto sull'economia regionale

Un costante monitoraggio dell'economia regionale. A fine settembre, le prime valutazioni. A fine dicembre, l'andamento dettagliato dell'anno, le previsioni e approfondimenti. A fine giugno il consuntivo..

<http://www.ucer.camcom.it/portale/studi-ricerche/analisi/rapporto-economia-regionale>

Banche dati

Banca dati on-line di Unioncamere Emilia-Romagna

Free e aggiornati dati nazionali, regionali, provinciali e comunali, relativi a economia, lavoro, giustizia, società, istruzione, sanità, previdenza, assistenza, infrastrutture, popolazione, ambiente e altro ancora.

<http://www.ucer.camcom.it/portale/studi-ricerche/banche-dati/bd>

SMAIL - Sistema di monitoraggio delle imprese e del lavoro

La struttura delle attività produttive, per settori, territorio, dimensione, forma giuridica e anzianità, e dell'occupazione (dipendenti e indipendenti, interinali, livelli di inquadramento, nazionalità ed età).

<http://emilia-romagna.smailweb.net/>