

esportazioni regionali

2015

CS 23 - 14/3/2016

Vola ancora l'export: Emilia-Romagna sempre sul podio

Le esportazioni crescono del **4,4** per cento, più della media nazionale (**+3,8** per cento). Bene le apparecchiature elettriche, elettroniche, ottiche, medicali e di misura, seguite dai mezzi di trasporto. Più incerto l'andamento di macchinari e apparecchiature, metallurgia e industrie della moda. Crescita forte negli Stati Uniti e buona in Spagna e Regno Unito, nella media nell'Unione europea, stante la stasi in Germania e Francia. I mercati dell'Asia non tirano, frenati dalla Cina.

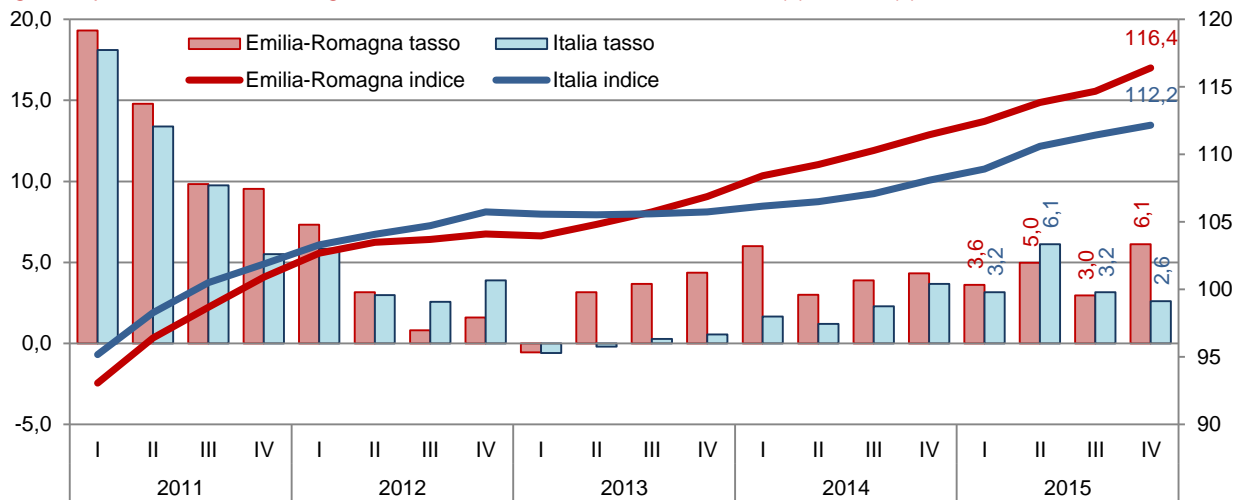
Nel 2015 le esportazioni regionali dell'Emilia-Romagna hanno raggiunto i **55.322** milioni di euro, con un aumento del **4,4** per cento, mentre quelle italiane hanno avuto un incremento più contenuto (**+3,8** per cento). E' quanto attestano i dati **Istat** delle esportazioni delle regioni italiane, analizzati da **Unioncamere Emilia-Romagna**.

L'**Emilia-Romagna** resta la **terza regione** per quota dell'export nazionale (13,4 per cento), preceduta dalla Lombardia (26,9 per cento) e dal Veneto (13,9 per cento) e seguita dal Piemonte (11,1 per cento). Considerando i risultati di queste regioni, spicca il notevole incremento in Piemonte (+7,0 per cento) e la buona crescita in Veneto (+5,3 per cento), mentre è stata molto più contenuta la dinamica in Lombardia (+1,5 per cento).

I settori Tutti i macro settori considerati hanno registrato un **aumento delle vendite all'estero**, anche se i risultati non sono omogenei e mostrano segni di difficoltà. In positivo, **le apparecchiature elettriche, elettroniche, ottiche, medicali e di misura** registrano la crescita più forte (+10,3 per cento), seguite dai **mezzi di trasporto** (+7,9 per cento), grazie ad una eccezionale prima metà dell'anno. Vanno bene **gli alimentari e le bevande**, l'industria della ceramica e del vetro e le industrie chimiche, farmaceutiche, della gomma e materie plastiche. Ma l'importante industria dei macchinari e delle apparecchiature non ottiene più di un aumento del 2,4 per cento, la metallurgia non aumenta di più dell'1,7 per cento e le industrie della moda si limitano a difendere i livelli raggiunti (+0,6 per cento).

Le destinazioni A fare da traino il successo negli **Stati Uniti** (+19,3 per cento), che ha sostenuto l'impennata sui mercati americani (+13,7 per cento), nonostante la caduta dell'export verso il Brasile (-18,0 per cento). Rallenta la crescita, ma le vendite nell'Unione europea salgono del 4,3 per cento, trainate dai risultati colti sui mercati in espansione come **Spagna** (+11,9 per cento), Regno Unito (+11,5 per cento) e **Polonia** (+8,1 per cento), nonostante la stasi sui mercati principali dell'euro area, Germania e Francia (+0,2 e +0,5 per cento). Fuori dall'Unione crollano le vendite in Russia (-29,1 per cento), ma salgono verso la Turchia (+9,9 per cento). Le esportazioni verso l'Asia non vanno oltre un +1,9 per cento, frenate dal **rallentamento economico della Cina**. Calano le vendite sul mercato cinese del (-5,8 per cento), mentre è forte l'accelerazione su quello **indiano** (+19,9 per cento).

Fig. 1 - Esportazioni emiliano-romagnole e italiane: tasso di variazione tendenziale (1) e indice (2)



(1) Tasso di variazione sullo stesso trimestre dell'anno precedente (asse sx). (2) Indice: media mobile degli ultimi quattro trimestri, base anno 2008 = 100 a valori correnti (asse dx).

Fonte: Istat, Esportazioni delle regioni italiane.

Ulteriori approfondimenti

Analisi

<http://www.ucer.camcom.it/studi-ricerche/analisi/esportazioni-regionali>

Dati nazionali, regionali e provinciali

<http://www.ucer.camcom.it/studi-ricerche/banche-dati/bd/comester>

Seguici sui social network

Facebook <https://www.facebook.com/UnioncamereEmiliaRomagna>

Twitter <https://twitter.com/UnioncamereER>

I nostri feed RSS

I comunicati stampa

<http://www.ucer.camcom.it/comunicazione/comunicati-stampa-1>

Le notizie del Centro Studi e monitoraggio dell'economia

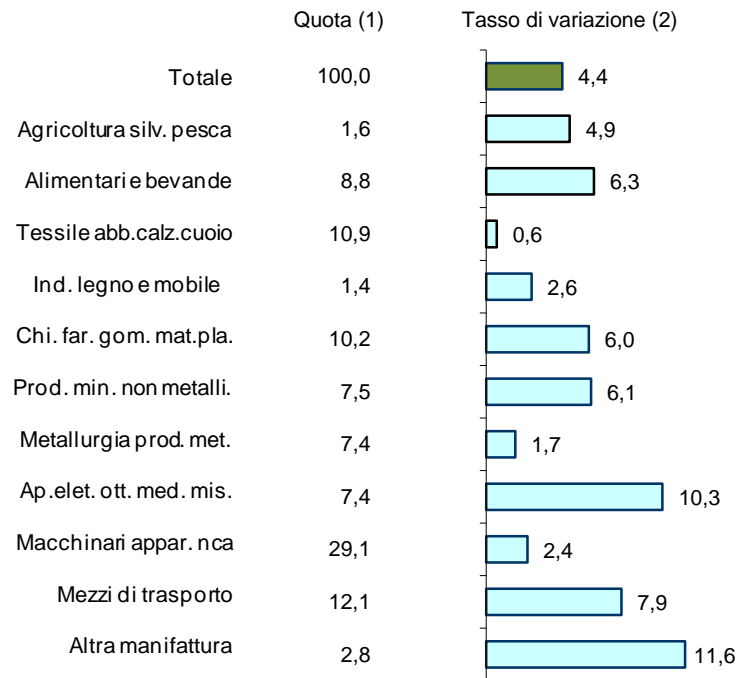
<http://www.ucer.camcom.it/studi-ricerche/news>

Gli aggiornamenti alla nostra Banca Dati.

<http://www.ucer.camcom.it/studi-ricerche/aggiornamenti-banca-dati>

Appendice statistica

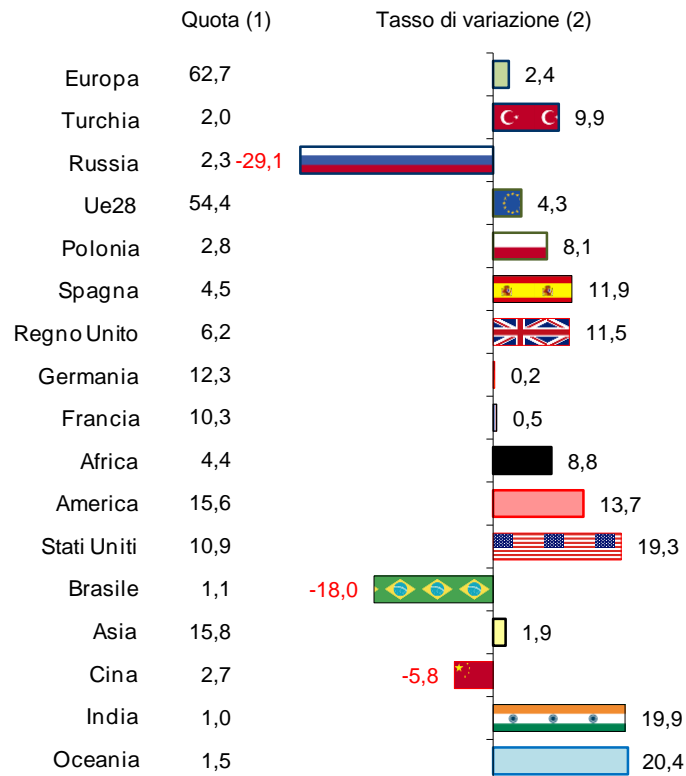
Esportazioni emiliano-romagnole, principali settori, 2015



(1) Quota percentuale sul totale delle esportazioni. (2) Tasso di variazione sull'anno precedente.

Fonte: Elaborazione Unioncamere Emilia-Romagna su dati Istat

Esportazioni emiliano-romagnole: selezione dei principali paesi ed aree di destinazione, 2015



(1) Quota percentuale sul totale delle esportazioni. (2) Tasso di variazione sull'anno precedente.

Fonte: Elaborazione Unioncamere Emilia-Romagna su dati Istat

Unioncamere Emilia-Romagna rileva e distribuisce dati statistici attraverso banche dati on line e produce e diffonde analisi economiche. Riepiloghiamo le principali risorse che distribuiamo on line.

<http://www.ucer.camcom.it>

Analisi trimestrali congiunturali

Congiuntura industriale

Fatturato, esportazioni, produzione, ordinativi aggregati e per settori e classi dimensionali delle imprese.

<http://www.ucer.camcom.it/studi-ricerche/analisi/os-congiuntura>

Congiuntura dell'artigianato

Fatturato, esportazioni, produzione, ordinativi dell'artigianato.

<http://www.ucer.camcom.it/studi-ricerche/analisi/os-congiuntura-artigianato>

Congiuntura del commercio al dettaglio

Vendite e giacenze aggregati e per settori e classi dimensionali delle imprese.

<http://www.ucer.camcom.it/studi-ricerche/analisi/os-congiuntura-commercio>

Congiuntura delle costruzioni

Volume d'affari e produzione aggregati e per classi dimensionali delle imprese.

<http://www.ucer.camcom.it/studi-ricerche/analisi/os-congiuntura-costruzioni>

Demografia delle imprese - Movimprese

La demografia delle imprese, aggregata e per forma giuridica e settore di attività.

<http://www.ucer.camcom.it/studi-ricerche/analisi/demografia-imprese>

Demografia delle imprese - Imprenditoria estera

Stato e andamento delle imprese estere, disaggregati per forma giuridica e settore di attività.

<http://www.ucer.camcom.it/studi-ricerche/analisi/imprenditoria-estera>

Demografia delle imprese - Imprenditoria femminile

Stato e andamento delle imprese femminili, disaggregati per forma giuridica e settore di attività.

<http://www.ucer.camcom.it/studi-ricerche/analisi/imprenditoria-femminile>

Demografia delle imprese - Imprenditoria giovanile

Stato e andamento delle imprese giovanili, disaggregati per forma giuridica e settore di attività.

<http://www.ucer.camcom.it/studi-ricerche/analisi/imprenditoria-giovanile>

Esportazioni regionali

L'andamento delle esportazioni emiliano-romagnole sulla base dei dati Istat.

<http://www.ucer.camcom.it/studi-ricerche/analisi/esportazioni-regionali>

Scenario di previsione Emilia-Romagna

Le previsioni macroeconomiche regionali a medio termine. Unioncamere Emilia-Romagna e Prometeia.

<http://www.ucer.camcom.it/studi-ricerche/analisi/scenario-previsione>

Analisi semestrali e annuali

Rapporto sull'economia regionale

Un costante monitoraggio dell'economia regionale. A fine settembre, le prime valutazioni. A fine dicembre, l'andamento dettagliato dell'anno, le previsioni e approfondimenti. A fine giugno il consuntivo..

<http://www.ucer.camcom.it/studi-ricerche/analisi/rapporto-economia-regionale>

Banche dati

Banca dati on-line di Unioncamere Emilia-Romagna

Free e aggiornati dati nazionali, regionali, provinciali e comunali, relativi a economia, lavoro, giustizia, società, istruzione, sanità, previdenza, assistenza, infrastrutture, popolazione, ambiente e altro ancora.

<http://www.ucer.camcom.it/studi-ricerche/banche-dati/bd>

SMAIL - Sistema di monitoraggio delle imprese e del lavoro

La struttura delle attività produttive, per settori, territorio, dimensione, forma giuridica e anzianità, e dell'occupazione (dipendenti e indipendenti, interinali, livelli di inquadramento, nazionalità ed età).

<http://emilia-romagna.smailweb.net/>