

imprese giovanili

Settembre 2016

CS 101 - 3/11/2016

La dinamica delle imprese giovanili

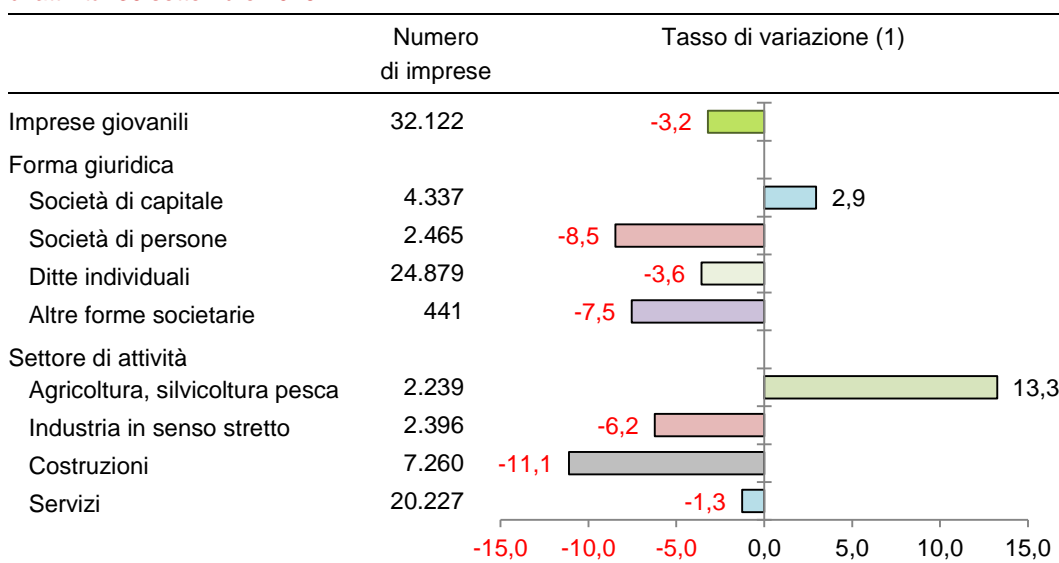
Sono 32.122, pari al 7,8 per cento delle imprese regionali; 1.063 in meno in un anno (-3,2 per cento). La tendenza è attribuibile alle ditte individuali (-923 unità). Effetti della normativa sulle srl: caduta delle società di persone (-8,5 per cento) e crescita delle società di capitali (+2,9 per cento). Segno rosso nei principali settori. Il crollo nelle costruzioni (-907 unità, -11,1 per cento) determina la tendenza, l'industria perde il 6,2 per cento e flettono le imprese dei servizi (-1,1 per cento). Al contrario è un vero boom per quelle agricole (+13,3 per cento).

La base imprenditoriale giovanile regionale continua a contrarsi. A fine settembre le **imprese attive giovanili** sono risultate **32.122**, ovvero il 7,8 per cento delle imprese regionali. Questo emerge dai dati del Registro delle imprese delle Camere di commercio di fonte InfoCamere elaborati dal centro studi e ricerche di **Unioncamere Emilia-Romagna**. Gli effetti della passata crisi economica e della restrizione del credito continuano a pesare. In un anno la base imprenditoriale giovanile regionale si è ridotta di **1.063 unità** (-3,2 per cento). In ambito nazionale, nel trimestre le imprese giovanili (522.951, pari al 10,1 per cento del totale) sono diminuite del 2,4 per cento. Le imprese giovanili aumentano solo in Basilicata (+4,6 per cento), Molise (+2,9 per cento) e Trentino-Alto Adige (+0,6 per cento).

La forma giuridica La riduzione è da attribuire principalmente alla **flessione delle ditte individuali (-923 unità, -3,6 per cento)**, ma il calo delle società di persone è molto più rapido (-8,5 per cento, pari a 228 unità) e motivato dall'attrattiva della normativa delle società a responsabilità limitata semplificata, che determina la **crescita delle società di capitale** (+129 unità, +2,9 per cento).

I settori Le imprese giovanili sono state colpite particolarmente dalla crisi trascorsa dei **settori produttivi tradizionali**. L'andamento negativo continua a essere determinato soprattutto dal pesante crollo delle **imprese delle costruzioni** (-907 unità, -11,1 per cento), un settore in difficoltà per la stretta del credito, a cui si aggiunge la contenuta flessione dell'insieme del settore dei **servizi** (-259 unità, -1,1 per cento) e la rapida **caduta delle attività nell'industria** (-159 unità, -6,2 per cento). Tra i servizi si segnala per ampiezza la riduzione delle imprese del commercio e per rapidità il calo di quelle dei servizi di informazione e comunicazione.

Un contributo positivo sostanziale allo sviluppo dell'imprenditoria giovanile è venuto **dall'agricoltura silvicoltura e pesca, +262 imprese, +13,3 per cento**, effetto di un processo di rinnovo generazionale e dello sviluppo di forme di autoimpiego.

Imprese attive giovanili in Emilia-Romagna, tasso di variazione per forma giuridica e macro settore di attività. 30 settembre 2016


(1) Tasso di variazione percentuale tendenziale (sullo stesso periodo dell'anno precedente).

Elaborazioni Unioncamere Emilia-Romagna su dati InfoCamere Movimprese.

Ulteriori approfondimenti

Analisi

<http://www.ucer.camcom.it/studi-ricerche/analisi/imprenditoria-giovanile>

Dati nazionali, regionali e provinciali

<http://www.ucer.camcom.it/studi-ricerche/banche-dati/bd/anagrafe-delle-imprese/registro-delle-imprese.-imprese-giovanili-p-r-n>

I nostri feed RSS 

I comunicati stampa

<http://www.ucer.camcom.it/comunicazione/comunicati-stampa-1>

Le notizie del Centro Studi e monitoraggio dell'economia

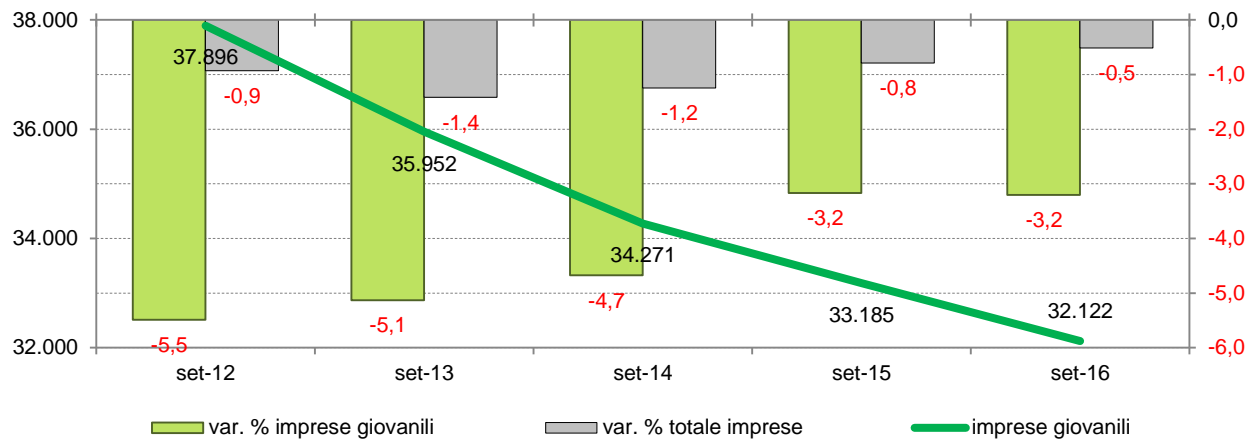
<http://www.ucer.camcom.it/studi-ricerche/news>

Gli aggiornamenti alla nostra Banca Dati.

<http://www.ucer.camcom.it/studi-ricerche/aggiornamenti-banca-dati>

Appendice statistica

Numero delle imprese giovanili e tasso di variazione tendenziale delle imprese giovanili e del totale delle imprese. Emilia-Romagna



Elaborazioni Unioncamere Emilia-Romagna su dati InfoCamere Movimprese

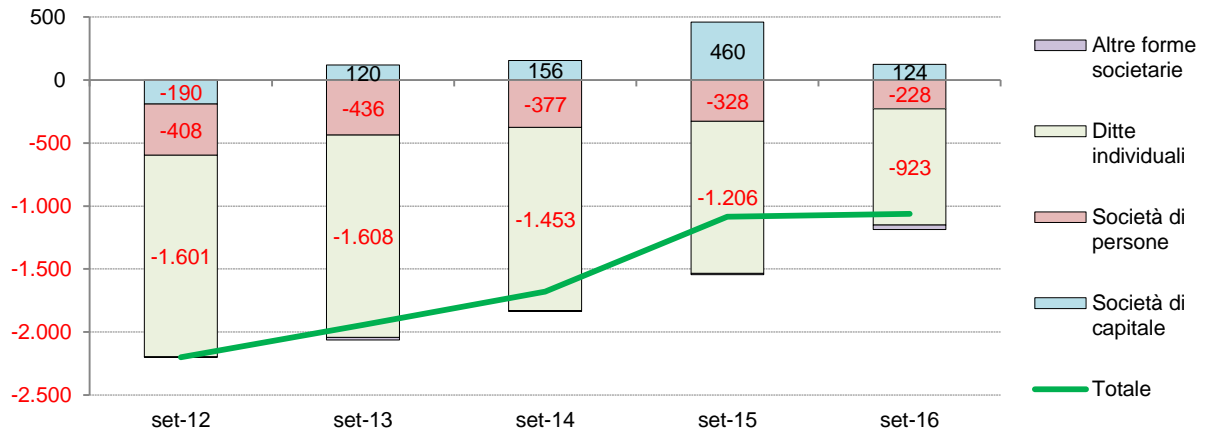
Imprese attive giovanili in Emilia-Romagna. 30 settembre 2016

	Numero di imprese	Tasso giovanile (1)	Tasso di variazione (2)
Imprese giovanili	32.122	7,8	-3,2
Forma giuridica			
Società di capitale	4.337	5,1	2,9
Società di persone	2.465	3,0	-8,5
Ditte individuali	24.879	10,6	-3,6
Altre forme societarie	441	4,6	-7,5
Settore di attività			
Agricoltura, silvicoltura pesca	2.239	3,8	13,3
Industria in senso stretto	2.396	5,2	-6,2
Costruzioni	7.260	10,8	-11,1
Servizi	20.227	8,5	-1,3

(1) Tasso "giovanile", percentuale delle imprese giovanili sul totale delle attive per forma giuridica o per settore di attività economica. (2) Tasso di variazione percentuale tendenziale (sullo stesso periodo dell'anno precedente).

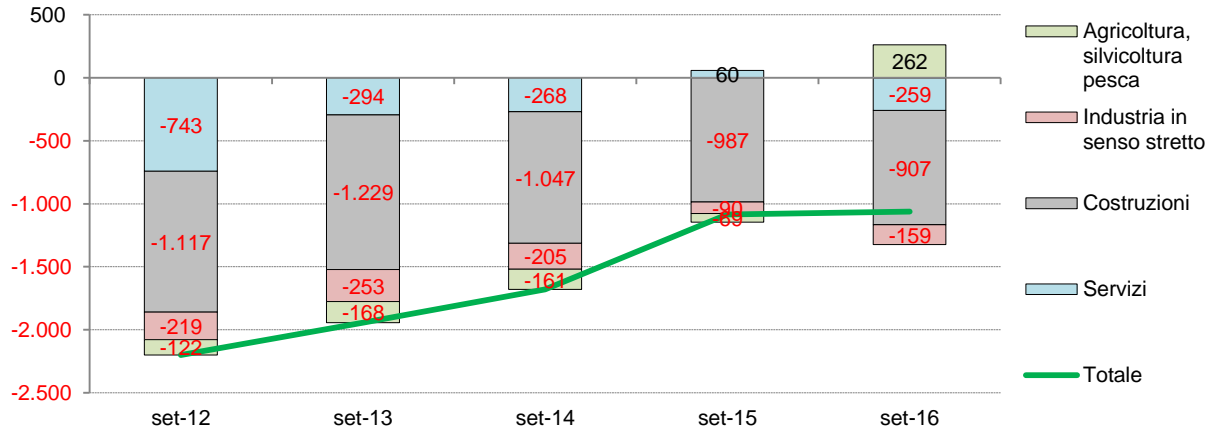
Elaborazioni Unioncamere Emilia-Romagna su dati InfoCamere Movimprese.

Serie storica della differenza tendenziale (sullo stesso trimestre dell'anno precedente) delle imprese giovanili attive per forma giuridica delle imprese.



Elaborazioni Unioncamere Emilia-Romagna su dati InfoCamere Movimprese.

Serie storica della differenza tendenziale (sullo stesso trimestre dell'anno precedente) delle imprese giovanili attive per settore di attività delle imprese.



Elaborazioni Unioncamere Emilia-Romagna su dati InfoCamere Movimprese.

Unioncamere Emilia-Romagna rileva e distribuisce dati statistici attraverso banche dati on line e produce e diffonde analisi economiche. Riepiloghiamo le principali risorse che distribuiamo on line.

<http://www.ucer.camcom.it>

Analisi trimestrali congiunturali

Congiuntura industriale

Fatturato, esportazioni, produzione, ordinativi aggregati e per settori e classi dimensionali delle imprese.

<http://www.ucer.camcom.it/studi-ricerche/analisi/os-congiuntura>

Congiuntura dell'artigianato

Fatturato, esportazioni, produzione, ordinativi dell'artigianato.

<http://www.ucer.camcom.it/studi-ricerche/analisi/os-congiuntura-artigianato>

Congiuntura del commercio al dettaglio

Vendite e giacenze aggregati e per settori e classi dimensionali delle imprese.

<http://www.ucer.camcom.it/studi-ricerche/analisi/os-congiuntura-commercio>

Congiuntura delle costruzioni

Volume d'affari e produzione aggregati e per classi dimensionali delle imprese.

<http://www.ucer.camcom.it/studi-ricerche/analisi/os-congiuntura-costruzioni>

Demografia delle imprese - Movimprese

La demografia delle imprese, aggregata e per forma giuridica e settore di attività.

<http://www.ucer.camcom.it/studi-ricerche/analisi/demografia-imprese>

Demografia delle imprese - Imprenditoria estera

Stato e andamento delle imprese estere, disaggregati per forma giuridica e settore di attività.

<http://www.ucer.camcom.it/studi-ricerche/analisi/imprenditoria-estera>

Demografia delle imprese - Imprenditoria femminile

Stato e andamento delle imprese femminili, disaggregati per forma giuridica e settore di attività.

<http://www.ucer.camcom.it/studi-ricerche/analisi/imprenditoria-femminile>

Demografia delle imprese - Imprenditoria giovanile

Stato e andamento delle imprese giovanili, disaggregati per forma giuridica e settore di attività.

<http://www.ucer.camcom.it/studi-ricerche/analisi/imprenditoria-giovanile>

Esportazioni regionali

L'andamento delle esportazioni emiliano-romagnole sulla base dei dati Istat.

<http://www.ucer.camcom.it/studi-ricerche/analisi/esportazioni-regionali>

Scenario di previsione Emilia-Romagna

Le previsioni macroeconomiche regionali a medio termine. Unioncamere Emilia-Romagna e Prometeia.

<http://www.ucer.camcom.it/studi-ricerche/analisi/scenario-previsione>

Analisi semestrali e annuali

Rapporto sull'economia regionale

Un costante monitoraggio dell'economia regionale. A fine settembre, le prime valutazioni. A fine dicembre, l'andamento dettagliato dell'anno, le previsioni e approfondimenti. A fine giugno il consuntivo..

<http://www.ucer.camcom.it/studi-ricerche/analisi/rapporto-economia-regionale>

Banche dati

Banca dati on-line di Unioncamere Emilia-Romagna

Free e aggiornati dati nazionali, regionali, provinciali e comunali, relativi a economia, lavoro, giustizia, società, istruzione, sanità, previdenza, assistenza, infrastrutture, popolazione, ambiente e altro ancora.

<http://www.ucer.camcom.it/studi-ricerche/banche-dati/bd>