

imprese straniere

Giugno 2016

CS 80 - 8/9/2016

Terra fertile per le imprese straniere

Sono diventate **45.330**, con un aumento di **1.276** unità in un anno (**+2,9** per cento). Gli effetti della crisi contengono le ditte individuali (**+826** unità), mentre la normativa favorevole alle Srl fa volare le società di capitale (**+14,7** per cento). La crescita si concentra nei servizi (**+1.195** imprese, **+5,5** per cento), ma aumentano anche nell'industria (**+1,8** per cento). Perdita contenuta nelle costruzioni.

Non si arresta l'onda delle **imprese attive straniere** che, al 30 giugno, hanno raggiunto quota **45.330** (l'**11,0** per cento del totale) con un aumento in un anno di **1.276** unità, **+2,9** per cento. Gli effetti della crisi economica riducono ancora dello **0,9** per cento l'insieme delle altre imprese regionali. In Italia l'aumento è ancora una volta più rapido (**+4,1** per cento) e le straniere superano quota **508** mila, il **9,9** per cento del totale, a fronte di una diminuzione dello **0,2** per cento delle altre imprese, che risulta più contenuta di quella regionale. **Questi sono i dati del Registro delle imprese delle Camere di commercio (InfoCamere) elaborati da Unioncamere Emilia-Romagna.** Le imprese straniere diminuiscono solo in Valle d'Aosta. L'incremento è più rapido in Campania (**+11,5** per cento). L'Emilia-Romagna è undicesima per crescita. Nelle regioni con cui ci si confronta, l'aumento è molto più rapido in Lombardia, (**+4,9** per cento), ma non in Piemonte (**+2,2** per cento) e Veneto (**+2,4** per cento).

La forma giuridica La tendenza positiva è data innanzitutto dalle **ditte individuali** (**+826** unità, **+2,2** per cento) che costituiscono **l'83,2 per cento** delle imprese straniere e comprendono molte realtà marginali. Un altro supporto è giunto dalla crescita molto più rapida delle **società di capitale** (**+466** unità, **+14,7** per cento), sostenuta dall'attrattiva della normativa delle società a responsabilità limitata, che ha contribuito però alla riduzione delle società di persone (**-1,3** per cento). Aumentano le cooperative e i consorzi (**+4,0** per cento). Negli ultimi cinque anni, il rilievo delle società di capitale è salito di 2,7 punti percentuali, ovvero di quasi il 50 per cento, giungendo all'**8,0** per cento. Al contrario il peso delle ditte individuali si è ridotto di 2,3 punti. **Settori di attività economica** La crescita nei **servizi** (**+1.195** imprese, **+5,5** per cento), traina quella complessiva ed è determinata soprattutto dall'aumento dal **commercio** (**+488** unità, **+4,4** per cento) e ristorazione (**+281** unità, **+7,6** per cento). Aumentano sempre anche le attività dei **servizi per la persona** (**+147** unità, **12,2** per cento). Le imprese straniere contengono la tendenza negativa nelle costruzioni (**-0,2** per cento) e segnano ancora una crescita nell'industria (**+1,8** per cento). **Anche per le imprese straniere, negli ultimi cinque anni, si è affermato il ruolo dominante dei servizi.** La quota delle imprese attive nel settore è salita di **5,6** punti percentuali, e ha raggiunto il **50,8** per cento del totale. Nello stesso periodo, si è ridotto

il rilievo di tutti gli altri settori. **Il peso dell'industria in senso stretto è sceso di nove decimi di punto al 10,6 per cento e il rilievo delle costruzioni è caduto di -4,7 punti percentuali al 37,2 per cento, anche se il settore resta il secondo più importante per le imprese estere.**

Imprese attive straniere in Emilia-Romagna. 30 giugno 2016

	Numero di imprese	Tasso estero (1)	Variazione (2)	
			Numero (3)	Tasso (4)
Imprese straniere	45.330	11,1	1.276	2,9
Forma giuridica				
Società di capitale	3.644	4,3	466	14,7
Società di persone	3.284	4,0	-42	-1,3
Ditte individuali	37.719	16,1	826	2,2
Altre forme societarie	683	7,1	26	4,0
Settore di attività				
Agricoltura, silvicoltura pesca	677	1,1	32	5,0
Industria in senso stretto	4.783	10,4	86	1,8
Costruzioni	16.865	25,0	-37	-0,2
Servizi	23.005	9,7	1.195	5,5

(1) Tasso "estero", percentuale delle imprese straniere sul totale delle attive per forma giuridica o per settore di attività economica. (2) Rispetto allo stesso periodo dell'anno precedente. (3) Variazione assoluta. (4) Tasso di variazione percentuale tendenziale.

Elaborazioni Unioncamere Emilia-Romagna su dati InfoCamere Movimprese.

Ulteriori approfondimenti

Analisi

<http://www.ucer.camcom.it/studi-ricerche/analisi/imprenditoria-estera/>

Dati nazionali, regionali e provinciali

<http://www.ucer.camcom.it/studi-ricerche/banche-dati/bd/anagrafe-delle-imprese/registro-delle-imprese.-imprenditoria-straniera-p-r-n>

I nostri feed RSS 

I comunicati stampa

<http://www.ucer.camcom.it/comunicazione/comunicati-stampa-1>

Le notizie del Centro Studi e monitoraggio dell'economia

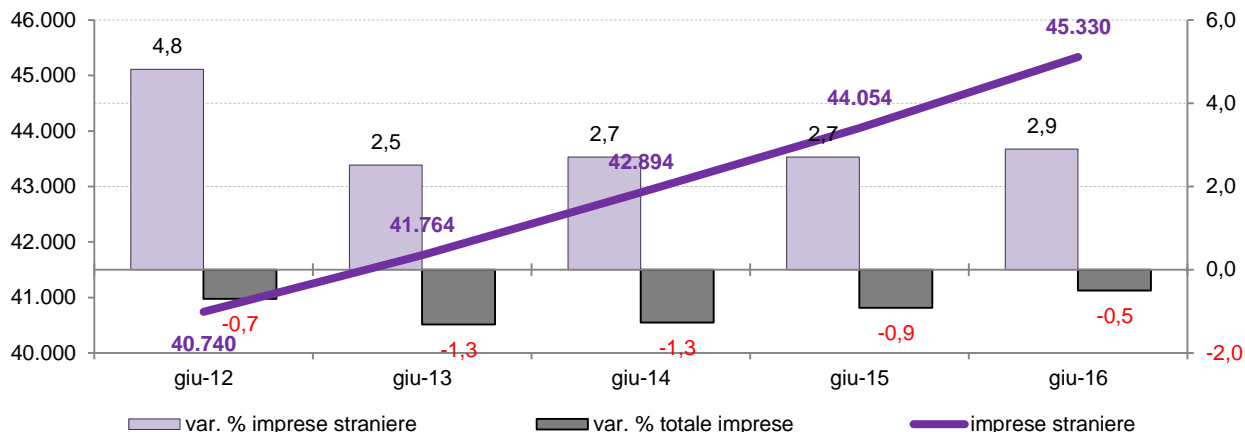
<http://www.ucer.camcom.it/studi-ricerche/news>

Gli aggiornamenti alla nostra Banca Dati.

<http://www.ucer.camcom.it/studi-ricerche/aggiornamenti-banca-dati>

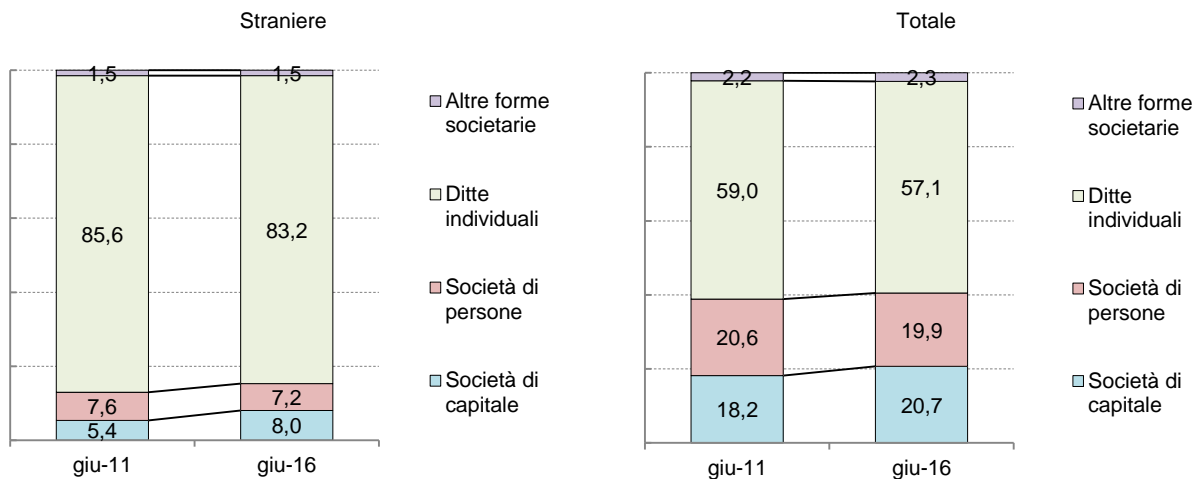
Appendice statistica

Numero delle imprese straniere e tasso di variazione tendenziale delle imprese straniere e del totale delle imprese. Emilia-Romagna



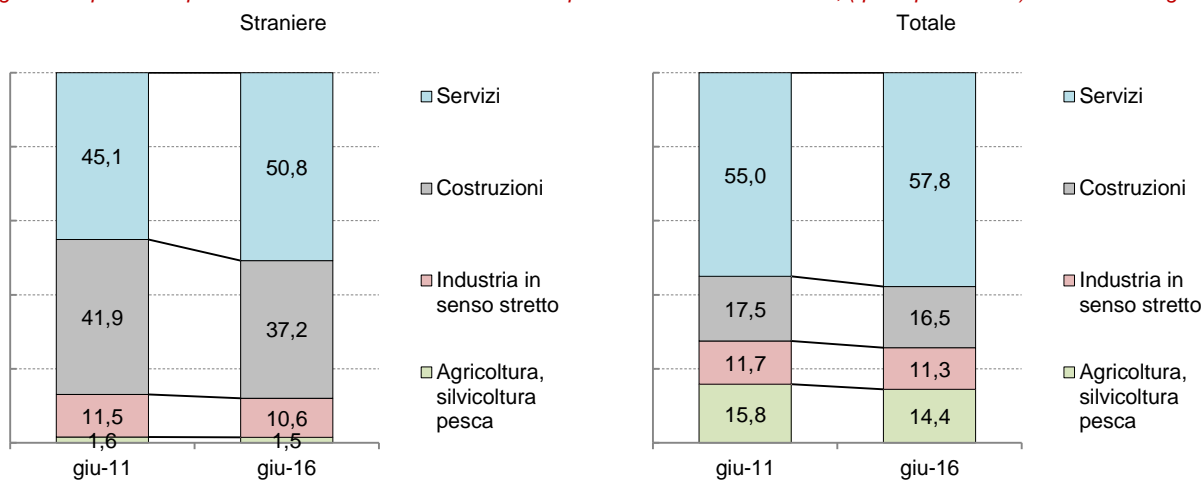
Elaborazioni Unioncamere Emilia-Romagna su dati InfoCamere Movimprese

Fig. 3. Composizione per forma giuridica delle imprese attive straniere e totali, (quote percentuali). Emilia-Romagna



Elaborazioni Unioncamere Emilia-Romagna su dati InfoCamere Movimprese.

Fig. 5. Composizione per settore di attività economica delle imprese attive straniere e totali, (quote percentuali). Emilia-Romagna



Elaborazioni Unioncamere Emilia-Romagna su dati InfoCamere Movimprese.

Unioncamere Emilia-Romagna rileva e distribuisce dati statistici attraverso banche dati on line e produce e diffonde analisi economiche. Riepiloghiamo le principali risorse che distribuiamo on line.

<http://www.ucer.camcom.it>

Analisi trimestrali congiunturali

Congiuntura industriale

Fatturato, esportazioni, produzione, ordinativi aggregati e per settori e classi dimensionali delle imprese.

<http://www.ucer.camcom.it/portale/studi-ricerche/analisi/os-congiuntura>

Congiuntura dell'artigianato

Fatturato, esportazioni, produzione, ordinativi dell'artigianato.

<http://www.ucer.camcom.it/studi-ricerche/analisi/osservatorio-congiuntura-dellartigianato>

Congiuntura del commercio al dettaglio

Vendite e giacenze aggregati e per settori e classi dimensionali del commercio al dettaglio.

<http://www.ucer.camcom.it/studi-ricerche/analisi/osservatorio-congiuntura-commercio>

Congiuntura delle costruzioni

Volume d'affari e produzione aggregati e per classi dimensionali delle imprese.

<http://www.ucer.camcom.it/studi-ricerche/analisi/osservatorio-congiuntura-costruzioni>

Demografia delle imprese - Movimprese

La demografia delle imprese, aggregata e disaggregata per forma giuridica e settore di attività.

<http://www.ucer.camcom.it/portale/studi-ricerche/analisi/demografia-imprese>

Demografia delle imprese - Imprenditoria estera

Stato e andamento delle imprese estere, disaggregati per forma giuridica e settore di attività.

<http://www.ucer.camcom.it/studi-ricerche/analisi/imprenditoria-estera>

Demografia delle imprese - Imprenditoria femminile

Stato e andamento delle imprese femminili, disaggregati per forma giuridica e settore di attività.

<http://www.ucer.camcom.it/studi-ricerche/analisi/imprenditoria-femminile>

Demografia delle imprese - Imprenditoria giovanile

Stato e andamento delle imprese giovanili, disaggregati per forma giuridica e settore di attività.

<http://www.ucer.camcom.it/studi-ricerche/analisi/imprenditoria-giovanile>

Esportazioni regionali

L'andamento delle esportazioni emiliano-romagnole sulla base dei dati Istat.

<http://www.ucer.camcom.it/studi-ricerche/analisi/esportazioni-regionali>

Scenario di previsione Emilia-Romagna

Le previsioni macroeconomiche regionali a medio termine. Unioncamere Emilia-Romagna e Prometeia.

<http://www.ucer.camcom.it/portale/studi-ricerche/analisi/scenario-previsione>

Analisi semestrali e annuali

Rapporto sull'economia regionale

Un costante monitoraggio dell'economia regionale. A fine settembre, le prime valutazioni. A fine dicembre, l'andamento dettagliato dell'anno, le previsioni e approfondimenti. A fine giugno il consuntivo..

<http://www.ucer.camcom.it/portale/studi-ricerche/analisi/rapporto-economia-regionale>

Banche dati

Banca dati on-line di Unioncamere Emilia-Romagna

Free e aggiornati dati nazionali, regionali, provinciali e comunali, relativi a economia, lavoro, giustizia, società, istruzione, sanità, previdenza, assistenza, infrastrutture, popolazione, ambiente e altro ancora.

<http://www.ucer.camcom.it/portale/studi-ricerche/banche-dati/bd>

SMAIL - Sistema di monitoraggio delle imprese e del lavoro

La struttura delle attività produttive, per settori, territorio, dimensione, forma giuridica e anzianità, e dell'occupazione (dipendenti e indipendenti, interinali, livelli di inquadramento, nazionalità ed età).

<http://emilia-romagna.smailweb.net/>