

esportazioni regionali

2* trimestre 2018

CS 78 - 11/9/2018

Riparte con forza la crescita dell'export

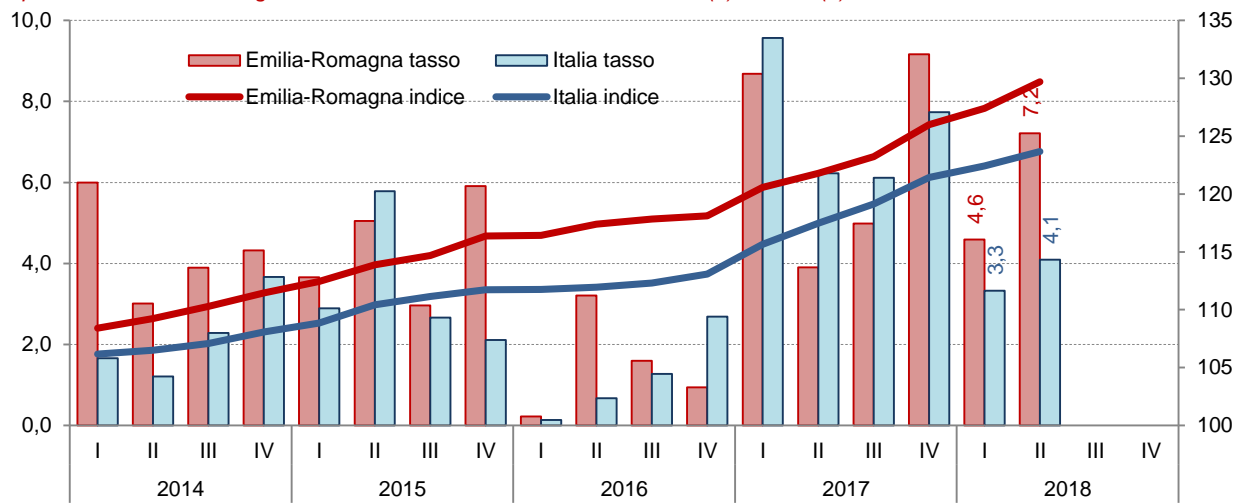
Nel secondo trimestre accelerano alla grande le esportazioni regionali (+7,2 per cento), che continuano a procedere più rapide del commercio estero nazionale (+4,1 per cento). L'Emilia-Romagna si conferma terza regione italiana per valore delle esportazioni e cresce in linea con la Lombardia, staccando Veneto e Piemonte. Le esportazioni regionali hanno tratto vantaggio dai risultati positivi sui mercati europei, in particolare dell'Unione, nonostante una crescita limitata su quelli americani e asiatici. La crescita è diffusa in tutti i settori, specie metalmeccanica e moda, in rosso solo ceramica e vetro.

Le esportazioni dell'Emilia-Romagna riprendono slancio e vigore. Nel **secondo trimestre** del 2018 riaccelera prontamente la crescita delle vendite all'estero dell'Emilia-Romagna (**+7,2 per cento**), risultate pari a **16.284 milioni di euro**. E' quanto attestano i dati **Istat** delle esportazioni delle regioni italiane, analizzati da **Unioncamere Emilia-Romagna**. L'export nazionale ha mostrato una tendenza positiva meno dinamica (+4,1 per cento). L'**Emilia-Romagna** si conferma la **terza regione per quota dell'export nazionale** (13,6 per cento), preceduta dalla Lombardia (27,5 per cento) e dal Veneto (13,6 per cento) e seguita dal Piemonte (10,5 per cento). Considerando queste regioni, **nel primo semestre dell'anno, le esportazioni della Lombardia e dell'Emilia-Romagna sono aumentate molto rapidamente (+6,1 e +5,9 per cento rispettivamente)**, mentre hanno mostrato una maggiore incertezza quelle del Veneto (+3,3 per cento) e più ancora quelle dal Piemonte (+1,0 per cento).

I settori. Nel periodo considerato, il risultato è da attribuire principalmente all'importante industria dei **macchinari** e delle **apparecchiature**, che ha realizzato il **30,3 per cento delle esportazioni regionali**, con un aumento delle vendite del 6,8 per cento. Gli altri contributi più rilevanti sono stati quelli forniti dall'eccezionale aumento delle vendite estere dell'importante industria della **moda (+14,8 per cento)**, quindi dall'industria chimica, farmaceutica e delle materie plastiche (+8,5 per cento), delle apparecchiature elettriche, elettroniche, ottiche, medicali e di misura (+8,7 per cento) e della metallurgia e prodotti in metallo (+7,6 per cento). Il segno rosso è presente solo per le esportazioni della ceramica e vetro (-0,8 per cento).

Le destinazioni. L'andamento si è fondato nuovamente sulla capacità di cogliere risultati positivi sui **mercati europei (+9,3 per cento) e in particolare dell'Unione (+10,1 per cento)**. Si segnala l'ulteriore accelerazione in Germania (+9,2 per cento) e Francia (+9,6 per cento), mentre prosegue il boom delle vendite nel Regno Unito (+20,0 per cento). Flettono le esportazioni verso la Russia e crollano quelle verso la Turchia. La crescita sui mercati americani non è andata oltre l'1,8 per cento, nonostante un +3,8 negli Usa. La tendenza sui mercati asiatici si inverte e sale leggermente (+1,7 per cento), beneficiando di una frenetica corsa in Cina (13,0 per cento) e in India (+15,3 per cento).

Esportazioni emiliano-romagnole e italiane: tasso di variazione tendenziale (1) e indice (2)



(1) Tasso di variazione sullo stesso trimestre dell'anno precedente (asse sx). (2) Indice: media mobile degli ultimi quattro trimestri, base anno 2008 = 100 a valori correnti (asse dx).

Fonte: Istat, Esportazioni delle regioni italiane.

Ulteriori approfondimenti

Analisi <http://www.ucer.camcom.it/studi-ricerche/analisi/esportazioni-regionali>

Seguici sui social network

Facebook <https://www.facebook.com/UnioncamereEmiliaRomagna>

Twitter <https://twitter.com/UnioncamereER>

I nostri feed RSS

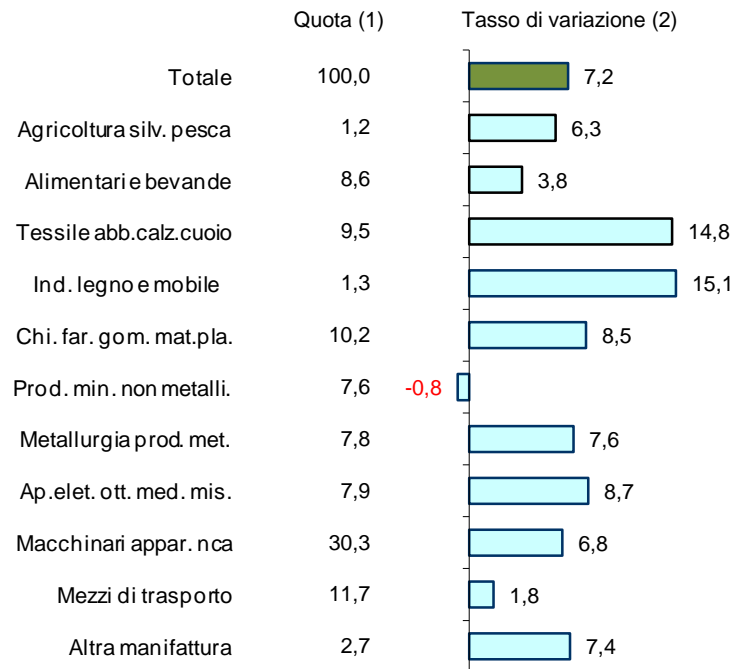
I comunicati stampa <http://www.ucer.camcom.it/comunicazione/comunicati-stampa-1>

Le notizie del Centro Studi <http://www.ucer.camcom.it/studi-ricerche/news>

Gli aggiornamenti alla nostra Banca Dati <http://www.ucer.camcom.it/studi-ricerche/aggiornamenti-banca-dati>
UNIONCAMERE EMILIA-ROMAGNA

Appendice statistica

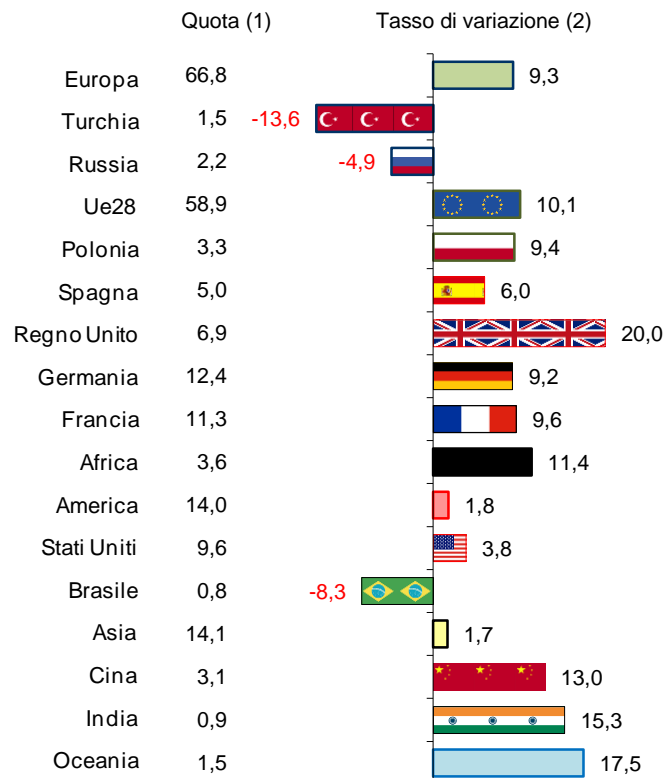
Esportazioni emiliano-romagnole, principali settori, 2° trimestre 2018



(1) Quota percentuale sul totale delle esportazioni. (2) Tasso di variazione sullo stesso trimestre dell'anno precedente.

Fonte: Elaborazione Unioncamere Emilia-Romagna su dati Istat

Esportazioni emiliano-romagnole: selezione dei principali paesi ed aree di destinazione, 2° trimestre 2018



(1) Quota percentuale sul totale delle esportazioni. (2) Tasso di variazione sullo stesso trimestre dell'anno precedente.

Fonte: Elaborazione Unioncamere Emilia-Romagna su dati Istat

Unioncamere Emilia-Romagna rileva e distribuisce dati statistici attraverso banche dati on line e produce e diffonde analisi economiche. Riepiloghiamo le principali risorse che distribuiamo on line.

<http://www.ucer.camcom.it>

Analisi trimestrali congiunturali

Congiuntura industriale

Fatturato, esportazioni, produzione, ordinativi aggregati e per settori e classi dimensionali delle imprese.

<http://www.ucer.camcom.it/studi-ricerche/analisi/os-congiuntura>

Congiuntura dell'artigianato

Fatturato, esportazioni, produzione, ordinativi dell'artigianato.

<http://www.ucer.camcom.it/studi-ricerche/analisi/os-congiuntura-artigianato>

Congiuntura del commercio al dettaglio

Vendite e giacenze aggregati e per settori e classi dimensionali delle imprese.

<http://www.ucer.camcom.it/studi-ricerche/analisi/os-congiuntura-commercio>

Congiuntura delle costruzioni

Volume d'affari e produzione aggregati e per classi dimensionali delle imprese.

<http://www.ucer.camcom.it/studi-ricerche/analisi/os-congiuntura-costruzioni>

Demografia delle imprese - Movimprese

La demografia delle imprese, aggregata e per forma giuridica e settore di attività.

<http://www.ucer.camcom.it/studi-ricerche/analisi/demografia-imprese>

Demografia delle imprese - Imprenditoria estera

Stato e andamento delle imprese estere, disaggregati per forma giuridica e settore di attività.

<http://www.ucer.camcom.it/studi-ricerche/analisi/imprenditoria-estera>

Demografia delle imprese - Imprenditoria femminile

Stato e andamento delle imprese femminili, disaggregati per forma giuridica e settore di attività.

<http://www.ucer.camcom.it/studi-ricerche/analisi/imprenditoria-femminile>

Demografia delle imprese - Imprenditoria giovanile

Stato e andamento delle imprese giovanili, disaggregati per forma giuridica e settore di attività.

<http://www.ucer.camcom.it/studi-ricerche/analisi/imprenditoria-giovanile>

Esportazioni regionali

L'andamento delle esportazioni emiliano-romagnole sulla base dei dati Istat.

<http://www.ucer.camcom.it/studi-ricerche/analisi/esportazioni-regionali>

Scenario di previsione Emilia-Romagna

Le previsioni macroeconomiche regionali a medio termine. Unioncamere Emilia-Romagna e Prometeia.

<http://www.ucer.camcom.it/studi-ricerche/analisi/scenario-previsione>

Analisi semestrali e annuali

Rapporto sull'economia regionale

Un costante monitoraggio dell'economia regionale. A fine settembre, le prime valutazioni. A fine dicembre, l'andamento dettagliato dell'anno, le previsioni e approfondimenti. A fine giugno il consuntivo..

<http://www.ucer.camcom.it/studi-ricerche/analisi/rapporto-economia-regionale>

Banche dati

Banca dati on-line di Unioncamere Emilia-Romagna

Free e aggiornati dati nazionali, regionali, provinciali e comunali, relativi a economia, lavoro, giustizia, società, istruzione, sanità, previdenza, assistenza, infrastrutture, popolazione, ambiente e altro ancora.

<http://www.ucer.camcom.it/studi-ricerche/dati/bd>