

esportazioni regionali

Primo trimestre 2018

CS 55 - 13/06/2018

Corre un po' meno veloce l'export

Rallenta la forte crescita delle esportazioni regionali (+4,6 per cento), che continua a procedere più rapida del commercio estero nazionale (+3,3 per cento). L'Emilia-Romagna si conferma terza regione italiana per valore delle esportazioni, che hanno tratto vantaggio dai risultati positivi sui mercati europei, in particolare dell'Unione, e su quelli americani, compensando un'inversione di tendenza su quelli asiatici. La crescita concentrata nella metalmeccanica e negli alimentari. Difficoltà di alcuni settori, fino al segno rosso della ceramica e vetro.

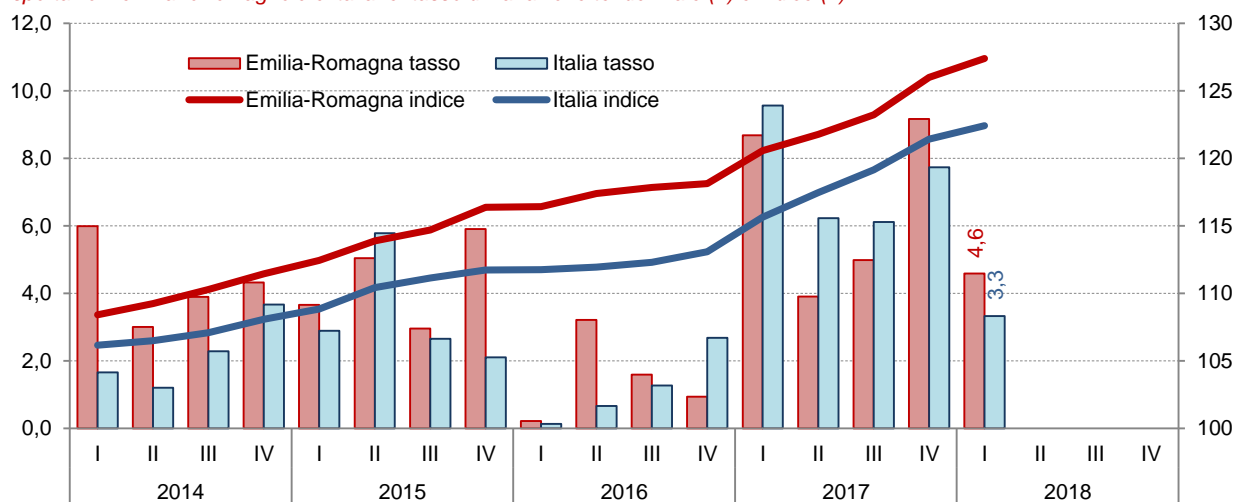
Nel primo trimestre 2018, **rallenta la crescita delle vendite all'estero dell'Emilia-Romagna** (+4,6 per cento), risultate pari a **15.260 milioni di euro**. E' quanto attestano i dati Istat delle esportazioni delle regioni italiane, analizzati da **Unioncamere Emilia-Romagna**. L'export nazionale ha mostrato una tendenza positiva, ma meno dinamica (+3,3 per cento).

L'Emilia-Romagna si conferma la terza regione per quota dell'export nazionale (13,6 per cento), preceduta dalla Lombardia (27,9 per cento) e dal Veneto (13,7 per cento) e seguita dal Piemonte (10,6 per cento). Rispetto a queste regioni, l'Emilia-Romagna ha una crescita inferiore a quella della Lombardia (+7,9 per cento), ma superiore lievemente a quella del Veneto (+4,1 per cento) e nettamente a quella del Piemonte (+1,2 per cento).

I settori. Il risultato è da attribuire principalmente all'importante industria dei **macchinari e delle apparecchiature**, che ha realizzato il 27,8 per cento delle esportazioni regionali, con un aumento delle vendite contenuto al 3,7 per cento. Gli altri contributi più rilevanti sono stati quelli forniti innanzitutto dall'export dei mezzi di trasporto, che cresce del 7,6 per cento, quindi della metallurgia e dei prodotti in metallo (+8,2 per cento), delle apparecchiature elettriche, elettroniche, ottiche, medicali e di misura (+6,8 per cento) e dell'industria alimentare e delle bevande (+6,2 per cento). Il rallentamento ha fatto emergere anche segni negativi, in particolare l'arretramento delle esportazioni della ceramica e vetro (-3,4 per cento).

Le destinazioni. L'andamento positivo si è fondato nuovamente sui risultati positivi nei **mercati europei (+5,8 per cento) e in particolare dell'Unione (+6,3 per cento)**. Si segnala l'ulteriore accelerazione della crescita in **Germania** (+7,0 per cento), mentre prosegue il boom delle vendite nel **Regno Unito** (+11,1 per cento). Continua più contenuta la crescita nell'area americana, in particolare sul fondamentale **mercato statunitense (+5,4 per cento)**. La tendenza positiva sui **mercati asiatici** si è invece invertita e l'export regionale è sceso lievemente (-0,9 per cento), nonostante cresca l'export sul mercato cinese (+2,8 per cento).

Esportazioni emiliano-romagnole e italiane: tasso di variazione tendenziale (1) e indice (2)



(1) Tasso di variazione sullo stesso trimestre dell'anno precedente (asse sx). (2) Indice: media mobile degli ultimi quattro trimestri, base anno 2008 = 100 a valori correnti (asse dx).

Fonte: Istat, Esportazioni delle regioni italiane.

Ulteriori approfondimenti

Analisi <http://www.ucer.camcom.it/studi-ricerche/analisi/esportazioni-regionali>

Seguici sui social network

Facebook <https://www.facebook.com/UnioncamereEmiliaRomagna>

Twitter <https://twitter.com/UnioncamereER>

I nostri feed RSS

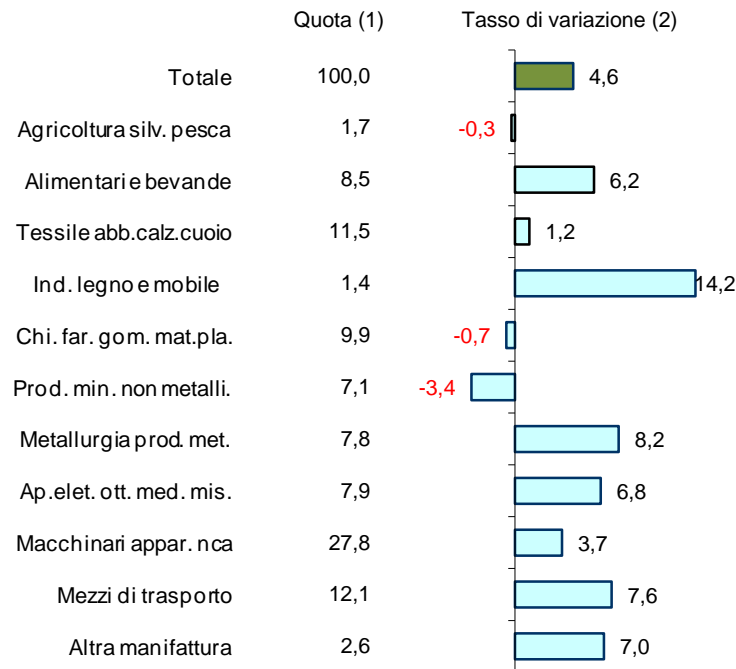
I comunicati stampa <http://www.ucer.camcom.it/comunicazione/comunicati-stampa-1>

Le notizie del Centro Studi <http://www.ucer.camcom.it/studi-ricerche/news>

Gli aggiornamenti alla nostra Banca Dati <http://www.ucer.camcom.it/studi-ricerche/aggiornamenti-banca-dati>

Appendice statistica

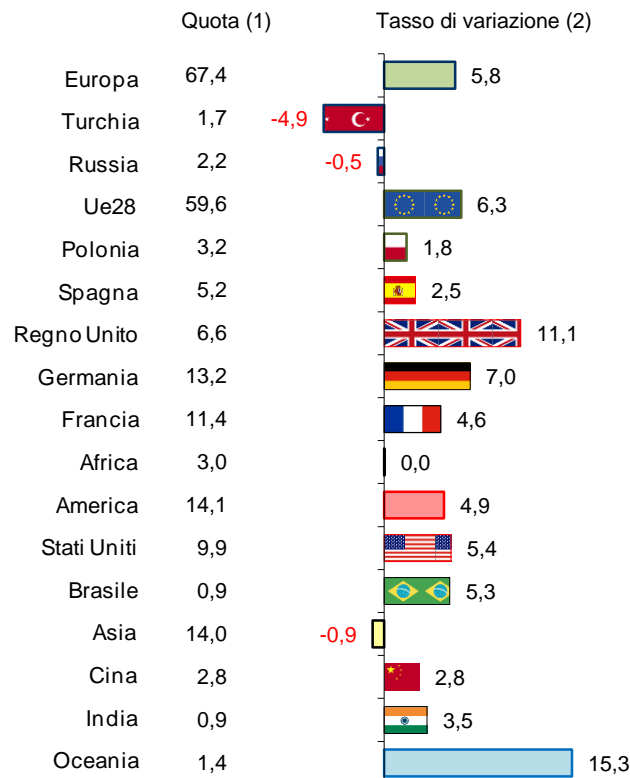
Esportazioni emiliano-romagnole, principali settori, 1° trimestre 2018



(1) Quota percentuale sul totale delle esportazioni. (2) Tasso di variazione sullo stesso trimestre dell'anno precedente.

Fonte: Elaborazione Unioncamere Emilia-Romagna su dati Istat

Esportazioni emiliano-romagnole: selezione dei principali paesi ed aree di destinazione, 1° trimestre 2018



(1) Quota percentuale sul totale delle esportazioni. (2) Tasso di variazione sullo stesso trimestre dell'anno precedente.

Fonte: Elaborazione Unioncamere Emilia-Romagna su dati Istat

Unioncamere Emilia-Romagna rileva e distribuisce dati statistici attraverso banche dati on line e produce e diffonde analisi economiche. Riepiloghiamo le principali risorse che distribuiamo on line.

<http://www.ucer.camcom.it>

Analisi trimestrali congiunturali

Congiuntura industriale

Fatturato, esportazioni, produzione, ordinativi aggregati e per settori e classi dimensionali delle imprese.

<http://www.ucer.camcom.it/studi-ricerche/analisi/os-congiuntura>

Congiuntura dell'artigianato

Fatturato, esportazioni, produzione, ordinativi dell'artigianato.

<http://www.ucer.camcom.it/studi-ricerche/analisi/os-congiuntura-artigianato>

Congiuntura del commercio al dettaglio

Vendite e giacenze aggregati e per settori e classi dimensionali delle imprese.

<http://www.ucer.camcom.it/studi-ricerche/analisi/os-congiuntura-commercio>

Congiuntura delle costruzioni

Volume d'affari e produzione aggregati e per classi dimensionali delle imprese.

<http://www.ucer.camcom.it/studi-ricerche/analisi/os-congiuntura-costruzioni>

Demografia delle imprese - Movimprese

La demografia delle imprese, aggregata e per forma giuridica e settore di attività.

<http://www.ucer.camcom.it/studi-ricerche/analisi/demografia-imprese>

Demografia delle imprese - Imprenditoria estera

Stato e andamento delle imprese estere, disaggregati per forma giuridica e settore di attività.

<http://www.ucer.camcom.it/studi-ricerche/analisi/imprenditoria-estera>

Demografia delle imprese - Imprenditoria femminile

Stato e andamento delle imprese femminili, disaggregati per forma giuridica e settore di attività.

<http://www.ucer.camcom.it/studi-ricerche/analisi/imprenditoria-femminile>

Demografia delle imprese - Imprenditoria giovanile

Stato e andamento delle imprese giovanili, disaggregati per forma giuridica e settore di attività.

<http://www.ucer.camcom.it/studi-ricerche/analisi/imprenditoria-giovanile>

Esportazioni regionali

L'andamento delle esportazioni emiliano-romagnole sulla base dei dati Istat.

<http://www.ucer.camcom.it/studi-ricerche/analisi/esportazioni-regionali>

Scenario di previsione Emilia-Romagna

Le previsioni macroeconomiche regionali a medio termine. Unioncamere Emilia-Romagna e Prometeia.

<http://www.ucer.camcom.it/studi-ricerche/analisi/scenario-previsione>

Analisi semestrali e annuali

Rapporto sull'economia regionale

Un costante monitoraggio dell'economia regionale. A fine settembre, le prime valutazioni. A fine dicembre, l'andamento dettagliato dell'anno, le previsioni e approfondimenti. A fine giugno il consuntivo..

<http://www.ucer.camcom.it/studi-ricerche/analisi/rapporto-economia-regionale>

Banche dati

Banca dati on-line di Unioncamere Emilia-Romagna

Free e aggiornati dati nazionali, regionali, provinciali e comunali, relativi a economia, lavoro, giustizia, società, istruzione, sanità, previdenza, assistenza, infrastrutture, popolazione, ambiente e altro ancora.

<http://www.ucer.camcom.it/studi-ricerche/dati/bd>