

## imprese giovanili

Marzo 2018

CS 40 - 2/5/2018

### Ancora una marcata flessione

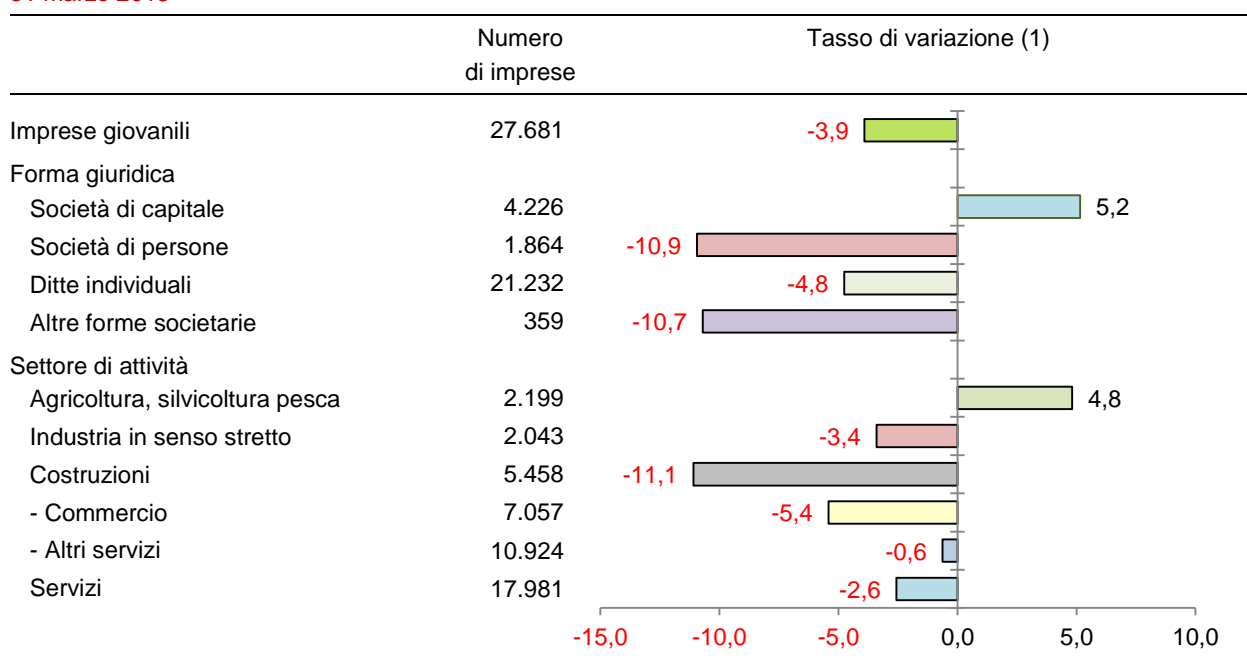
Sono 27.681, il 6,9 per cento delle imprese regionali, la presenza più ridotta tra le regioni italiane, con una flessione del 3,9 per cento, pari alla perdita di 1.125 imprese in un anno. A determinare la tendenza sono le costruzioni (-681 unità) e il commercio (-404 imprese). L'unico contributo positivo continua a giungere dall'agricoltura e dalla pesca (+101 unità, +4,8 per cento). La tendenza si traduce in una caduta delle ditte individuali (-1.060 unità).

In Emilia-Romagna, da tempo l'andamento della base imprenditoriale regionale **giovanile** appare peggiore rispetto a quello nazionale. Un dato che va però contestualizzato in rapporto al basso tasso di disoccupazione. In poche parole, laddove il mercato del lavoro, in Emilia-Romagna appunto è complessivamente positivo, meno si assiste al ricorso a forme di autoimprenditorialità. Si spiega quindi anche così il fatto che, come emerge dai dati del Registro delle imprese delle Camere di commercio elaborati da Unioncamere Emilia-Romagna, a marzo 2018 le **imprese attive giovanili** siano risultate **27.681**, pari a solo il 6,9 per cento delle imprese regionali, la quota più bassa tra le regioni italiane. In un anno la perdita è di **1.125 imprese (-3,9 per cento)**, mentre le altre imprese sono diminuite solo dello 0,4 per cento. A livello **nazionale** le imprese giovanili scendono a quota 464.467 (-2,9 per cento), pari al 9,1 per cento del totale, mentre le altre imprese confermano la tendenza positiva e segnano un lieve aumento (+0,4 per cento). **Le imprese giovanili peraltro diminuiscono in tutte le regioni.** Di più in Toscana (-5,4 per cento), Sardegna e Friuli-Venezia Giulia. Nelle regioni di riferimento rispetto all'Emilia-Romagna, l'andamento delle imprese giovanili è meno pesante: in Lombardia -2,9 per cento, Piemonte -3,2 per cento e Veneto -3,7 per cento.

**Attività economica.** La crisi dei settori produttivi tradizionali ha colpito particolarmente le imprese giovanili. Crollo per le costruzioni (-681 unità, -11,1 per cento), l'andamento negativo nei servizi è più marcato nel **commercio** (-404 imprese, -5,4 per cento), mentre è lieve nell'aggregato degli altri servizi (-69 imprese, -0,6 per cento). **La perdita nell'industria è in linea con la media** (-72 unità, -3,4 per cento). Contrariamente alla tendenza prevalente tra le altre imprese, **crescono solo le imprese giovanili attive nell'agricoltura, silvicoltura e pesca (+101 imprese, +4,8 per cento)**, per un terzo grazie allo sviluppo della pesca e acquacoltura.

**La forma giuridica.** La riduzione è da attribuire alla flessione molto ampia delle **ditte individuali** (-1.060 unità, pari a -4,8 per cento). La caduta molto più rapida delle società di persone (-11,1 per cento, pari a 229 unità) dipende dall'attrattiva della normativa delle società a responsabilità limitata semplificata, che sostiene la forte crescita delle società di capitale (+207 unità, +5,2 per cento).

Imprese attive giovanili in Emilia-Romagna, tasso di variazione per forma giuridica e macro settore di attività. 31 marzo 2018



(1) Tasso di variazione percentuale tendenziale (sullo stesso periodo dell'anno precedente).

Elaborazioni Unioncamere Emilia-Romagna su dati InfoCamere Movimprese.

### Ulteriori approfondimenti

Analisi <http://www.ucer.camcom.it/studi-ricerche/analisi/imprenditoria-giovanile>

Dati nazionali, regionali e provinciali

<http://www.ucer.camcom.it/studi-ricerche/dati/bd/registro-imprese/imprese-attive-giovanili>

### Seguici sui social network

Facebook <https://www.facebook.com/UnioncamereEmiliaRomagna>

Twitter <https://twitter.com/UnioncamereER>

### I nostri feed RSS

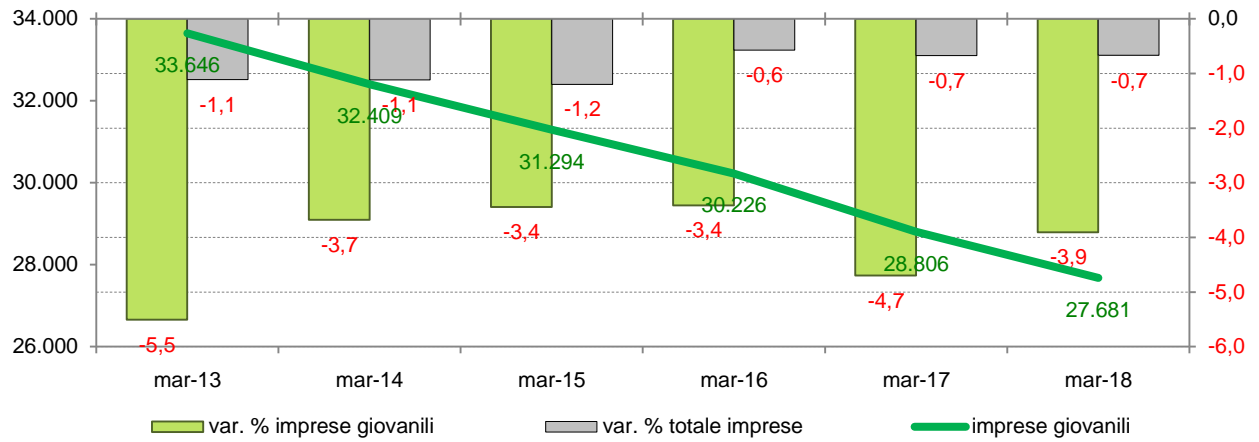
Comunicati stampa <http://www.ucer.camcom.it/comunicazione/comunicati-stampa-1>

Notizie del Centro Studi <http://www.ucer.camcom.it/studi-ricerche/news>

Aggiornamenti della Banca Dati. <http://www.ucer.camcom.it/studi-ricerche/aggiornamenti-banca-dati>

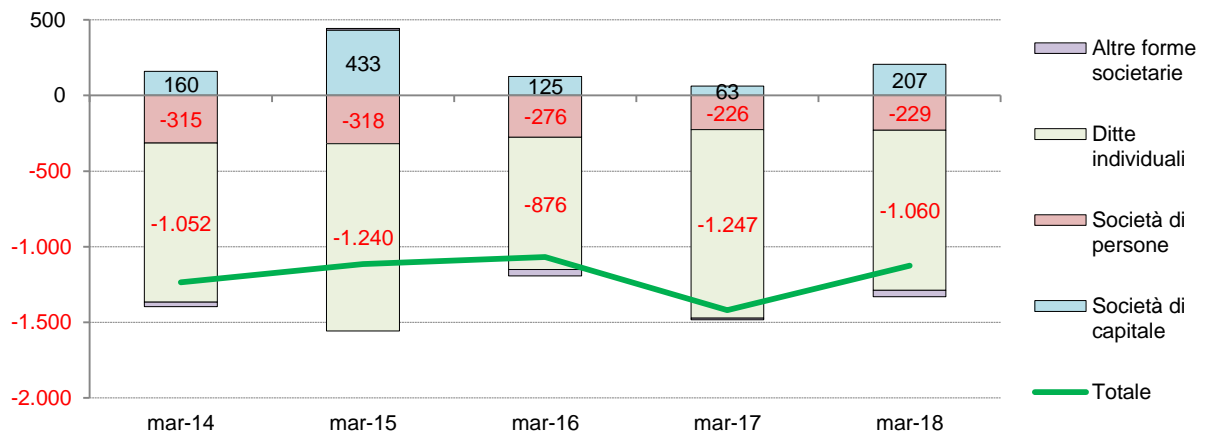
Appendice statistica

Numero delle imprese giovanili e tasso di variazione tendenziale delle imprese giovanili e del totale delle imprese. Emilia-Romagna



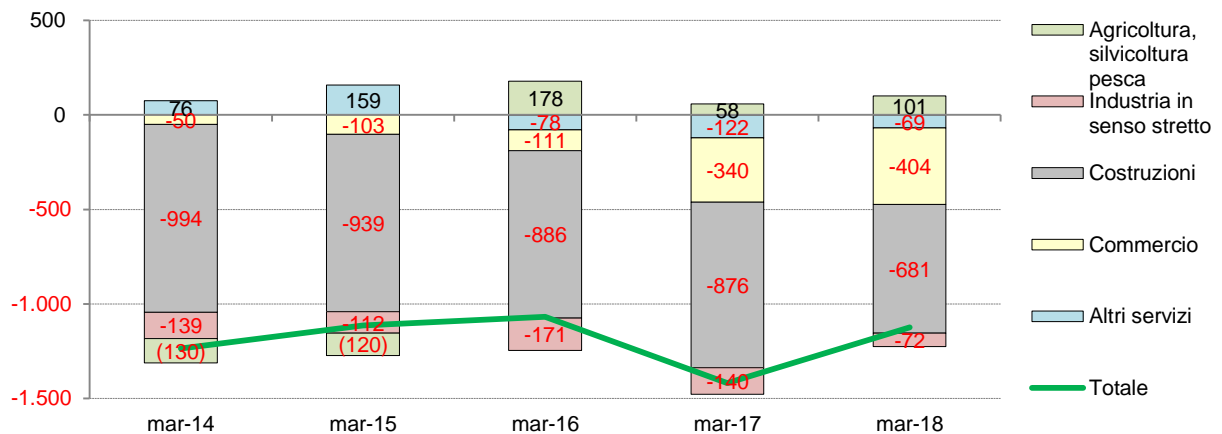
Elaborazioni Unioncamere Emilia-Romagna su dati InfoCamere Movimprese

Serie storica della differenza tendenziale (sullo stesso trimestre dell'anno precedente) delle imprese giovanili attive per forma giuridica delle imprese.



Elaborazioni Unioncamere Emilia-Romagna su dati InfoCamere Movimprese.

Serie storica della differenza tendenziale (sullo stesso trimestre dell'anno precedente) delle imprese giovanili attive per settore di attività delle imprese.



Elaborazioni Unioncamere Emilia-Romagna su dati InfoCamere Movimprese.

Unioncamere Emilia-Romagna rileva e distribuisce dati statistici attraverso banche dati on line e produce e diffonde analisi economiche. Riepiloghiamo le principali risorse che distribuiamo on line.

<http://www.ucer.camcom.it>

## **Analisi trimestrali congiunturali**

### **Congiuntura industriale**

Fatturato, esportazioni, produzione, ordinativi aggregati e per settori e classi dimensionali delle imprese.

<http://www.ucer.camcom.it/studi-ricerche/analisi/os-congiuntura>

### **Congiuntura dell'artigianato**

Fatturato, esportazioni, produzione, ordinativi dell'artigianato.

<http://www.ucer.camcom.it/studi-ricerche/analisi/os-congiuntura-artigianato>

### **Congiuntura del commercio al dettaglio**

Vendite e giacenze aggregati e per settori e classi dimensionali delle imprese.

<http://www.ucer.camcom.it/studi-ricerche/analisi/os-congiuntura-commercio>

### **Congiuntura delle costruzioni**

Volume d'affari e produzione aggregati e per classi dimensionali delle imprese.

<http://www.ucer.camcom.it/studi-ricerche/analisi/os-congiuntura-costruzioni>

### **Demografia delle imprese - Movimprese**

La demografia delle imprese, aggregata e per forma giuridica e settore di attività.

<http://www.ucer.camcom.it/studi-ricerche/analisi/demografia-imprese>

### **Demografia delle imprese - Imprenditoria estera**

Stato e andamento delle imprese estere, disaggregati per forma giuridica e settore di attività.

<http://www.ucer.camcom.it/studi-ricerche/analisi/imprenditoria-estera>

### **Demografia delle imprese - Imprenditoria femminile**

Stato e andamento delle imprese femminili, disaggregati per forma giuridica e settore di attività.

<http://www.ucer.camcom.it/studi-ricerche/analisi/imprenditoria-femminile>

### **Demografia delle imprese - Imprenditoria giovanile**

Stato e andamento delle imprese giovanili, disaggregati per forma giuridica e settore di attività.

<http://www.ucer.camcom.it/studi-ricerche/analisi/imprenditoria-giovanile>

### **Esportazioni regionali**

L'andamento delle esportazioni emiliano-romagnole sulla base dei dati Istat.

<http://www.ucer.camcom.it/studi-ricerche/analisi/esportazioni-regionali>

### **Scenario di previsione Emilia-Romagna**

Le previsioni macroeconomiche regionali a medio termine. Unioncamere Emilia-Romagna e Prometeia.

<http://www.ucer.camcom.it/studi-ricerche/analisi/scenario-previsione>

## **Analisi semestrali e annuali**

### **Rapporto sull'economia regionale**

Un costante monitoraggio dell'economia regionale. A fine settembre, le prime valutazioni. A fine dicembre, l'andamento dettagliato dell'anno, le previsioni e approfondimenti. A fine giugno il consuntivo..

<http://www.ucer.camcom.it/studi-ricerche/analisi/rapporto-economia-regionale>

## **Banche dati**

### **Banca dati on-line di Unioncamere Emilia-Romagna**

Free e aggiornati dati nazionali, regionali, provinciali e comunali, relativi a economia, lavoro, giustizia, società, istruzione, sanità, previdenza, assistenza, infrastrutture, popolazione, ambiente e altro ancora.

<http://www.ucer.camcom.it/studi-ricerche/dati/bd>