



imprese giovanili

Settembre 2018

CS 89 - 5/11/2018

Sempre in flessione le imprese giovanili

Sono 29.480, il 7,3 per cento delle imprese regionali, con la perdita di 1.010 imprese in un anno (-3,3 per cento). La frenata però si riduce rispetto allo scorso anno. Il calo è più contenuto a livello nazionale (-3,0 per cento) e in Lombardia, più ampio in Veneto e Piemonte. Il crollo nelle costruzioni (-594 unità, -9,4 per cento) determina la tendenza insieme con l'ampia flessione nel commercio (-396 imprese, -5,1 per cento). L'unico contributo positivo giunge dall'agricoltura e dalla pesca (+73 unità, +3,2 per cento). In caduta le ditte individuali (-994 unità).

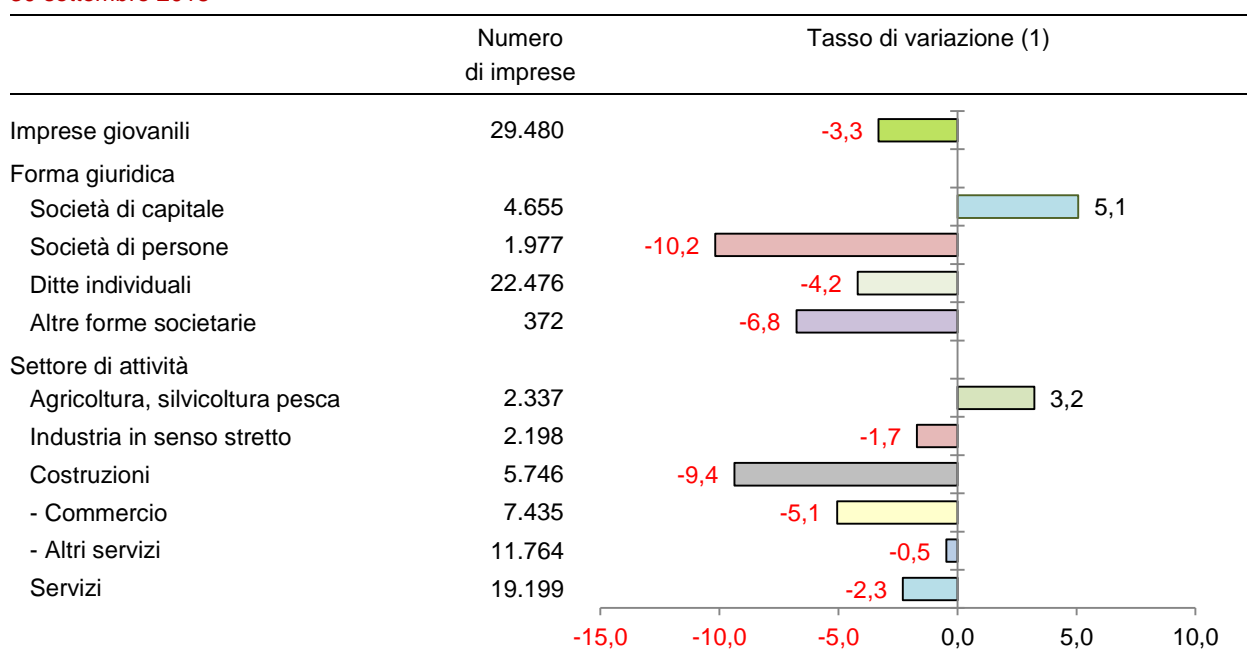
Ancora meno giovani al comando delle imprese regionali. A fine settembre, in Emilia-Romagna, le **imprese attive giovanili sono risultate 29.480**, pari solo al **7,3 per cento del totale** delle aziende regionali, la quota più bassa tra le regioni italiane. Sono andate perdute 1.010 imprese in un anno (-3,3 per cento), mentre le attive non giovanili sono diminuite solo dello 0,2 per cento. A livello nazionale, le imprese giovanili scendono a 492.053 (-3,0 per cento), il 9,5 per cento del totale, mentre le altre imprese confermano la tendenza positiva e segnano un leggero aumento (+0,4 per cento). Questo, in sintesi, il quadro che emerge dai dati del Registro delle imprese delle Camere di commercio elaborati da **Unioncamere Emilia-Romagna**.

Peraltro, le imprese giovanili aumentano solo in Trentino-Alto Adige, mentre la flessione maggiore si è avuta in Toscana. L'andamento delle imprese giovanili è analogo a quello emiliano-romagnolo in Lombardia (-3,2 per cento), ma leggermente più pesante in Veneto (-3,5 per cento) e in Piemonte (-3,9 per cento).

Ambiti di attività economica. La **crisi dei settori tradizionali** ha colpito particolarmente le imprese giovanili. Crollano le imprese delle **costruzioni** (-594 unità, -9,4 per cento). L'andamento negativo nei servizi è più marcato nel settore del **commercio** (-396 imprese, -5,1 per cento) e assai lieve nell'aggregato di tutti gli altri settori dei servizi (-55 imprese, -0,5 per cento). La perdita nell'industria è più contenuta della media (-47 unità, -2,2 per cento). Contrariamente alla tendenza prevalente tra le altre imprese, **tra i macro-settori crescono solo le imprese giovanili attive nell'agricoltura, silvicoltura e pesca (+73 imprese, +3,2 per cento)**. Nei servizi spicca l'aumento delle attività professionali, scientifiche e tecniche.

La forma giuridica. La riduzione è da attribuire all'ampia flessione delle ditte individuali (-984 unità, pari a -4,2 per cento). La caduta più rapida delle società di persone (-10,2 per cento, pari a 224 unità) è effetto dell'attrattiva della normativa delle società a responsabilità limitata semplificata, che sostiene la crescita delle società di capitale (+225 unità, +5,1 per cento).

Imprese attive giovanili in Emilia-Romagna, tasso di variazione per forma giuridica e macro settore di attività. 30 settembre 2018



(1) Tasso di variazione percentuale tendenziale (sullo stesso periodo dell'anno precedente).

Elaborazioni Unioncamere Emilia-Romagna su dati InfoCamere Movimprese.

Ulteriori approfondimenti

Analisi <http://www.ucer.camcom.it/studi-ricerche/analisi/imprenditoria-giovanile>

Dati nazionali, regionali e provinciali

<http://www.ucer.camcom.it/studi-ricerche/dati/bd/registro-imprese/imprese-attive-giovanili>

Seguici sui social network

Facebook <https://www.facebook.com/UnioncamereEmiliaRomagna>

Twitter <https://twitter.com/UnioncamereER>

I nostri feed RSS

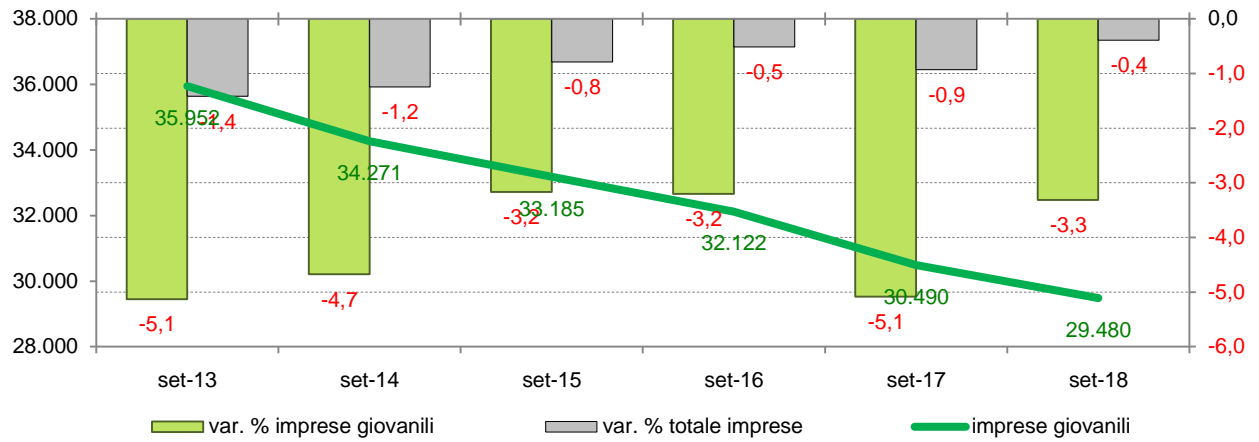
Comunicati stampa <http://www.ucer.camcom.it/comunicazione/comunicati-stampa-1>

Notizie del Centro Studi <http://www.ucer.camcom.it/studi-ricerche/news>

Aggiornamenti della Banca Dati. <http://www.ucer.camcom.it/studi-ricerche/aggiornamenti-banca-dati>

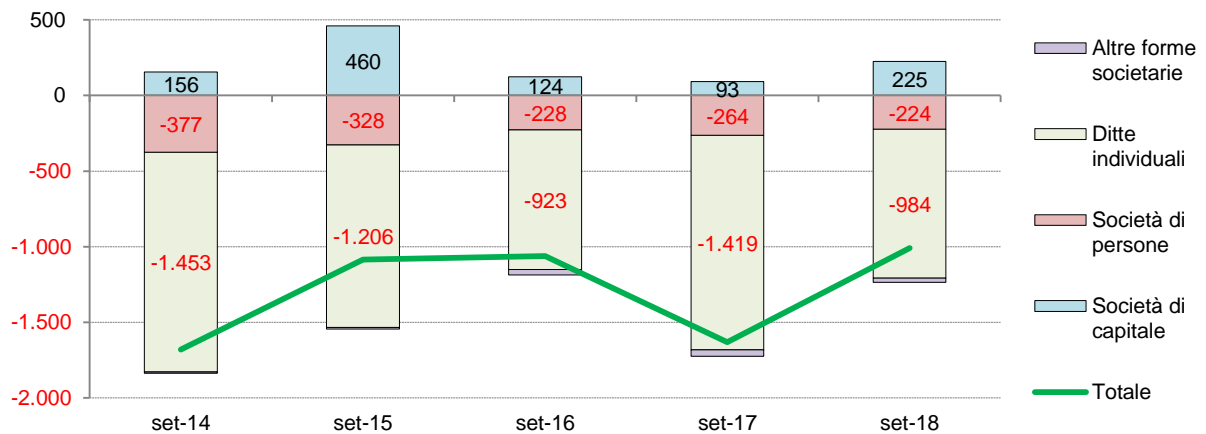
Appendice statistica

Numero delle imprese giovanili e tasso di variazione tendenziale delle imprese giovanili e del totale delle imprese. Emilia-Romagna



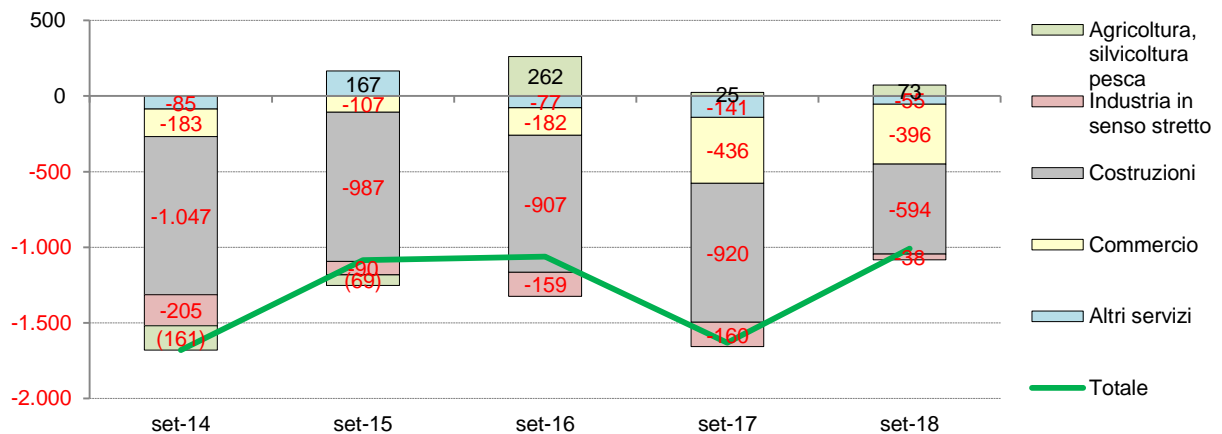
Elaborazioni Unioncamere Emilia-Romagna su dati InfoCamere Movimprese

Serie storica della differenza tendenziale (sullo stesso trimestre dell'anno precedente) delle imprese giovanili attive per forma giuridica delle imprese.



Elaborazioni Unioncamere Emilia-Romagna su dati InfoCamere Movimprese.

Serie storica della differenza tendenziale (sullo stesso trimestre dell'anno precedente) delle imprese giovanili attive per settore di attività delle imprese.



Elaborazioni Unioncamere Emilia-Romagna su dati InfoCamere Movimprese.

Unioncamere Emilia-Romagna rileva e distribuisce dati statistici attraverso banche dati on line e produce e diffonde analisi economiche. Riepiloghiamo le principali risorse che distribuiamo on line.

<http://www.ucer.camcom.it>

Analisi trimestrali congiunturali

Congiuntura industriale

Fatturato, esportazioni, produzione, ordinativi aggregati e per settori e classi dimensionali delle imprese.

<http://www.ucer.camcom.it/studi-ricerche/analisi/os-congiuntura>

Congiuntura dell'artigianato

Fatturato, esportazioni, produzione, ordinativi dell'artigianato.

<http://www.ucer.camcom.it/studi-ricerche/analisi/os-congiuntura-artigianato>

Congiuntura del commercio al dettaglio

Vendite e giacenze aggregati e per settori e classi dimensionali delle imprese.

<http://www.ucer.camcom.it/studi-ricerche/analisi/os-congiuntura-commercio>

Congiuntura delle costruzioni

Volume d'affari e produzione aggregati e per classi dimensionali delle imprese.

<http://www.ucer.camcom.it/studi-ricerche/analisi/os-congiuntura-costruzioni>

Demografia delle imprese - Movimprese

La demografia delle imprese, aggregata e per forma giuridica e settore di attività.

<http://www.ucer.camcom.it/studi-ricerche/analisi/demografia-imprese>

Demografia delle imprese - Imprenditoria estera

Stato e andamento delle imprese estere, disaggregati per forma giuridica e settore di attività.

<http://www.ucer.camcom.it/studi-ricerche/analisi/imprenditoria-estera>

Demografia delle imprese - Imprenditoria femminile

Stato e andamento delle imprese femminili, disaggregati per forma giuridica e settore di attività.

<http://www.ucer.camcom.it/studi-ricerche/analisi/imprenditoria-femminile>

Demografia delle imprese - Imprenditoria giovanile

Stato e andamento delle imprese giovanili, disaggregati per forma giuridica e settore di attività.

<http://www.ucer.camcom.it/studi-ricerche/analisi/imprenditoria-giovanile>

Esportazioni regionali

L'andamento delle esportazioni emiliano-romagnole sulla base dei dati Istat.

<http://www.ucer.camcom.it/studi-ricerche/analisi/esportazioni-regionali>

Scenario di previsione Emilia-Romagna

Le previsioni macroeconomiche regionali a medio termine. Unioncamere Emilia-Romagna e Prometeia.

<http://www.ucer.camcom.it/studi-ricerche/analisi/scenario-previsione>

Analisi semestrali e annuali

Rapporto sull'economia regionale

Un costante monitoraggio dell'economia regionale. A fine settembre, le prime valutazioni. A fine dicembre, l'andamento dettagliato dell'anno, le previsioni e approfondimenti. A fine giugno il consuntivo..

<http://www.ucer.camcom.it/studi-ricerche/analisi/rapporto-economia-regionale>

Banche dati

Banca dati on-line di Unioncamere Emilia-Romagna

Free e aggiornati dati nazionali, regionali, provinciali e comunali, relativi a economia, lavoro, giustizia, società, istruzione, sanità, previdenza, assistenza, infrastrutture, popolazione, ambiente e altro ancora.

<http://www.ucer.camcom.it/studi-ricerche/dati/bd>