

imprese straniere

Giugno 2018

CS 71 - 9/8/2018

Le estere fanno boom

La crescita delle imprese straniere in regione (47.927) accelera (+3,0 per cento, +1.398 unità), è la più rapida dal 2013 e contrasta la riduzione delle altre imprese (-0,9 per cento). L'Emilia-Romagna è la quarta regione per incremento, davanti alla Lombardia (+2,6 per cento) e Veneto (+2,3 per cento). Accelera l'aumento delle ditte individuali (+805 unità), e delle società di capitale (+13,5 per cento). La crescita si concentra nei servizi (+914 imprese, +3,8 per cento), in particolare alloggio e ristorazione (+258) e nel commercio (+214), ma anche nelle costruzioni (+1,3 per cento) e nella manifattura (+4,4 per cento).

Fare impresa, voglia da stranieri. Questa la sintesi della crescita della base imprenditoriale estera in Emilia-Romagna che ha un ritmo superiore a quello nazionale, ed è la più rapida dal 2013, mentre in parallelo prosegue la flessione delle imprese non straniere.

Secondo i dati del Registro delle imprese delle Camere di commercio elaborati da **Unioncamere Emilia-Romagna**, al 30 giugno 2018 le **imprese attive straniere** salgono a quota **47.927** (l'11,9 per cento del totale) con **un aumento in un anno di 1.398 unità, +3,0 per cento, il più rapido registrato dal 2013 nel secondo trimestre**. Restano indietro al segno rosso le imprese non di stranieri (-0,9 per cento). **A livello nazionale, la crescita delle imprese straniere (quasi 534 mila, pari al 10,3 per cento del totale) risulta inferiore (+2,4 per cento)**, mentre la diminuzione delle altre imprese (-0,2 per cento) è più contenuta. Le imprese straniere diminuiscono solo in tre regioni italiane.

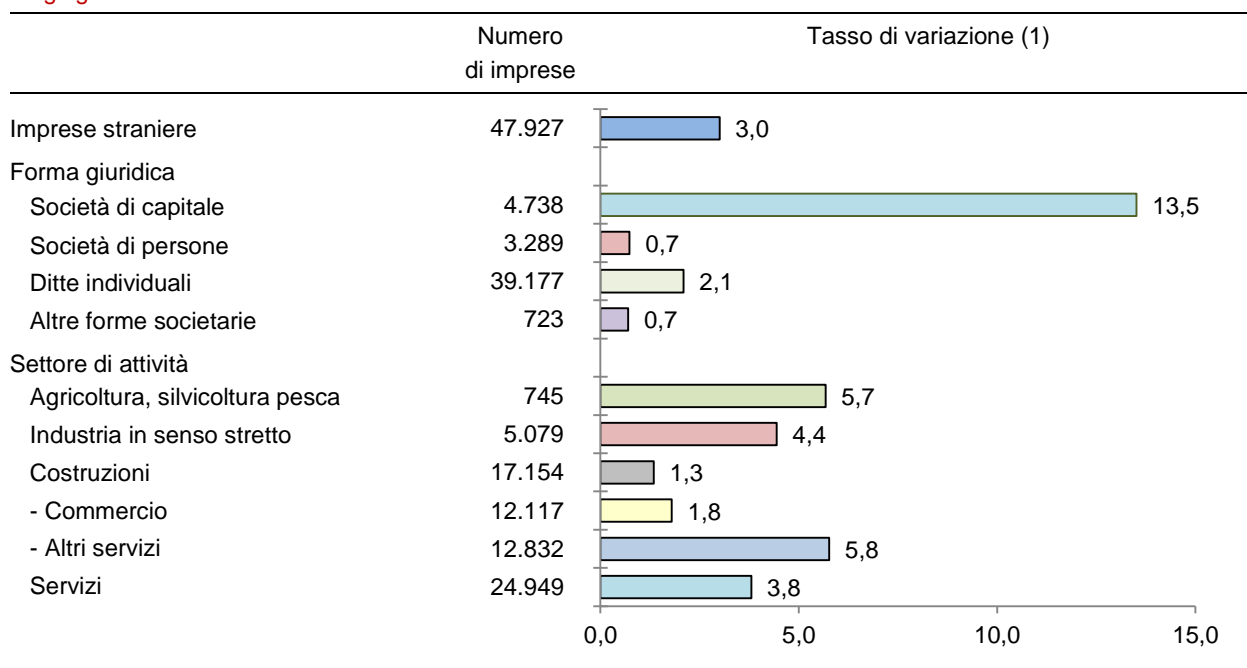
L'Emilia-Romagna è la quarta regione per crescita, dietro Campania, Lazio e Liguria, e delle altre regioni leader con cui si confronta precede la Lombardia (+2,6 per cento) e stacca il Veneto (2,3 per cento). Ma in Lombardia e Veneto la flessione delle imprese non straniere è più contenuta di quella emiliano-romagnola.

La tendenza alla crescita delle imprese straniere è dominante in tutti i macro settori di attività economica. L'espansione si concentra nei **servizi** (+914 imprese, +3,8 per cento). Qui deriva più dal rapido e ampio incremento nell'aggregato degli altri servizi (+700 imprese, +5,8 per cento), che dall'aumento nel settore del commercio (+214 imprese, +1,8 per cento). Rilevante l'incremento della **base imprenditoriale estera dell'industria** (+4,4 per cento, +216 unità), mentre continua più contenuta la flessione delle non straniere (-1,2 per cento). Accelera anche la crescita delle costruzioni (+1,3 per cento, +228 unità), mentre le altre imprese si riducono dell'1,7 per cento.

La forma giuridica. La spinta deriva ancora innanzitutto dalle ditte individuali (+805 unità, +2,1 per cento), pari l'81,7 per cento delle imprese straniere, ma sempre più anche dalle società di capitali, che crescono più rapidamente (+564 unità, +13,5 per cento), sostenute dall'attrattività

della normativa delle società a responsabilità limitata semplificata. Questa ha contribuito però a contenere la dinamica delle società di persone (+0,7 per cento). Crescono leggermente anche le cooperative e i consorzi (+0,7 per cento).

Imprese attive straniere in Emilia-Romagna, tasso di variazione per forma giuridica e macro settore di attività. 30 giugno 2018



(1) Tasso di variazione percentuale tendenziale (sullo stesso periodo dell'anno precedente).

Elaborazioni Unioncamere Emilia-Romagna su dati InfoCamere Movimprese.

Ulteriori approfondimenti

Analisi <http://www.ucer.camcom.it/studi-ricerche/analisi/imprenditoria-estera/>

Dati nazionali, regionali e provinciali

<http://www.ucer.camcom.it/studi-ricerche/dati/bd/registro-imprese/imprese-attive-straniere>

Seguici sui social network

Facebook <https://www.facebook.com/UnioncamereEmiliaRomagna>

Twitter <https://twitter.com/UnioncamereER>

I nostri feed RSS

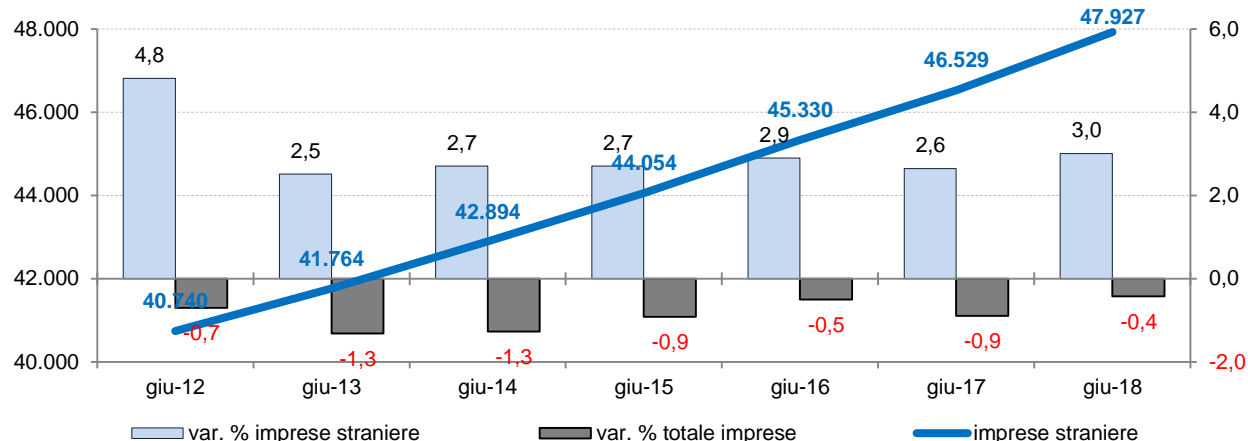
Comunicati stampa <http://www.ucer.camcom.it/comunicazione/comunicati-stampa-1>

Notizie del Centro Studi <http://www.ucer.camcom.it/studi-ricerche/news>

Aggiornamenti della Banca Dati. <http://www.ucer.camcom.it/studi-ricerche/aggiornamenti-banca-dati>

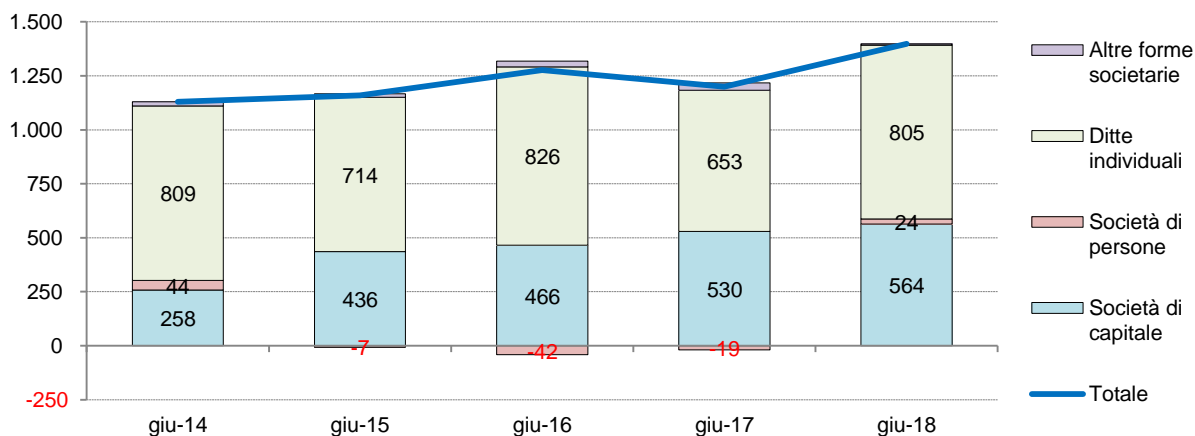
Appendice statistica

Numero delle imprese straniere e tasso di variazione tendenziale delle imprese straniere e del totale delle imprese. Emilia-Romagna



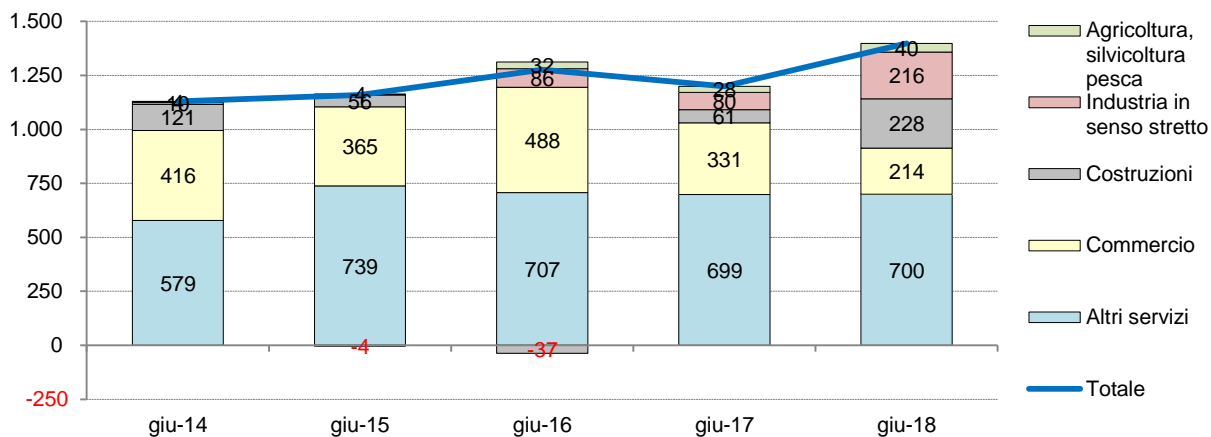
Elaborazioni Unioncamere Emilia-Romagna su dati InfoCamere Movimprese

Serie storica della differenza tendenziale (sullo stesso trimestre dell'anno precedente) delle imprese attive straniere per forma giuridica delle imprese.



Elaborazioni Unioncamere Emilia-Romagna su dati InfoCamere Movimprese.

Serie storica della differenza tendenziale (sullo stesso trimestre dell'anno precedente) delle imprese attive straniere per settore di attività delle imprese.



Elaborazioni Unioncamere Emilia-Romagna su dati InfoCamere Movimprese.

Unioncamere Emilia-Romagna rileva e distribuisce dati statistici attraverso banche dati on line e produce e diffonde analisi economiche. Riepiloghiamo le principali risorse che distribuiamo on line.

<http://www.ucer.camcom.it>

Analisi trimestrali congiunturali

Congiuntura industriale

Fatturato, esportazioni, produzione, ordinativi aggregati e per settori e classi dimensionali delle imprese.

<http://www.ucer.camcom.it/studi-ricerche/analisi/os-congiuntura>

Congiuntura dell'artigianato

Fatturato, esportazioni, produzione, ordinativi dell'artigianato.

<http://www.ucer.camcom.it/studi-ricerche/analisi/os-congiuntura-artigianato>

Congiuntura del commercio al dettaglio

Vendite e giacenze aggregati e per settori e classi dimensionali delle imprese.

<http://www.ucer.camcom.it/studi-ricerche/analisi/os-congiuntura-commercio>

Congiuntura delle costruzioni

Volume d'affari e produzione aggregati e per classi dimensionali delle imprese.

<http://www.ucer.camcom.it/studi-ricerche/analisi/os-congiuntura-costruzioni>

Demografia delle imprese - Movimprese

La demografia delle imprese, aggregata e per forma giuridica e settore di attività.

<http://www.ucer.camcom.it/studi-ricerche/analisi/demografia-imprese>

Demografia delle imprese - Imprenditoria estera

Stato e andamento delle imprese estere, disaggregati per forma giuridica e settore di attività.

<http://www.ucer.camcom.it/studi-ricerche/analisi/imprenditoria-estera>

Demografia delle imprese - Imprenditoria femminile

Stato e andamento delle imprese femminili, disaggregati per forma giuridica e settore di attività.

<http://www.ucer.camcom.it/studi-ricerche/analisi/imprenditoria-femminile>

Demografia delle imprese - Imprenditoria giovanile

Stato e andamento delle imprese giovanili, disaggregati per forma giuridica e settore di attività.

<http://www.ucer.camcom.it/studi-ricerche/analisi/imprenditoria-giovanile>

Esportazioni regionali

L'andamento delle esportazioni emiliano-romagnole sulla base dei dati Istat.

<http://www.ucer.camcom.it/studi-ricerche/analisi/esportazioni-regionali>

Scenario di previsione Emilia-Romagna

Le previsioni macroeconomiche regionali a medio termine. Unioncamere Emilia-Romagna e Prometeia.

<http://www.ucer.camcom.it/studi-ricerche/analisi/scenario-previsione>

Analisi semestrali e annuali

Rapporto sull'economia regionale

Un costante monitoraggio dell'economia regionale. A fine settembre, le prime valutazioni. A fine dicembre, l'andamento dettagliato dell'anno, le previsioni e approfondimenti. A fine giugno il consuntivo..

<http://www.ucer.camcom.it/studi-ricerche/analisi/rapporto-economia-regionale>

Banche dati

Banca dati on-line di Unioncamere Emilia-Romagna

Free e aggiornati dati nazionali, regionali, provinciali e comunali, relativi a economia, lavoro, giustizia, società, istruzione, sanità, previdenza, assistenza, infrastrutture, popolazione, ambiente e altro ancora.

<http://www.ucer.camcom.it/studi-ricerche/dati/bd>