



imprese straniere

Settembre 2018

CS 90 - 7/11/2018

Crescono le estere, flettono le altre

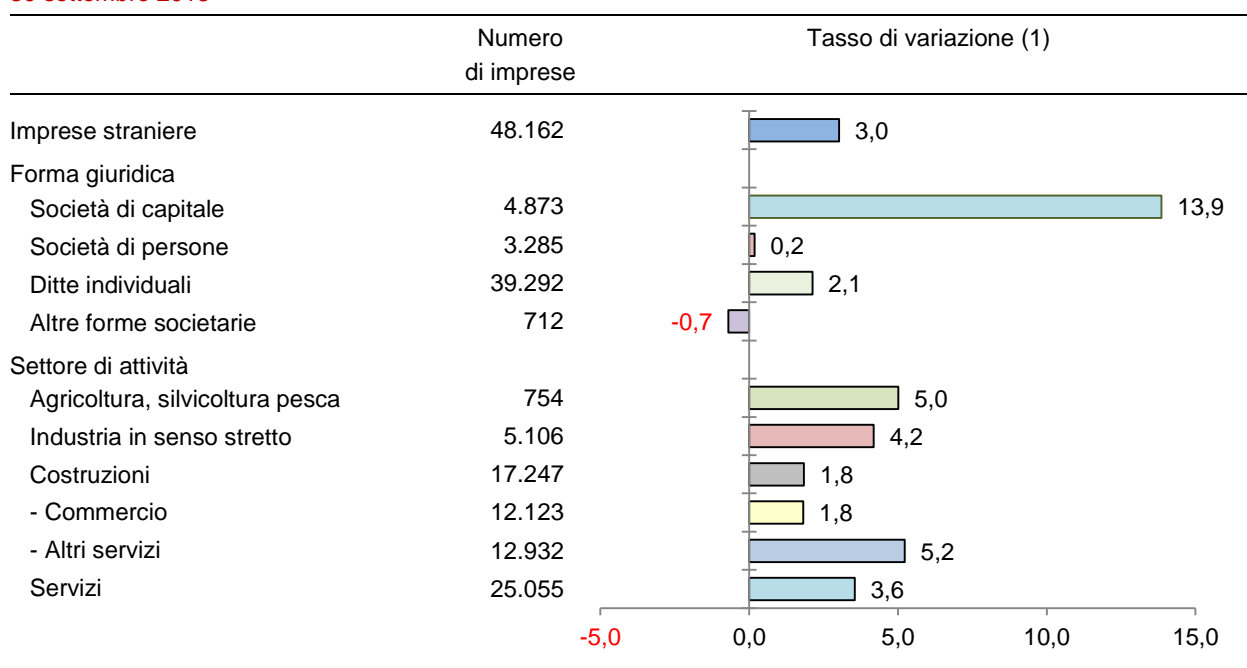
Imprese straniere in regione a quota 48.162 con una accelerazione (+3,0 per cento, +1.412 unità), che è la più rapida dal 2015 nel trimestre e si contrappone alla riduzione delle altre imprese (-0,8 per cento). L'Emilia-Romagna è la terza regione per crescita, davanti alla Lombardia (+2,4 per cento). In evidenza le ditte individuali (+818 unità), e le società di capitale (+13,9 per cento). Settori leader i servizi (+859 imprese, +3,6 per cento), in particolare alloggio e ristorazione (+253), commercio (+216), costruzioni (+1,8 per cento) e manifattura (+4,2 per cento).

La crescita delle imprese straniere è un dato oramai quasi strutturale in Emilia-Romagna, dove hanno un ritmo superiore a quello nazionale, sia lo sviluppo della base imprenditoriale estera regionale, che risulta il più rapido dal 2015 nel trimestre, che la flessione delle imprese non straniere, che non cessa. **Al 30 settembre le imprese attive straniere salgono a quota 48.162** (l'11,9 per cento del totale) con un **aumento in un anno di 1.412 unità**, pari al **+3,0 per cento, il più rapido registrato dal 2015**. A livello nazionale, la crescita delle imprese straniere (oltre 536 mila, pari al 10,4 per cento del totale) risulta inferiore (+2,3 per cento), come anche la diminuzione delle altre imprese (-0,2 per cento) è più contenuta. Questi sono i dati più rilevanti del Registro delle imprese delle Camere di commercio elaborati da **Unioncamere Emilia-Romagna**. Le imprese straniere diminuiscono solo in tre regioni italiane. **L'Emilia-Romagna è la terza regione per crescita**, dietro Campania e Lazio, precede la Lombardia (+2,4 per cento) e stacca il Veneto (2,1 per cento). Peraltro, in Lombardia e Veneto la flessione delle imprese non straniere è più contenuta di quella emiliano-romagnola.

I settori. La tendenza alla crescita delle imprese straniere è **dominante in tutti i macro settori di attività economica**. L'espansione si concentra nei **servizi** (+859 imprese, +3,6 per cento) che trainano quella complessiva. Deriva più dal rapido incremento nell'aggregato degli altri **servizi** (+643 imprese, +5,2 per cento) che dall'aumento nel **commercio** (+212 imprese, +1,8 per cento). Si mantiene elevata la crescita della base imprenditoriale estera dell'**industria** (+4,2 per cento, +205 unità) e accelera nelle **costruzioni** (+1,3 per cento, +228 unità), mentre in entrambi i settori le imprese non straniere si riducono dell'1,8 per cento. Infine, **la crescita è rapida in agricoltura (+5,0 per cento), ma è un settore che resta ancora marginale per le imprese estere**. **La forma giuridica.** La spinta deriva sempre innanzitutto dalle **ditte individuali** (+818 unità, +2,1 per cento), pari l'81,6 per cento delle imprese straniere, ma sempre più anche dalle società di capitali, che crescono più rapidamente (+593 unità, +13,9 per cento), sostenute dall'attrattiva della normativa delle società a responsabilità limitata semplificata. Questa ha contribuito però a comprimere la dinamica delle società di persone (+0,2 per cento). Diminuiscono invece leggermente le cooperative e i consorzi (-0,7 per cento).

Ufficio Stampa Unioncamere Emilia-Romagna
Giuseppe Sangiorgi Tel. n. 051/6377026; e-mail: giuseppe.sangiorgi@rer.camcom.it

Imprese attive straniere in Emilia-Romagna, tasso di variazione per forma giuridica e macro settore di attività.
30 settembre 2018



(1) Tasso di variazione percentuale tendenziale (sullo stesso periodo dell'anno precedente).

Elaborazioni Unioncamere Emilia-Romagna su dati InfoCamere Movimprese.

Ulteriori approfondimenti

Analisi <http://www.ucer.camcom.it/studi-ricerche/analisi/imprenditoria-estera/>

Dati nazionali, regionali e provinciali

<http://www.ucer.camcom.it/studi-ricerche/dati/bd/registro-imprese/imprese-attive-straniere>

Seguici sui social network

Facebook <https://www.facebook.com/UnioncamereEmiliaRomagna>

Twitter <https://twitter.com/UnioncamereER>

I nostri feed RSS

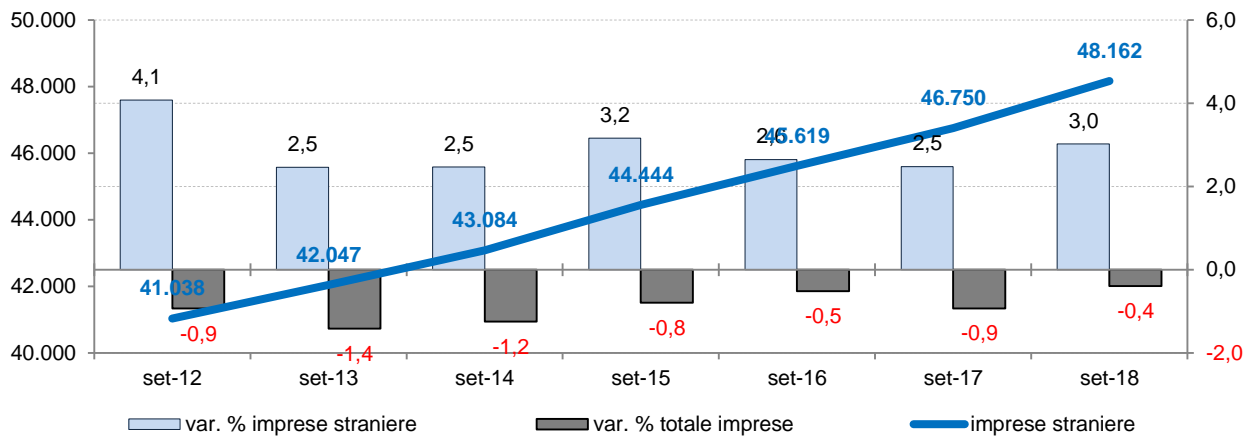
Comunicati stampa <http://www.ucer.camcom.it/comunicazione/comunicati-stampa-1>

Notizie del Centro Studi <http://www.ucer.camcom.it/studi-ricerche/news>

Aggiornamenti della Banca Dati. <http://www.ucer.camcom.it/studi-ricerche/aggiornamenti-banca-dati>

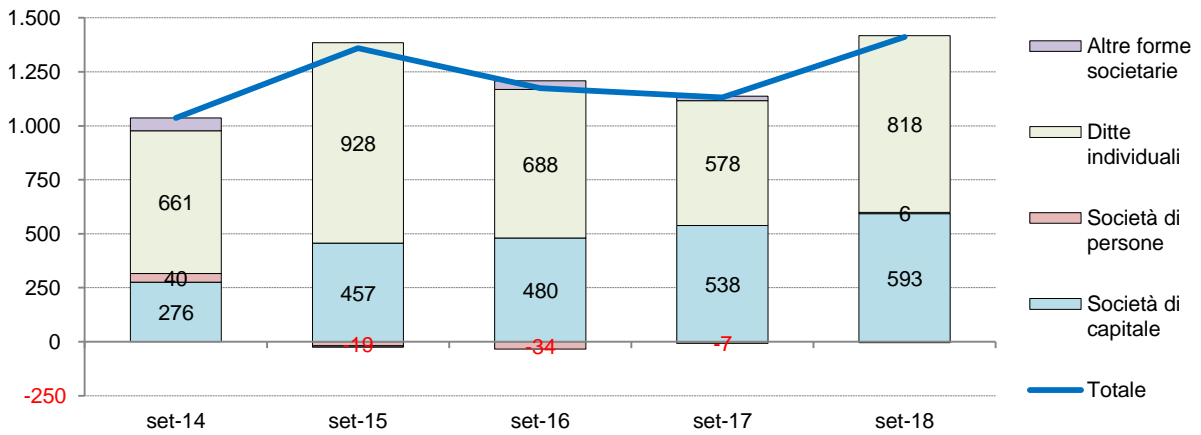
Appendice statistica

Numero delle imprese straniere e tasso di variazione tendenziale delle imprese straniere e del totale delle imprese. Emilia-Romagna



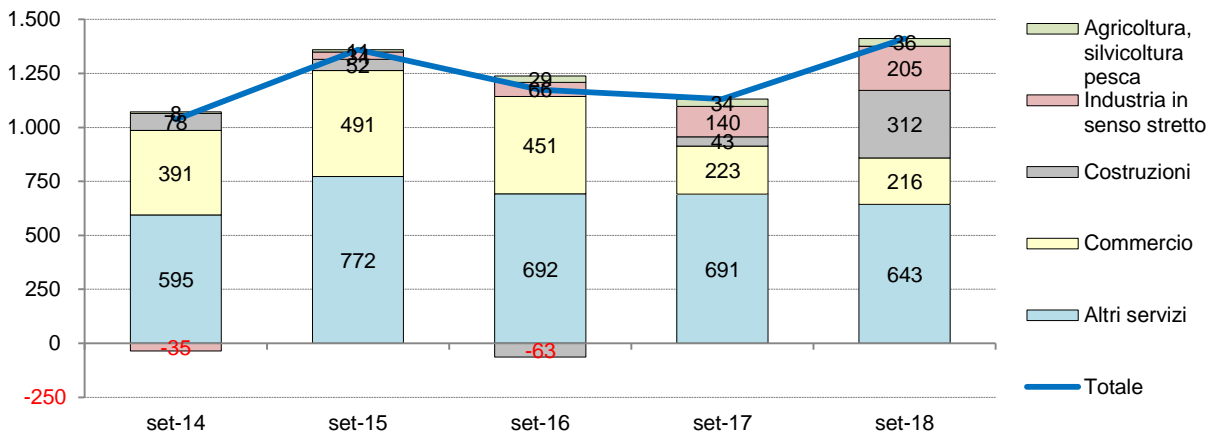
Elaborazioni Unioncamere Emilia-Romagna su dati InfoCamere Movimprese

Serie storica della differenza tendenziale (sullo stesso trimestre dell'anno precedente) delle imprese attive straniere per forma giuridica delle imprese.



Elaborazioni Unioncamere Emilia-Romagna su dati InfoCamere Movimprese.

Serie storica della differenza tendenziale (sullo stesso trimestre dell'anno precedente) delle imprese attive straniere per settore di attività delle imprese.



Elaborazioni Unioncamere Emilia-Romagna su dati InfoCamere Movimprese.

Unioncamere Emilia-Romagna rileva e distribuisce dati statistici attraverso banche dati on line e produce e diffonde analisi economiche. Riepiloghiamo le principali risorse che distribuiamo on line.

<http://www.ucer.camcom.it>

Analisi trimestrali congiunturali

Congiuntura industriale

Fatturato, esportazioni, produzione, ordinativi aggregati e per settori e classi dimensionali delle imprese.

<http://www.ucer.camcom.it/studi-ricerche/analisi/os-congiuntura>

Congiuntura dell'artigianato

Fatturato, esportazioni, produzione, ordinativi dell'artigianato.

<http://www.ucer.camcom.it/studi-ricerche/analisi/os-congiuntura-artigianato>

Congiuntura del commercio al dettaglio

Vendite e giacenze aggregati e per settori e classi dimensionali delle imprese.

<http://www.ucer.camcom.it/studi-ricerche/analisi/os-congiuntura-commercio>

Congiuntura delle costruzioni

Volume d'affari e produzione aggregati e per classi dimensionali delle imprese.

<http://www.ucer.camcom.it/studi-ricerche/analisi/os-congiuntura-costruzioni>

Demografia delle imprese - Movimprese

La demografia delle imprese, aggregata e per forma giuridica e settore di attività.

<http://www.ucer.camcom.it/studi-ricerche/analisi/demografia-imprese>

Demografia delle imprese - Imprenditoria estera

Stato e andamento delle imprese estere, disaggregati per forma giuridica e settore di attività.

<http://www.ucer.camcom.it/studi-ricerche/analisi/imprenditoria-estera>

Demografia delle imprese - Imprenditoria femminile

Stato e andamento delle imprese femminili, disaggregati per forma giuridica e settore di attività.

<http://www.ucer.camcom.it/studi-ricerche/analisi/imprenditoria-femminile>

Demografia delle imprese - Imprenditoria giovanile

Stato e andamento delle imprese giovanili, disaggregati per forma giuridica e settore di attività.

<http://www.ucer.camcom.it/studi-ricerche/analisi/imprenditoria-giovanile>

Esportazioni regionali

L'andamento delle esportazioni emiliano-romagnole sulla base dei dati Istat.

<http://www.ucer.camcom.it/studi-ricerche/analisi/esportazioni-regionali>

Scenario di previsione Emilia-Romagna

Le previsioni macroeconomiche regionali a medio termine. Unioncamere Emilia-Romagna e Prometeia.

<http://www.ucer.camcom.it/studi-ricerche/analisi/scenario-previsione>

Analisi semestrali e annuali

Rapporto sull'economia regionale

Un costante monitoraggio dell'economia regionale. A fine settembre, le prime valutazioni. A fine dicembre, l'andamento dettagliato dell'anno, le previsioni e approfondimenti. A fine giugno il consuntivo..

<http://www.ucer.camcom.it/studi-ricerche/analisi/rapporto-economia-regionale>

Banche dati

Banca dati on-line di Unioncamere Emilia-Romagna

Free e aggiornati dati nazionali, regionali, provinciali e comunali, relativi a economia, lavoro, giustizia, società, istruzione, sanità, previdenza, assistenza, infrastrutture, popolazione, ambiente e altro ancora.

<http://www.ucer.camcom.it/studi-ricerche/dati/bd>