



UNIONCAMERE  
EMILIA-ROMAGNA

scenario

emilia-romagna

previsione macroeconomica a medio termine

ottobre 2018

CS 84 - 22/10/2018

## Al vertice per crescita, ma in rallentamento

La stima dell'aumento del prodotto interno lordo vede l'Emilia-Romagna in testa tra le regioni italiane, ma prospetta un ritmo più ridotto nel 2019. Nel 2018 i consumi salgono in linea con il Pil che è sostenuto dalle esportazioni e dal ciclo positivo degli investimenti, che sarà molto più contenuto nel 2019. Rallenta il traino dell'industria. Accelerano le costruzioni e restano stabili i servizi. L'occupazione cresce più delle forze lavoro, la disoccupazione si riduce rapidamente nel 2018 e più gradualmente nel 2019.

Si conferma la crescita del PIL dell'Emilia-Romagna nel 2018, che dovrebbe risultare pari all'1,4 per cento, ma pure si prospetta un rallentamento nel 2019 (+1,2 per cento). E' quanto risulta dall'edizione di ottobre degli Scenari per le economie locali di Prometeia, analizzati da **Unioncamere Emilia-Romagna**. Lo studio considera la **profonda revisione dei conti economici territoriali Istat** e conferma la tendenza regionale superiore rispetto a quella nazionale: +1,2 e +0,9 per cento previsti per l'anno in corso e il prossimo.

**L'Emilia-Romagna si prospetta al vertice per capacità di crescita**, sia nel 2018, insieme con il Friuli Venezia Giulia, sia per il 2019, insieme con il Veneto. Il ritmo di sviluppo si allinea ancora una volta a quello della Francia nel 2018. Secondo **Prometeia** nel 2018 e nel 2019 la crescita dovrebbe risultare del 3,8 e 3,3 per cento per il prodotto mondiale, del 4,7 e 4,2 per cento per le economie emergenti e del 2,3 e 1,9 per cento per i Paesi industrializzati. In particolare risulterà del 2,9 e 2,4 per cento negli Stati Uniti, del 2,0 e 1,6 per cento nell'area dell'euro e del 6,6 e 5,9 per cento in Cina. **La tendenza regionale per l'anno corrente è determinata dal ciclo positivo degli investimenti (+4,7 per cento), quindi dalle esportazioni (+2,4 per cento), mentre è lievemente più contenuta la crescita dei consumi (+1,2 per cento)**. Per il 2019 il rallentamento verrà soprattutto dalla minore dinamica degli investimenti a fronte di una lieve accelerazione dei consumi e delle esportazioni. **I settori. La ripresa è diffusa in tutti i settori**, rallenta nell'industria (+1,7 per cento nel 2018 e nel 2019), si consolida nelle costruzioni (+1,0 per cento nel 2018 e +1,5 per cento nel 2019), mentre è costante nei servizi (+1,3 per cento nel 2018 e +1,2 per cento nel 2019). **Il mercato del lavoro**. Nel biennio 2018-19, la crescita degli occupati (+1,1 e +0,6 per cento rispettivamente) supera quella delle forze lavoro e questa è più elevata di quella della popolazione. Ne risulta un **lieve aumento del tasso di attività e del tasso di occupazione**, che salirà al 45,2 per cento nel 2019. Aumenta leggermente la produttività del lavoro, ma la riduzione della disoccupazione (dal 5,9 per cento del 2018) risulterà più graduale il prossimo anno (5,7 per cento nel 2019).

Ufficio Stampa Unioncamere Emilia-Romagna  
Giuseppe Sangiorgi Tel. n. 051/6377026; e-mail: giuseppe.sangiorgi@rer.camcom.it

<http://www.ucer.camcom.it>

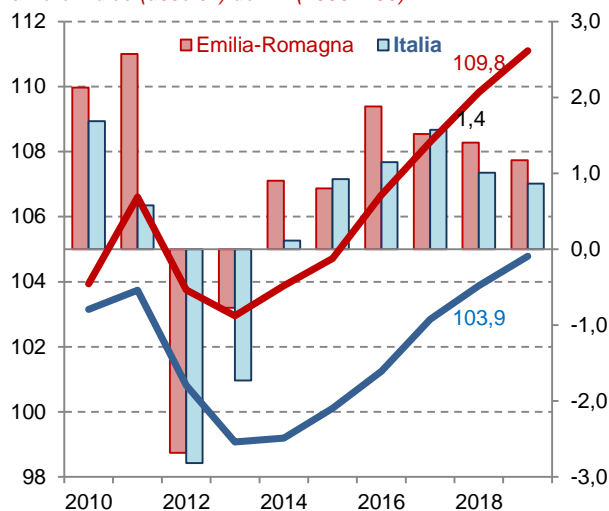
*Previsione per l'Emilia Romagna e l'Italia.*

	Emilia Romagna	
	2018	2019
Prodotto interno lordo (1) (2)	1,4	1,2
Occupati (1)	1,1	0,6
Tasso di disoccupazione(3)	5,9	5,7

(1) Tasso di variazione percentuale. (2) Valori concatenati, anno di riferimento 2010. (3) Rapporto percentuale.

Fonte: elaborazione Unioncamere E.R. su dati Prometeia, Scenari per le economie locali, ottobre 2018.

Scenario regionale e nazionale: tasso di variazione (asse dx) e numero indice (asse sx) del Pil (2000=100)



Fonte: elaborazione Unioncamere E.R. su dati Prometeia, Scenari per le economie locali, ottobre 2018.

### Ulteriori approfondimenti

Analisi <http://www.ucer.camcom.it/portale/studi-ricerche/analisi/scenario-previsione>

### Seguici sui social network

Facebook <https://www.facebook.com/UnioncamereEmiliaRomagna>

Twitter <https://twitter.com/UnioncamereER>

### I nostri feed RSS

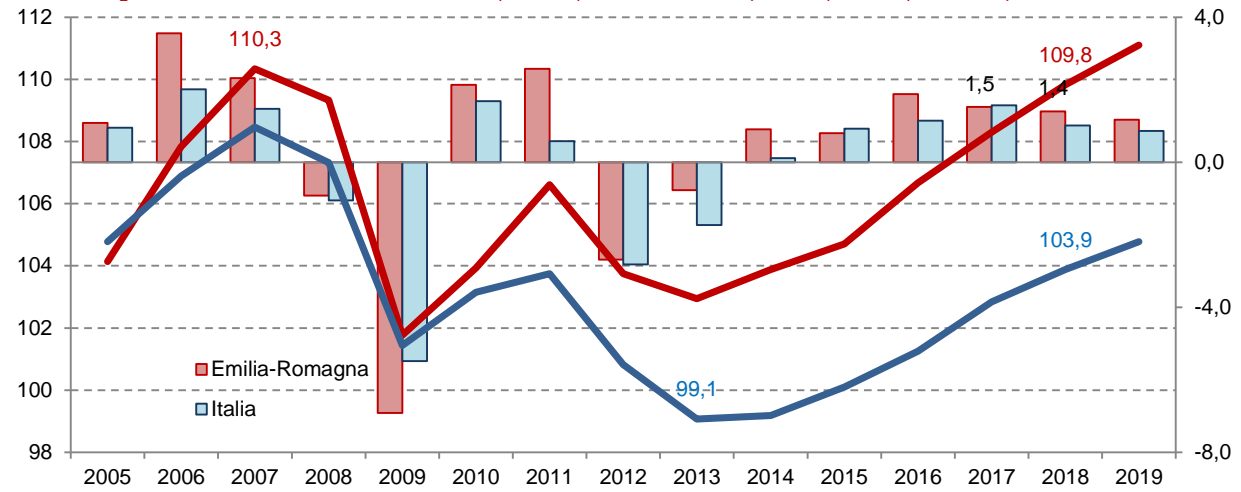
I comunicati stampa <http://www.ucer.camcom.it/comunicazione/comunicati-stampa-1>

Le notizie del Centro Studi <http://www.ucer.camcom.it/studi-ricerche/news>

Gli aggiornamenti della Banca Dati <http://www.ucer.camcom.it/studi-ricerche/aggiornamenti-banca-dati>

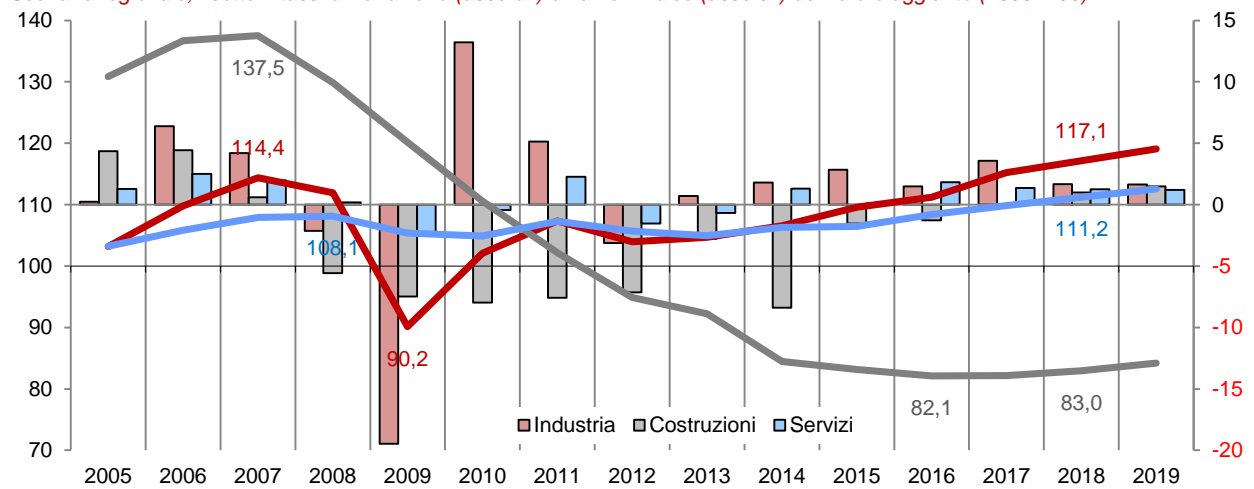
Appendice statistica

Scenario regionale e nazionale: tasso di variazione (asse dx) e numero indice (asse sx) del Pil (2000=100)



Fonte: elaborazione Unioncamere E.R. su dati Prometeia, Scenari per le economie locali, ottobre 2018.

Scenario regionale, i settori: tassi di variazione (asse dx) e numeri indice (asse sx) del valore aggiunto (2000=100)



Fonte: elaborazione Unioncamere E.R. su dati Prometeia, Scenari per le economie locali, ottobre 2018.

Unioncamere Emilia-Romagna rileva e distribuisce dati statistici attraverso banche dati on line e produce e diffonde analisi economiche. Riepiloghiamo le principali risorse che distribuiamo on line.

<http://www.ucer.camcom.it>

## **Analisi trimestrali congiunturali**

### **Congiuntura industriale**

Fatturato, esportazioni, produzione, ordinativi aggregati e per settori e classi dimensionali delle imprese.

<http://www.ucer.camcom.it/studi-ricerche/analisi/os-congiuntura>

### **Congiuntura dell'artigianato**

Fatturato, esportazioni, produzione, ordinativi dell'artigianato.

<http://www.ucer.camcom.it/studi-ricerche/analisi/os-congiuntura-artigianato>

### **Congiuntura del commercio al dettaglio**

Vendite e giacenze aggregati e per settori e classi dimensionali delle imprese.

<http://www.ucer.camcom.it/studi-ricerche/analisi/os-congiuntura-commercio>

### **Congiuntura delle costruzioni**

Volume d'affari e produzione aggregati e per classi dimensionali delle imprese.

<http://www.ucer.camcom.it/studi-ricerche/analisi/os-congiuntura-costruzioni>

### **Demografia delle imprese - Movimprese**

La demografia delle imprese, aggregata e per forma giuridica e settore di attività.

<http://www.ucer.camcom.it/studi-ricerche/analisi/demografia-imprese>

### **Demografia delle imprese - Imprenditoria estera**

Stato e andamento delle imprese estere, disaggregati per forma giuridica e settore di attività.

<http://www.ucer.camcom.it/studi-ricerche/analisi/imprenditoria-estera>

### **Demografia delle imprese - Imprenditoria femminile**

Stato e andamento delle imprese femminili, disaggregati per forma giuridica e settore di attività.

<http://www.ucer.camcom.it/studi-ricerche/analisi/imprenditoria-femminile>

### **Demografia delle imprese - Imprenditoria giovanile**

Stato e andamento delle imprese giovanili, disaggregati per forma giuridica e settore di attività.

<http://www.ucer.camcom.it/studi-ricerche/analisi/imprenditoria-giovanile>

### **Esportazioni regionali**

L'andamento delle esportazioni emiliano-romagnole sulla base dei dati Istat.

<http://www.ucer.camcom.it/studi-ricerche/analisi/esportazioni-regionali>

### **Scenario di previsione Emilia-Romagna**

Le previsioni macroeconomiche regionali a medio termine. Unioncamere Emilia-Romagna e Prometeia.

<http://www.ucer.camcom.it/studi-ricerche/analisi/scenario-previsione>

## **Analisi semestrali e annuali**

### **Rapporto sull'economia regionale**

Un costante monitoraggio dell'economia regionale. A fine settembre, le prime valutazioni. A fine dicembre, l'andamento dettagliato dell'anno, le previsioni e approfondimenti. A fine giugno il consuntivo..

<http://www.ucer.camcom.it/studi-ricerche/analisi/rapporto-economia-regionale>

## **Banche dati**

### **Banca dati on-line di Unioncamere Emilia-Romagna**

Free e aggiornati dati nazionali, regionali, provinciali e comunali, relativi a economia, lavoro, giustizia, società, istruzione, sanità, previdenza, assistenza, infrastrutture, popolazione, ambiente e altro ancora.

<http://www.ucer.camcom.it/studi-ricerche/dati/bd>