

scenario emilia-romagna

previsione macroeconomica a medio termine.

gennaio 2018

CS 13 - 31/01/2018

La locomotiva Emilia-Romagna viaggia veloce

Ulteriormente rivista al rialzo la stima dell'aumento del prodotto interno lordo che proietta la regione in vetta alla classifica italiana per crescita nel 2017 (+1,8 per cento) e nel 2018 (+1,9 per cento). In aumento i consumi, trainati dal ciclo positivo degli investimenti e dalle esportazioni. Ripartono le costruzioni, si consolida la ripresa dell'industria e del terziario. Sul versante lavoro aumentano occupazione e produttività, la disoccupazione continua a ridursi.

L'**Emilia-Romagna** si conferma la **prima regione italiana** per crescita nel 2017 (+1,8 per cento), insieme alla Lombardia, e la prima assoluta nel 2018 (+1,9 per cento), con un ritmo in linea a quello della Francia. E' quanto risulta dall'edizione di gennaio degli **Scenari per le economie locali** di **Prometeia**, analizzati da **Unioncamere Emilia-Romagna**. Lo studio considera la profonda revisione dei conti economici territoriali Istat e prospetta un ulteriore miglioramento della crescita del **PIL dell'Emilia-Romagna** nel 2017 che dovrebbe avere raggiunto l'**1,8 per cento**, una stima superiore all'1,6 per cento previsto a livello nazionale.

Secondo la previsione di Prometeia, nel **2018** la crescita del prodotto mondiale dovrebbe mantenersi al 3,5 per cento, grazie alle economie emergenti (+4,4 per cento) e dei paesi industrializzati (+2,3 per cento). Nell'area dell'euro la crescita sarà del 2,3 per cento.

In Emilia-Romagna trainano la domanda interna l'accelerazione degli **investimenti fissi lordi** (+4,2 per cento nel 2017 e +4,7 per cento nel 2018) e delle esportazioni (+3,7 per cento nel 2017 e +5,5 per cento nel 2018), grazie alla crescita europea e alla ripresa del commercio mondiale, mentre è lievemente più contenuto l'incremento dei consumi (+1,7 per cento nel biennio 2017-18).

I settori. La ripresa si è diffusa in modo omogeneo. Il valore aggiunto regionale viene trainato dalla netta accelerazione della ripresa del settore industriale (+2,3 per cento nel 2017 e +3,3 per cento nel 2018) e dal chiaro ritorno alla crescita delle costruzioni (+1,2 per cento nel 2017 e +1,7 per cento nel 2018), mentre prosegue lo sviluppo nel settore dei servizi (+1,7 per cento nel 2017 e +1,4 per cento nel 2018).

Il mercato del lavoro. Nel biennio 2017-18, la crescita degli occupati (+0,9 per cento in entrambi gli anni) supera quella delle forze lavoro (+0,2 e +0,4 per cento rispettivamente), quest'ultima allineata a quella della popolazione. Ne risulta un aumento lieve, ma costante, del tasso di attività e uno più marcato del tasso di occupazione, che salirà al 45,2 per cento nel 2018.

Torna a aumentare la **produttività del lavoro**, mentre si ridurrà ancora e decisamente la disoccupazione al 5,8 per cento nel 2018.

Ufficio Stampa Unioncamere Emilia-Romagna
Giuseppe Sangiorgi Tel. n. 051/6377026; e-mail: giuseppe.sangiorgi@rer.camcom.it

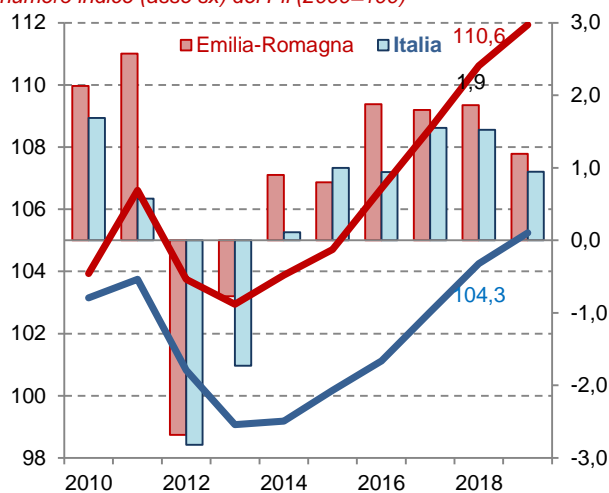
Previsione per l'Emilia Romagna e l'Italia.

	Emilia Romagna	
	2017	2018
Prodotto interno lordo (1) (2)	1,8	1,9
Occupati (1)	0,9	0,9
Tasso di disoccupazione(3)	6,3	5,8

(1) Tasso di variazione percentuale. (2) Valori concatenati, anno di riferimento 2010. (3) Rapporto percentuale.

Fonte: elaborazione Unioncamere E.R. su dati Prometeia, Scenari per le economie locali, gennaio 2018.

Scenario regionale e nazionale: tasso di variazione (asse dx) e numero indice (asse sx) del Pil (2000=100)



Fonte: elaborazione Unioncamere E.R. su dati Prometeia, Scenari per le economie locali, gennaio 2018.

2

Ulteriori approfondimenti

Analisi <http://www.ucer.camcom.it/portale/studi-ricerche/analisi/scenario-previsione>

Seguici sui social network

Facebook <https://www.facebook.com/UnioncamereEmiliaRomagna>

Twitter <https://twitter.com/UnioncamereER>

I nostri feed RSS

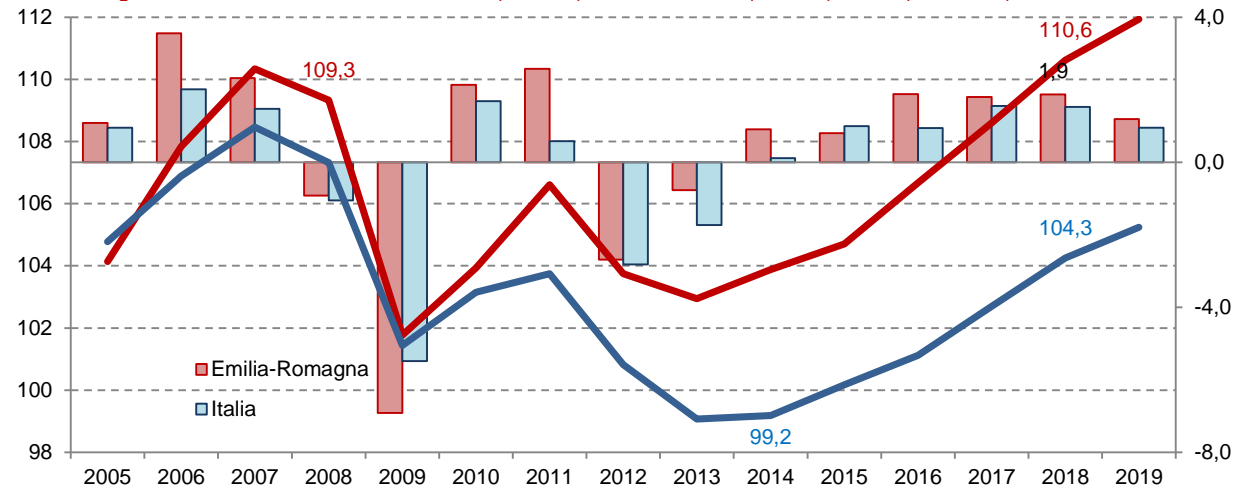
I comunicati stampa <http://www.ucer.camcom.it/comunicazione/comunicati-stampa-1>

Le notizie del Centro Studi <http://www.ucer.camcom.it/studi-ricerche/news>

Gli aggiornamenti della Banca Dati <http://www.ucer.camcom.it/studi-ricerche/aggiornamenti-banca-dati>

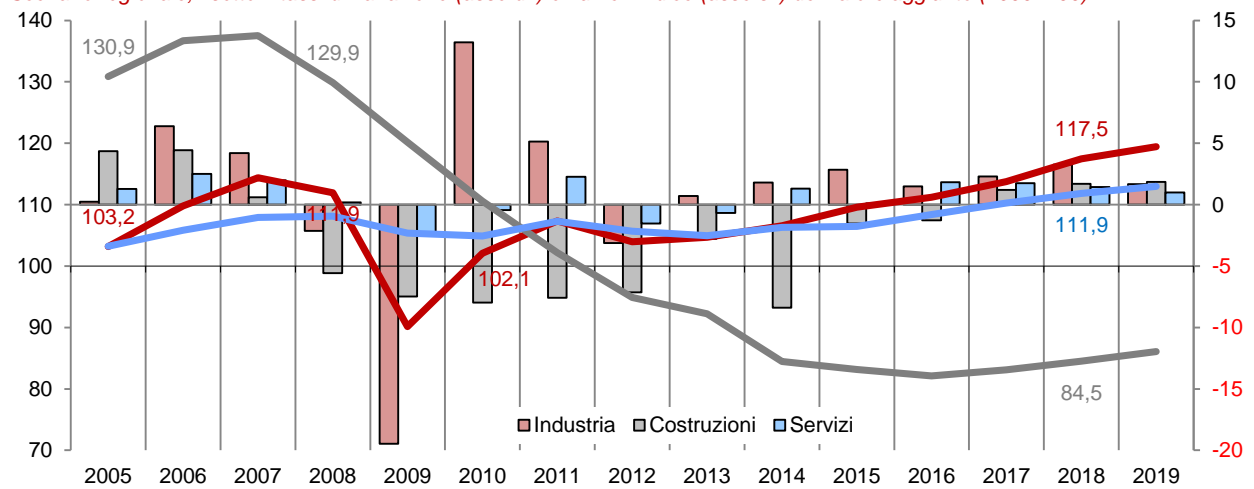
Appendice statistica

Scenario regionale e nazionale: tasso di variazione (asse dx) e numero indice (asse sx) del Pil (2000=100)



Fonte: elaborazione Unioncamere E.R. su dati Prometeia, Scenari per le economie locali, gennaio 2018.

Scenario regionale, i settori: tassi di variazione (asse dx) e numeri indice (asse sx) del valore aggiunto (2000=100)



Fonte: elaborazione Unioncamere E.R. su dati Prometeia, Scenari per le economie locali, gennaio 2018.

Unioncamere Emilia-Romagna rileva e distribuisce dati statistici attraverso banche dati on line e produce e diffonde analisi economiche. Riepiloghiamo le principali risorse che distribuiamo on line.

<http://www.ucer.camcom.it>

Analisi trimestrali congiunturali

Congiuntura industriale

Fatturato, esportazioni, produzione, ordinativi aggregati e per settori e classi dimensionali delle imprese.

<http://www.ucer.camcom.it/studi-ricerche/analisi/os-congiuntura>

Congiuntura dell'artigianato

Fatturato, esportazioni, produzione, ordinativi dell'artigianato.

<http://www.ucer.camcom.it/studi-ricerche/analisi/os-congiuntura-artigianato>

Congiuntura del commercio al dettaglio

Vendite e giacenze aggregati e per settori e classi dimensionali delle imprese.

<http://www.ucer.camcom.it/studi-ricerche/analisi/os-congiuntura-commercio>

Congiuntura delle costruzioni

Volume d'affari e produzione aggregati e per classi dimensionali delle imprese.

<http://www.ucer.camcom.it/studi-ricerche/analisi/os-congiuntura-costruzioni>

Demografia delle imprese - Movimprese

La demografia delle imprese, aggregata e per forma giuridica e settore di attività.

<http://www.ucer.camcom.it/studi-ricerche/analisi/demografia-imprese>

Demografia delle imprese - Imprenditoria estera

Stato e andamento delle imprese estere, disaggregati per forma giuridica e settore di attività.

<http://www.ucer.camcom.it/studi-ricerche/analisi/imprenditoria-estera>

Demografia delle imprese - Imprenditoria femminile

Stato e andamento delle imprese femminili, disaggregati per forma giuridica e settore di attività.

<http://www.ucer.camcom.it/studi-ricerche/analisi/imprenditoria-femminile>

Demografia delle imprese - Imprenditoria giovanile

Stato e andamento delle imprese giovanili, disaggregati per forma giuridica e settore di attività.

<http://www.ucer.camcom.it/studi-ricerche/analisi/imprenditoria-giovanile>

Esportazioni regionali

L'andamento delle esportazioni emiliano-romagnole sulla base dei dati Istat.

<http://www.ucer.camcom.it/studi-ricerche/analisi/esportazioni-regionali>

Scenario di previsione Emilia-Romagna

Le previsioni macroeconomiche regionali a medio termine. Unioncamere Emilia-Romagna e Prometeia.

<http://www.ucer.camcom.it/studi-ricerche/analisi/scenario-previsione>

Analisi semestrali e annuali

Rapporto sull'economia regionale

Un costante monitoraggio dell'economia regionale. A fine settembre, le prime valutazioni. A fine dicembre, l'andamento dettagliato dell'anno, le previsioni e approfondimenti. A fine giugno il consuntivo..

<http://www.ucer.camcom.it/studi-ricerche/analisi/rapporto-economia-regionale>

Banche dati

Banca dati on-line di Unioncamere Emilia-Romagna

Free e aggiornati dati nazionali, regionali, provinciali e comunali, relativi a economia, lavoro, giustizia, società, istruzione, sanità, previdenza, assistenza, infrastrutture, popolazione, ambiente e altro ancora.

<http://www.ucer.camcom.it/studi-ricerche/dati/bd>