

congiuntura dell'artigianato in emilia-romagna

indagine sulle piccole e medie imprese

3° trimestre 2016

CS 5 - 18/1/2017

Si conferma una leggera ripresa

Due segni positivi consecutivi. Nel trimestre la produzione avanza dello 0,7 per cento. La crescita del fatturato e degli ordini resta positiva, ma rallenta. Sui mercati esteri crescono il fatturato e gli ordini. Gli effetti della recessione hanno ridotto le imprese attive del manifatturiero del 2,3 per cento.

Tiene l'artigianato emiliano-romagnolo: nel terzo trimestre 2016 si continuano a percepire i segnali positivi già intravisti. Fatturato, produzione e ordini confermano il trend di crescita.

Queste indicazioni emergono **dall'indagine sulla congiuntura dell'artigianato realizzata in collaborazione tra Camere di commercio e Unioncamere Emilia-Romagna**. L'andamento congiunturale si conferma moderatamente espansivo. Prosegue una discreta crescita della produzione industriale regionale, che per le imprese artigiane si è concretizzata in un ulteriore lieve miglioramento dell'attività produttiva. Nel terzo trimestre il **fatturato** a prezzi correnti è aumentato solo lievemente **(+0,3 per cento)**, la **produzione**, invece, è cresciuta dello **0,7 per cento**, con una lieve accelerazione rispetto al trimestre precedente. La tendenza resta positiva anche per gli **ordini (+0,2 per cento)**, ma appare leggermente più contenuta rispetto al periodo da aprile a giugno, fatto che induce a cautela per il futuro.

Sono poche le imprese con accesso ai mercati esteri, ma queste ne hanno tratto ampio beneficio. **Il fatturato estero ha messo a segno un aumento di rilievo nell'attuale congiuntura (+2,7 per cento) e anche la tendenza degli ordini esteri ha mostrato un'analogia accelerazione (+2,6 per cento).**

La cassa integrazione guadagni I primi dieci mesi del 2016 si sono chiusi con una forte crescita della Cig. Si è trattato **esclusivamente d'interventi in deroga**, le cui ore autorizzate all'artigianato sono ammontate a circa 3 milioni e 133 mila, in crescita del 39,6 per cento rispetto all'analogo periodo del 2015.

Il Registro delle imprese Gli effetti della crisi trascorsa continuano a manifestarsi nell'emorragia delle imprese. A fine settembre le **imprese artigiane** attive nell'industria ammontavano a 28.951, in **calo del 2,3 per cento** rispetto allo stesso periodo del 2015, pari a 680 imprese in meno. La flessione è risultata leggermente superiore per le imprese attive artigiane manifatturiere nazionali (-2,0 per cento).

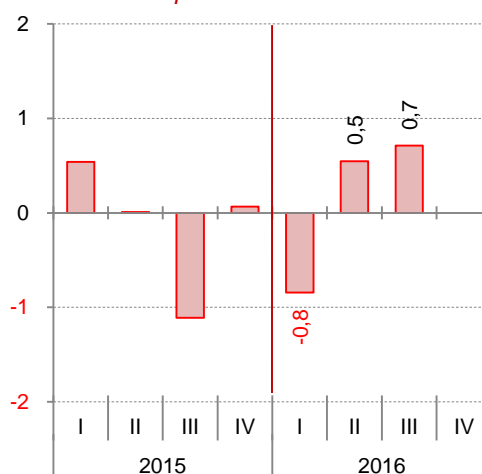
Congiuntura dell'artigianato dell'industria 3° trimestre 2016

Emilia-Romagna	
Produzione (1)	0,7
Imprese attive (1)	-2,4

1) Tasso di variazione sullo stesso trimestre dell'anno precedente.

Fonte: Unioncamere Emilia-Romagna, InfoCamere.

Artigianato dell'industria. Tasso di variazione tendenziale della produzione



Fonte: Unioncamere Emilia-Romagna

Ulteriori approfondimenti

Analisi

<http://www.ucer.camcom.it/studi-ricerche/analisi/osservatorio-congiuntura-dellartigianato>

Dati nazionali, regionali e provinciali

<http://www.ucer.camcom.it/studi-ricerche/banche-dati/bd/congiunt/artigian>

Seguici sui social network

Facebook <https://www.facebook.com/UnioncamereEmiliaRomagna>

Twitter <https://twitter.com/UnioncamereER>

I nostri feed RSS 

I comunicati stampa

<http://www.ucer.camcom.it/comunicazione/comunicati-stampa-1>

Le notizie del Centro Studi e monitoraggio dell'economia

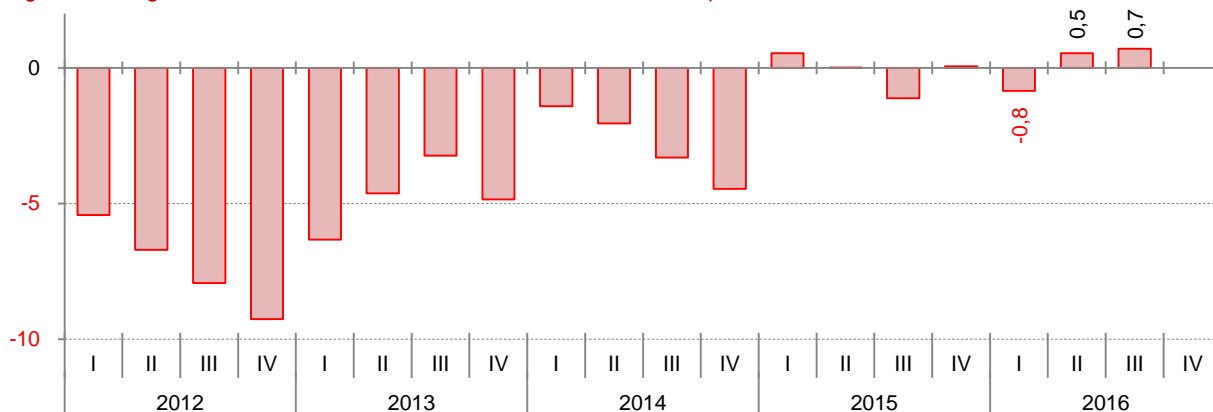
<http://www.ucer.camcom.it/studi-ricerche/news>

Gli aggiornamenti alla nostra Banca Dati.

<http://www.ucer.camcom.it/studi-ricerche/aggiornamenti-banca-dati>

Appendice statistica

Congiuntura l'artigianato dell'industria. Tasso di variazione tendenziale della produzione



Fonte: Unioncamere Emilia-Romagna,

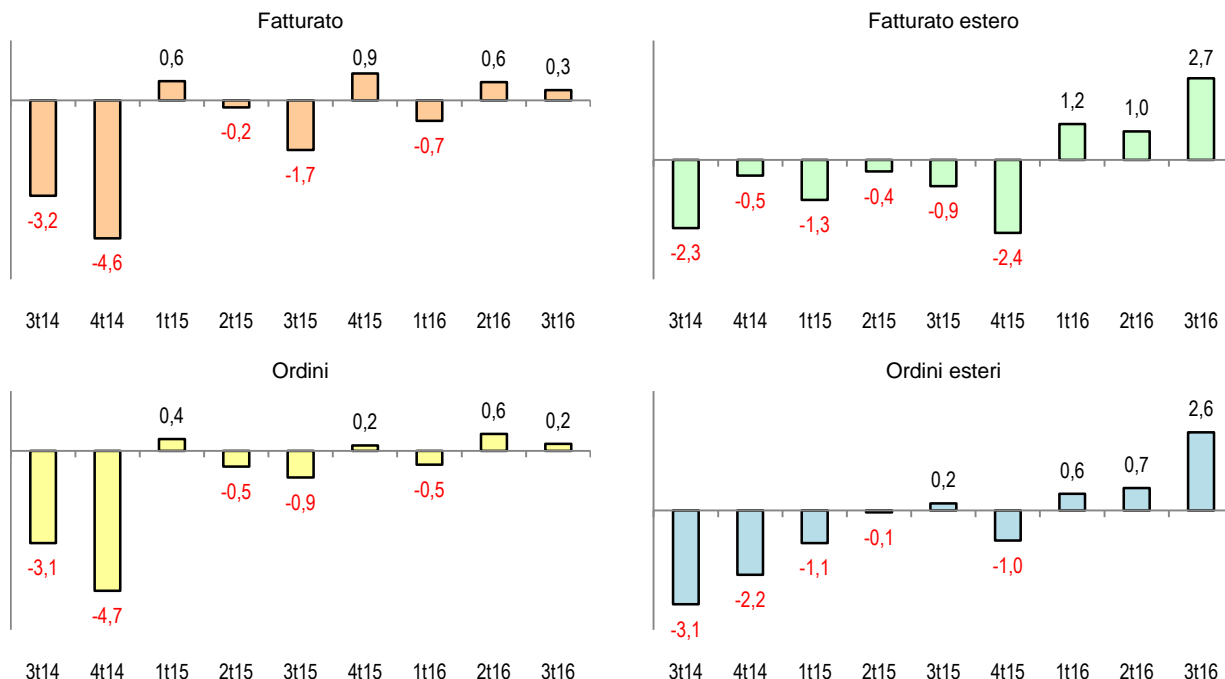
Congiuntura dell'artigianato dell'industria 3° trimestre 2016

Emilia-Romagna	
Fatturato (1)	0,3
Fatturato estero (1)	2,7
Produzione (1)	0,7
Ordini (1)	0,2
Ordini esteri (1)	2,6

1) Tasso di variazione sullo stesso trimestre dell'anno precedente.

Fonte: Unioncamere Emilia-Romagna

L'artigianato dell'industria. Tasso di variazione tendenziale: fatturato, fatturato estero, ordini e ordini steri



Fonte: Unioncamere Emilia-Romagna

Unioncamere Emilia-Romagna rileva e distribuisce dati statistici attraverso banche dati on line e produce e diffonde analisi economiche. Riepiloghiamo le principali risorse che distribuiamo on line.

<http://www.ucer.camcom.it>

Analisi trimestrali congiunturali

Congiuntura industriale

Fatturato, esportazioni, produzione, ordinativi aggregati e per settori e classi dimensionali delle imprese.

<http://www.ucer.camcom.it/studi-ricerche/analisi/os-congiuntura>

Congiuntura dell'artigianato

Fatturato, esportazioni, produzione, ordinativi dell'artigianato.

<http://www.ucer.camcom.it/studi-ricerche/analisi/os-congiuntura-artigianato>

Congiuntura del commercio al dettaglio

Vendite e giacenze aggregati e per settori e classi dimensionali delle imprese.

<http://www.ucer.camcom.it/studi-ricerche/analisi/os-congiuntura-commercio>

Congiuntura delle costruzioni

Volume d'affari e produzione aggregati e per classi dimensionali delle imprese.

<http://www.ucer.camcom.it/studi-ricerche/analisi/os-congiuntura-costruzioni>

Demografia delle imprese - Movimprese

La demografia delle imprese, aggregata e per forma giuridica e settore di attività.

<http://www.ucer.camcom.it/studi-ricerche/analisi/demografia-imprese>

Demografia delle imprese - Imprenditoria estera

Stato e andamento delle imprese estere, disaggregati per forma giuridica e settore di attività.

<http://www.ucer.camcom.it/studi-ricerche/analisi/imprenditoria-estera>

Demografia delle imprese - Imprenditoria femminile

Stato e andamento delle imprese femminili, disaggregati per forma giuridica e settore di attività.

<http://www.ucer.camcom.it/studi-ricerche/analisi/imprenditoria-femminile>

Demografia delle imprese - Imprenditoria giovanile

Stato e andamento delle imprese giovanili, disaggregati per forma giuridica e settore di attività.

<http://www.ucer.camcom.it/studi-ricerche/analisi/imprenditoria-giovanile>

Esportazioni regionali

L'andamento delle esportazioni emiliano-romagnole sulla base dei dati Istat.

<http://www.ucer.camcom.it/studi-ricerche/analisi/esportazioni-regionali>

Scenario di previsione Emilia-Romagna

Le previsioni macroeconomiche regionali a medio termine. Unioncamere Emilia-Romagna e Prometeia.

<http://www.ucer.camcom.it/studi-ricerche/analisi/scenario-previsione>

Analisi semestrali e annuali

Rapporto sull'economia regionale

Un costante monitoraggio dell'economia regionale. A fine settembre, le prime valutazioni. A fine dicembre, l'andamento dettagliato dell'anno, le previsioni e approfondimenti. A fine giugno il consuntivo..

<http://www.ucer.camcom.it/studi-ricerche/analisi/rapporto-economia-regionale>

Banche dati

Banca dati on-line di Unioncamere Emilia-Romagna

Free e aggiornati dati nazionali, regionali, provinciali e comunali, relativi a economia, lavoro, giustizia, società, istruzione, sanità, previdenza, assistenza, infrastrutture, popolazione, ambiente e altro ancora.

<http://www.ucer.camcom.it/studi-ricerche/banche-dati/bd>