

esportazioni regionali

Primo trimestre 2017

CS 50 - 14/6/2017

Forte accelerazione

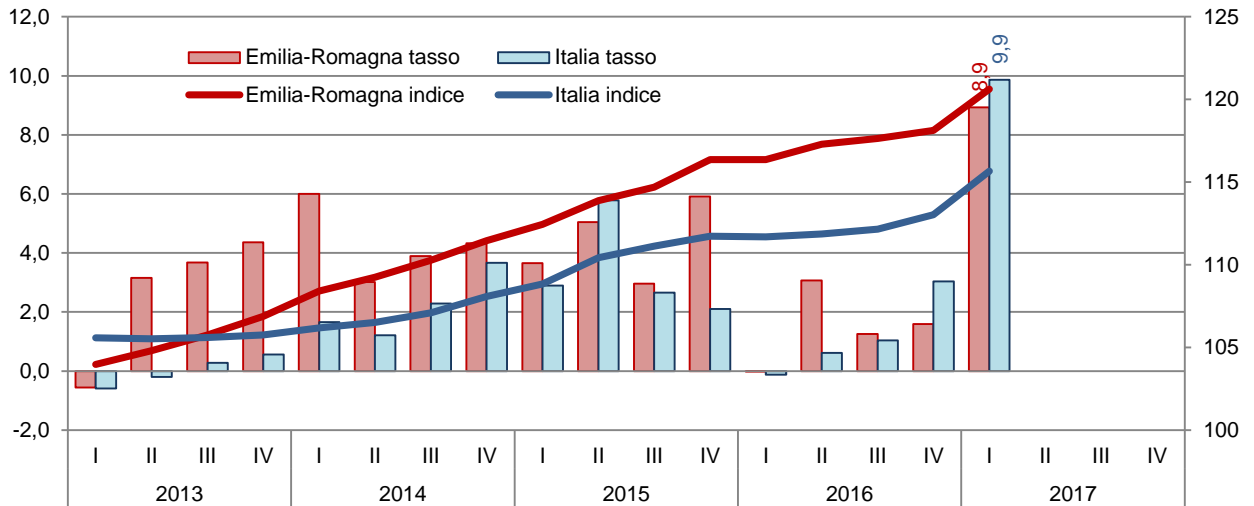
Una maggiore crescita europea e una ripresa del commercio mondiale sostengono un exploit delle esportazioni regionali (+8,9 per cento), in linea con il commercio estero nazionale (+9,9 per cento). Cambio di passo sui mercati europei, inversione di tendenza sul fondamentale mercato statunitense e consolidamento. In termini settoriali, i maggiori contributi derivano dal forte aumento delle vendite di macchinari e apparecchiature meccaniche, quindi dell'industria metallurgica e della lavorazioni dei metalli, dei prodotti chimici, farmaceutici e delle materie plastiche e dei mezzi di trasporto.

Nel **primo trimestre del 2017** si accentua la tendenza positiva delle vendite all'estero dell'Emilia-Romagna (+8,9 per cento), che rompono con il modesto passo positivo prevalente nel 2016 e risultano pari a **14.591 milioni di euro**. E' quanto attestano i dati **Istat** delle esportazioni delle regioni italiane, analizzati da **Unioncamere Emilia-Romagna**. L'export nazionale ha mostrato una tendenza positiva leggermente più marcata (+9,9 per cento). L'**Emilia-Romagna** si conferma la **terza regione per quota dell'export nazionale** (13,4 per cento), preceduta dalla Lombardia (26,7 per cento) e dal Veneto (13,6 per cento) e seguita dal Piemonte (10,8 per cento). L'andamento regionale appare positivo, considerato alla luce dei risultati di queste regioni, Lombardia +8,6 per cento e Veneto +7,1 per cento, tra le quali spicca la crescita in Piemonte (+14,1 per cento) determinata dall'automobile.

I settori. I contributi principali alla crescita derivano dai forti aumenti delle vendite estere di macchinari e apparecchiature meccaniche (+10,4 per cento), dei prodotti della metallurgia e dei prodotti in metallo (+16,2 per cento), dei prodotti chimici, farmaceutici e delle materie plastiche (11,3 per cento) e delle apparecchiature elettriche, elettroniche, ottiche, medicali e di misura (+11,1 per cento). I risultati sono stati negativi solo per la piccola industria del legno e del mobile (-6,4 per cento) e l'aggregato dell'altra manifattura (-0,1 per cento).

Le destinazioni. L'andamento positivo ha tratto vantaggio dalla capacità di cogliere notevoli risultati sui mercati europei (+9,8 per cento), grazie all'accelerazione in Germania e Francia, alle performance in Spagna e Polonia (+30,1 per cento) e alla ripresa in Turchia e Russia. L'accelerazione ha beneficiato dell'inversione di tendenza sul fondamentale mercato statunitense (+9,4 per cento) e del consolidamento nell'area asiatica, grazie al boom cinese (+30,1 per cento).

Fig. 1 - Esportazioni emiliano-romagnole e italiane: tasso di variazione tendenziale (1) e indice (2)



(1) Tasso di variazione sullo stesso trimestre dell'anno precedente (asse sx). (2) Indice: media mobile degli ultimi quattro trimestri, base anno 2008 = 100 a valori correnti (asse dx).

Fonte: Istat, Esportazioni delle regioni italiane.

Ulteriori approfondimenti

Analisi

<http://www.ucer.camcom.it/studi-ricerche/analisi/esportazioni-regionali>

Dati nazionali, regionali e provinciali

<http://www.ucer.camcom.it/studi-ricerche/banche-dati/bd/comester>

Seguici sui social network

Facebook <https://www.facebook.com/UnioncamereEmiliaRomagna>

Twitter <https://twitter.com/UnioncamereER>

I nostri feed RSS 

I comunicati stampa

<http://www.ucer.camcom.it/comunicazione/comunicati-stampa-1>

Le notizie del Centro Studi e monitoraggio dell'economia

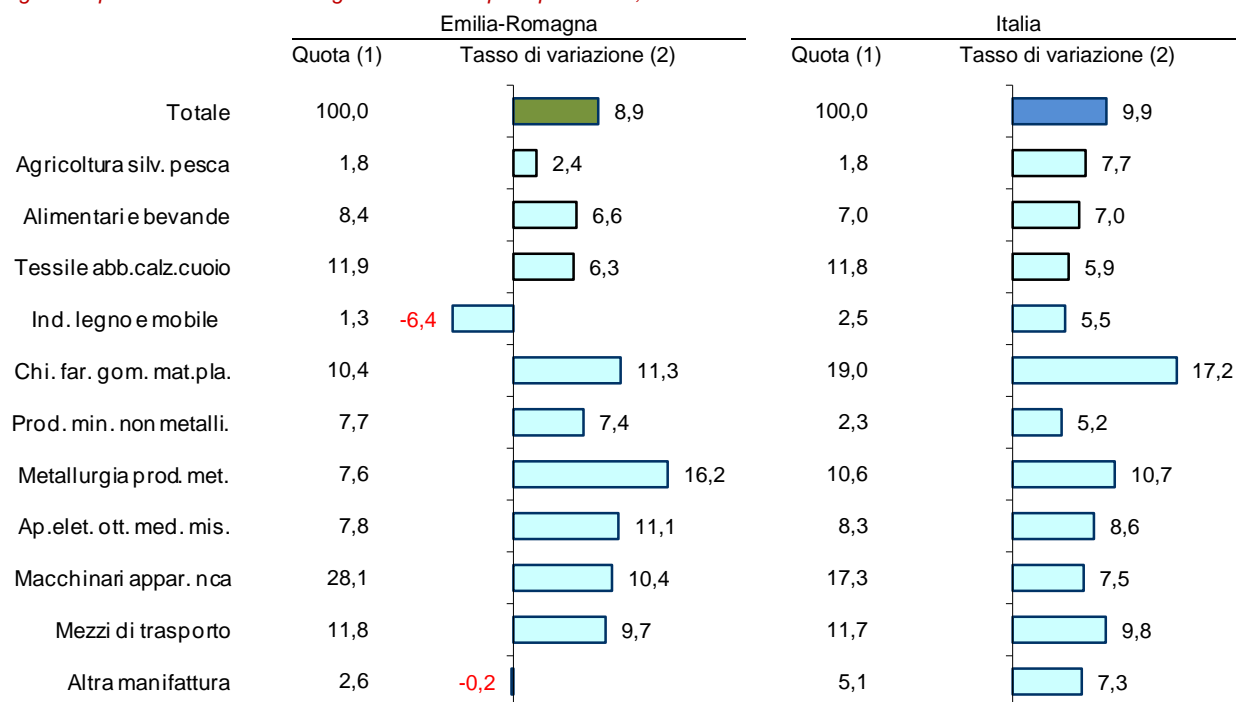
<http://www.ucer.camcom.it/studi-ricerche/news>

Gli aggiornamenti alla nostra Banca Dati.

<http://www.ucer.camcom.it/studi-ricerche/aggiornamenti-banca-dati>

Appendice statistica


Fig. 2 - Esportazioni emiliano-romagnole e italiane: principali settori, 1° trimestre 2017



(1) Quota percentuale sul totale delle esportazioni. (2) Tasso di variazione sullo stesso trimestre dell'anno precedente.

Fonte: Elaborazione Unioncamere Emilia-Romagna su dati Istat, Esportazioni delle regioni italiane.

Fig. 3 - Esportazioni emiliano-romagnole e italiane: selezione dei principali paesi ed aree di destinazione, 1° trimestre 2017



(1) Quota percentuale sul totale delle esportazioni. (2) Tasso di variazione sullo stesso trimestre dell'anno precedente.

Fonte: Elaborazione Unioncamere Emilia-Romagna su dati Istat, Esportazioni delle regioni italiane.

Tab. 1 - Esportazioni emiliano-romagnole: principali settori. 1° trimestre 2017

	Valore (1)	Variazione % (2)	Quota (3)	Indice (4)
Agricoltura silvicoltura pesca	265	2,4	1,8	115,0
Alimentari e bevande	1.221	6,6	8,4	157,0
Tessile abbigliamento cuoio calzature	1.737	6,3	11,9	136,5
Industrie legno e mobile	186	-6,4	1,3	88,1
Chimica, petrol., farma., gomma e materie plastiche	1.516	11,3	10,4	134,3
Prodotti della lavorazione di minerali non metalliferi	1.126	7,4	7,7	115,6
Prodotti della metallurgia e in metallo, non mac. att.	1.103	16,2	7,6	110,1
Appar. elettrici elettronici ottici medicali di misura	1.136	11,1	7,8	130,9
Macchinari e apparecchiature nca	4.095	10,4	28,1	109,0
Mezzi di trasporto	1.717	9,7	11,8	119,9
Altra manifattura	377	-0,2	2,6	121,4
Totale esportazioni	14.591	8,9	100,0	120,6

(1) Valore corrente in milioni di euro. (2) Variazione sullo stesso periodo dell'anno precedente. (3) Percentuale sul totale delle esportazioni. (4) Indice; media mobile degli ultimi quattro trimestri, (base: media anno 2008 = 100) a valori correnti.

Fonte: elaborazioni Unioncamere Emilia-Romagna su dati Istat, Esportazioni delle regioni italiane.

Unioncamere Emilia-Romagna rileva e distribuisce dati statistici attraverso banche dati on line e produce e diffonde analisi economiche. Riepiloghiamo le principali risorse che distribuiamo on line.

<http://www.ucer.camcom.it>

Analisi trimestrali congiunturali

Congiuntura industriale

Fatturato, esportazioni, produzione, ordinativi aggregati e per settori e classi dimensionali delle imprese.

<http://www.ucer.camcom.it/studi-ricerche/analisi/os-congiuntura>

Congiuntura dell'artigianato

Fatturato, esportazioni, produzione, ordinativi dell'artigianato.

<http://www.ucer.camcom.it/studi-ricerche/analisi/os-congiuntura-artigianato>

Congiuntura del commercio al dettaglio

Vendite e giacenze aggregati e per settori e classi dimensionali delle imprese.

<http://www.ucer.camcom.it/studi-ricerche/analisi/os-congiuntura-commercio>

Congiuntura delle costruzioni

Volume d'affari e produzione aggregati e per classi dimensionali delle imprese.

<http://www.ucer.camcom.it/studi-ricerche/analisi/os-congiuntura-costruzioni>

Demografia delle imprese - Movimprese

La demografia delle imprese, aggregata e per forma giuridica e settore di attività.

<http://www.ucer.camcom.it/studi-ricerche/analisi/demografia-imprese>

Demografia delle imprese - Imprenditoria estera

Stato e andamento delle imprese estere, disaggregati per forma giuridica e settore di attività.

<http://www.ucer.camcom.it/studi-ricerche/analisi/imprenditoria-estera>

Demografia delle imprese - Imprenditoria femminile

Stato e andamento delle imprese femminili, disaggregati per forma giuridica e settore di attività.

<http://www.ucer.camcom.it/studi-ricerche/analisi/imprenditoria-femminile>

Demografia delle imprese - Imprenditoria giovanile

Stato e andamento delle imprese giovanili, disaggregati per forma giuridica e settore di attività.

<http://www.ucer.camcom.it/studi-ricerche/analisi/imprenditoria-giovanile>

Esportazioni regionali

L'andamento delle esportazioni emiliano-romagnole sulla base dei dati Istat.

<http://www.ucer.camcom.it/studi-ricerche/analisi/esportazioni-regionali>

Scenario di previsione Emilia-Romagna

Le previsioni macroeconomiche regionali a medio termine. Unioncamere Emilia-Romagna e Prometeia.

<http://www.ucer.camcom.it/studi-ricerche/analisi/scenario-previsione>

Analisi semestrali e annuali

Rapporto sull'economia regionale

Un costante monitoraggio dell'economia regionale. A fine settembre, le prime valutazioni. A fine dicembre, l'andamento dettagliato dell'anno, le previsioni e approfondimenti. A fine giugno il consuntivo..

<http://www.ucer.camcom.it/studi-ricerche/analisi/rapporto-economia-regionale>

Banche dati

Banca dati on-line di Unioncamere Emilia-Romagna

Free e aggiornati dati nazionali, regionali, provinciali e comunali, relativi a economia, lavoro, giustizia, società, istruzione, sanità, previdenza, assistenza, infrastrutture, popolazione, ambiente e altro ancora.

<http://www.ucer.camcom.it/studi-ricerche/banche-dati/bd>