

## imprese giovanili

Giugno 2017

CS 71 - 4/9/2017

### Ancora in calo le imprese giovanili

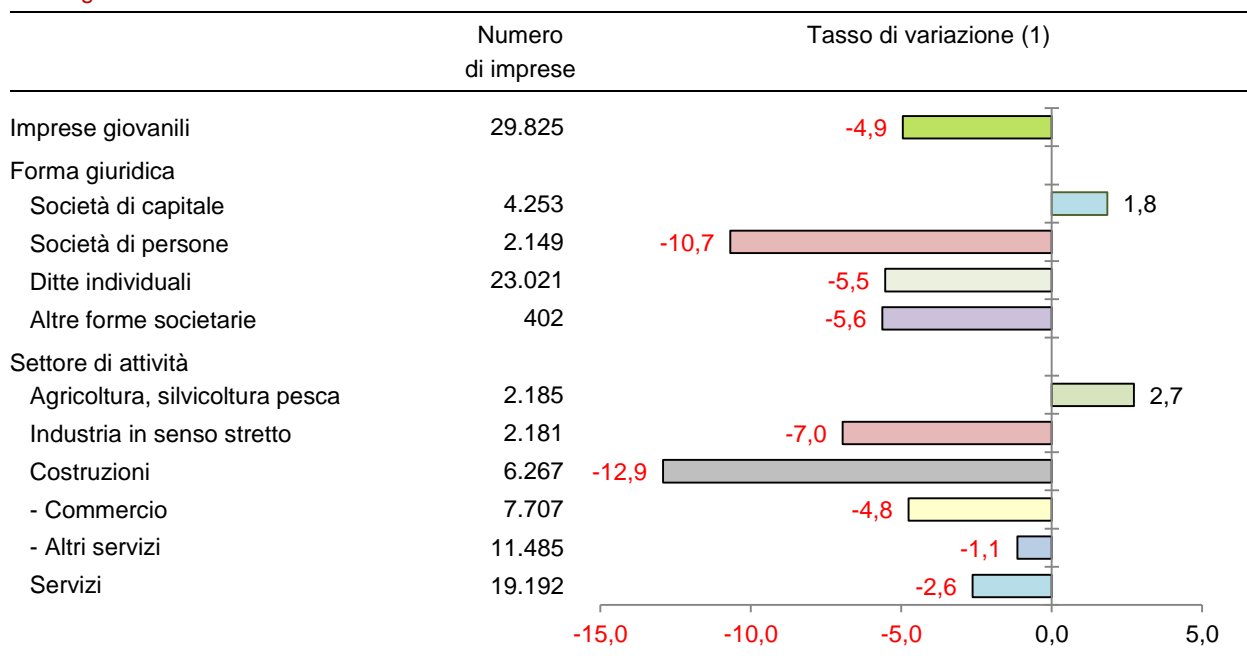
Sono scese a 29.825, il 7,3 per cento delle imprese regionali, con la più rapida flessione dal settembre 2013 (-4,9 per cento). In un anno, perdita di 1.553 imprese. Tra i settori, sono le costruzioni (-930 unità, -12,9 per cento) a determinare la tendenza, ma anche l'industria (- 7,0 per cento) e i servizi (-2,6 per cento). Si riduce il contributo positivo da agricoltura e pesca (+2,7 per cento). La tendenza è dovuta soprattutto alle ditte individuali (-1.349 unità). La normativa sulle società a responsabilità limitata semplificata piega le società di persone (-10,7 per cento), ma al tempo stesso non sostiene le società di capitali (+1,8 per cento).

La base imprenditoriale regionale **giovanile** continua a contrarsi più rapidamente rispetto a quanto avviene a livello nazionale. A **fine giugno** le **imprese attive giovanili** si sono ridotte a **29.825**, pari al **7,3 per cento delle imprese regionali**. In un anno, ne sono andate perdute 1.553, pari ad una riduzione del 4,9 per cento, con una ulteriore lieve accelerazione della tendenza negativa, mentre le altre imprese sono diminuite solo dello 0,6 per cento. La tendenza regionale risulta più pesante di quella nazionale, che vede le imprese giovanili (496.263, pari al 9,6 per cento del totale) diminuire del 2,8 per cento e le altre imprese confermare la tendenza positiva e segnare un lieve aumento (+0,2 per cento). Questo emerge dai dati del Registro delle imprese delle Camere di commercio elaborati da **Unioncamere Emilia-Romagna**. Le imprese giovanili aumentano solo in Basilicata, Sardegna e Trentino-Alto Adige. **L'Emilia-Romagna** perde terreno come il Veneto (-4,1 per cento), ma anche, seppure meglio, Lombardia (-3,2 per cento) e Piemonte (-3,4 per cento).

**I settori di attività economica.** La **crisi dei settori produttivi tradizionali** ha colpito particolarmente le imprese giovanili. La loro riduzione è determinata soprattutto dal pesante crollo delle imprese delle **costruzioni** (-930 unità, -12,9 per cento), un settore che continua a scontare gravi difficoltà, cui si aggiungono la caduta dell'industria (-163 unità, -7,0 per cento) e la flessione dei servizi (-518 imprese, -2,6 per cento), derivante dalla più marcata riduzione nel settore del commercio (-385 imprese, -4,8 per cento) e da quella più lieve nell'aggregato degli altri servizi (-133 imprese, -1,1 per cento). Contrariamente alla tendenza prevalente tra le altre imprese, risultano **in forte crescita solo le imprese giovanili attive nell'agricoltura, silvicoltura e pesca** (+58 imprese, +2,7 per cento).

**La forma giuridica.** La riduzione è principalmente da attribuire alla flessione molto ampia delle ditte individuali (-1.349 unità, -5,5 per cento), anche se la contrazione è stata notevolmente più rapida per le società di persone (-10,7 per cento, pari a 257 unità), attribuibile all'attrattiva della normativa delle società a responsabilità limitata semplificata, che sostiene la crescita, ora più contenuta, delle società di capitale (+77 unità, +1,8 per cento).

Imprese attive giovanili in Emilia-Romagna, tasso di variazione per forma giuridica e macro settore di attività. 30 Giugno 2017



(1) Tasso di variazione percentuale tendenziale (sullo stesso periodo dell'anno precedente).

Elaborazioni Unioncamere Emilia-Romagna su dati InfoCamere Movimprese.

## Ulteriori approfondimenti

Analisi

<http://www.ucer.camcom.it/studi-ricerche/analisi/imprenditoria-giovanile>

Dati nazionali, regionali e provinciali

<http://www.ucer.camcom.it/studi-ricerche/dati/bd/registro-imprese/imprese-attive-giovanili>

I nostri feed RSS 

I comunicati stampa

<http://www.ucer.camcom.it/comunicazione/comunicati-stampa-1>

Le notizie del Centro Studi e monitoraggio dell'economia

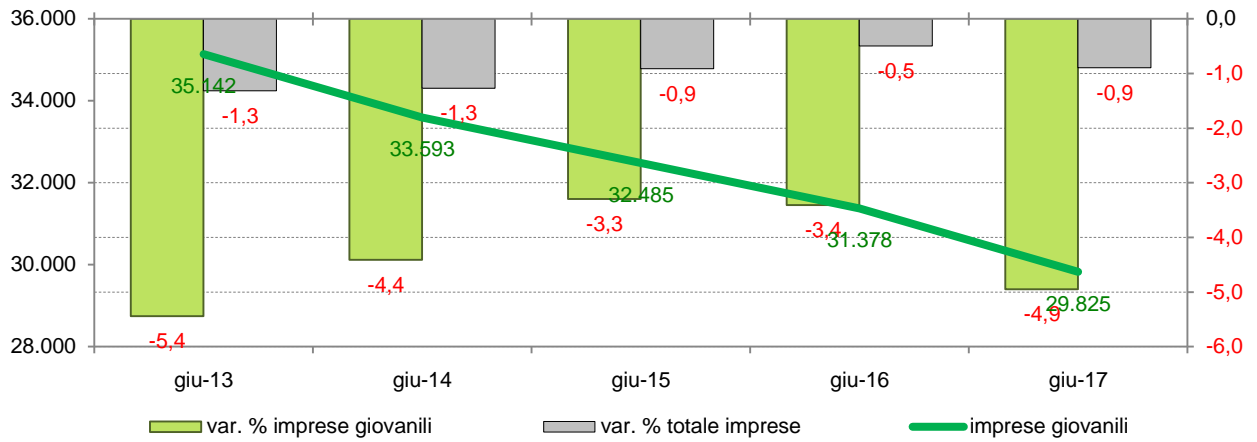
<http://www.ucer.camcom.it/studi-ricerche/news>

Gli aggiornamenti alla nostra Banca Dati.

<http://www.ucer.camcom.it/studi-ricerche/aggiornamenti-banca-dati>

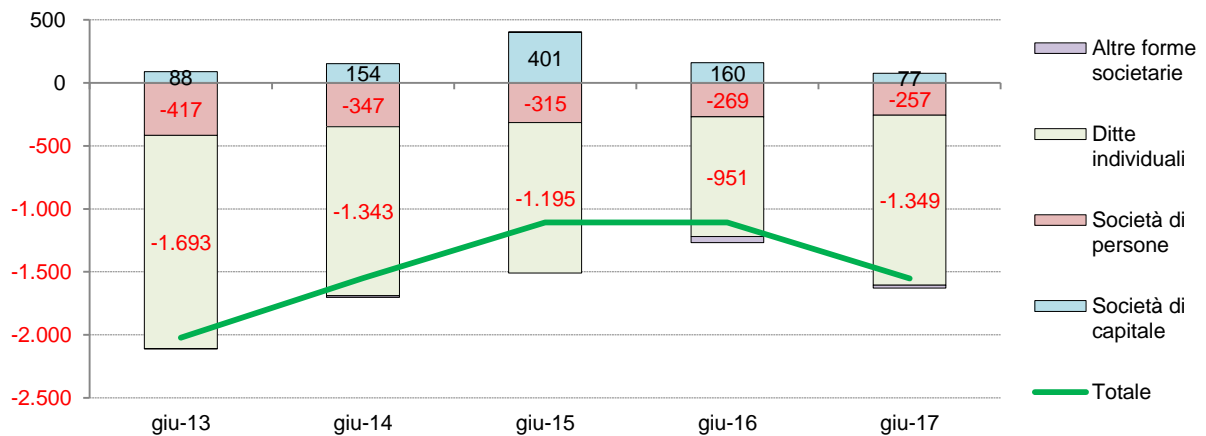
Appendice statistica

Numero delle imprese giovanili e tasso di variazione tendenziale delle imprese giovanili e del totale delle imprese. Emilia-Romagna



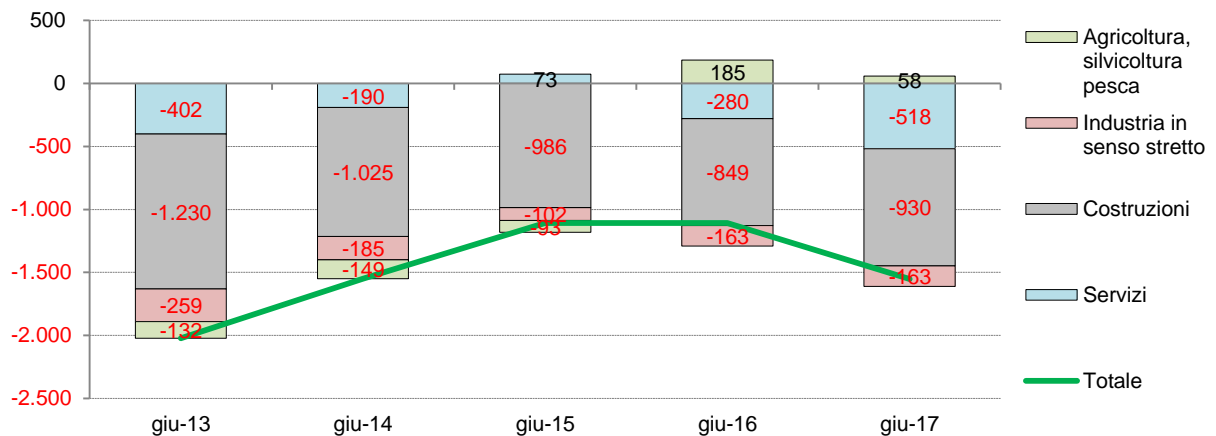
Elaborazioni Unioncamere Emilia-Romagna su dati InfoCamere Movimprese

Serie storica della differenza tendenziale (sullo stesso trimestre dell'anno precedente) delle imprese giovanili attive per forma giuridica delle imprese.



Elaborazioni Unioncamere Emilia-Romagna su dati InfoCamere Movimprese.

Serie storica della differenza tendenziale (sullo stesso trimestre dell'anno precedente) delle imprese giovanili attive per settore di attività delle imprese.



Elaborazioni Unioncamere Emilia-Romagna su dati InfoCamere Movimprese.

Unioncamere Emilia-Romagna rileva e distribuisce dati statistici attraverso banche dati on line e produce e diffonde analisi economiche. Riepiloghiamo le principali risorse che distribuiamo on line.

<http://www.ucer.camcom.it>

## **Analisi trimestrali congiunturali**

### **Congiuntura industriale**

Fatturato, esportazioni, produzione, ordinativi aggregati e per settori e classi dimensionali delle imprese.

<http://www.ucer.camcom.it/studi-ricerche/analisi/os-congiuntura>

### **Congiuntura dell'artigianato**

Fatturato, esportazioni, produzione, ordinativi dell'artigianato.

<http://www.ucer.camcom.it/studi-ricerche/analisi/os-congiuntura-artigianato>

### **Congiuntura del commercio al dettaglio**

Vendite e giacenze aggregati e per settori e classi dimensionali delle imprese.

<http://www.ucer.camcom.it/studi-ricerche/analisi/os-congiuntura-commercio>

### **Congiuntura delle costruzioni**

Volume d'affari e produzione aggregati e per classi dimensionali delle imprese.

<http://www.ucer.camcom.it/studi-ricerche/analisi/os-congiuntura-costruzioni>

### **Demografia delle imprese - Movimprese**

La demografia delle imprese, aggregata e per forma giuridica e settore di attività.

<http://www.ucer.camcom.it/studi-ricerche/analisi/demografia-imprese>

### **Demografia delle imprese - Imprenditoria estera**

Stato e andamento delle imprese estere, disaggregati per forma giuridica e settore di attività.

<http://www.ucer.camcom.it/studi-ricerche/analisi/imprenditoria-estera>

### **Demografia delle imprese - Imprenditoria femminile**

Stato e andamento delle imprese femminili, disaggregati per forma giuridica e settore di attività.

<http://www.ucer.camcom.it/studi-ricerche/analisi/imprenditoria-femminile>

### **Demografia delle imprese - Imprenditoria giovanile**

Stato e andamento delle imprese giovanili, disaggregati per forma giuridica e settore di attività.

<http://www.ucer.camcom.it/studi-ricerche/analisi/imprenditoria-giovanile>

### **Esportazioni regionali**

L'andamento delle esportazioni emiliano-romagnole sulla base dei dati Istat.

<http://www.ucer.camcom.it/studi-ricerche/analisi/esportazioni-regionali>

### **Scenario di previsione Emilia-Romagna**

Le previsioni macroeconomiche regionali a medio termine. Unioncamere Emilia-Romagna e Prometeia.

<http://www.ucer.camcom.it/studi-ricerche/analisi/scenario-previsione>

## **Analisi semestrali e annuali**

### **Rapporto sull'economia regionale**

Un costante monitoraggio dell'economia regionale. A fine settembre, le prime valutazioni. A fine dicembre, l'andamento dettagliato dell'anno, le previsioni e approfondimenti. A fine giugno il consuntivo..

<http://www.ucer.camcom.it/studi-ricerche/analisi/rapporto-economia-regionale>

## **Banche dati**

### **Banca dati on-line di Unioncamere Emilia-Romagna**

Free e aggiornati dati nazionali, regionali, provinciali e comunali, relativi a economia, lavoro, giustizia, società, istruzione, sanità, previdenza, assistenza, infrastrutture, popolazione, ambiente e altro ancora.

<http://www.ucer.camcom.it/studi-ricerche/dati/bd>