

## imprese giovanili

Marzo 2017

CS 38 - 10/5/2017

### Continua il calo delle imprese giovanili

Sono 28.806, pari al 7,1 per cento delle imprese regionali, 1.420 in meno rispetto a 12 mesi fa. La diminuzione è dovuta alle ditte individuali (-1.247 unità). Tra i settori, forte contrazione nelle costruzioni (-12,5 per cento), l'industria perde il 6,2 per cento, i servizi il 2,4 per cento. Si riduce il contributo positivo dall'agricoltura (+2,8 per cento).

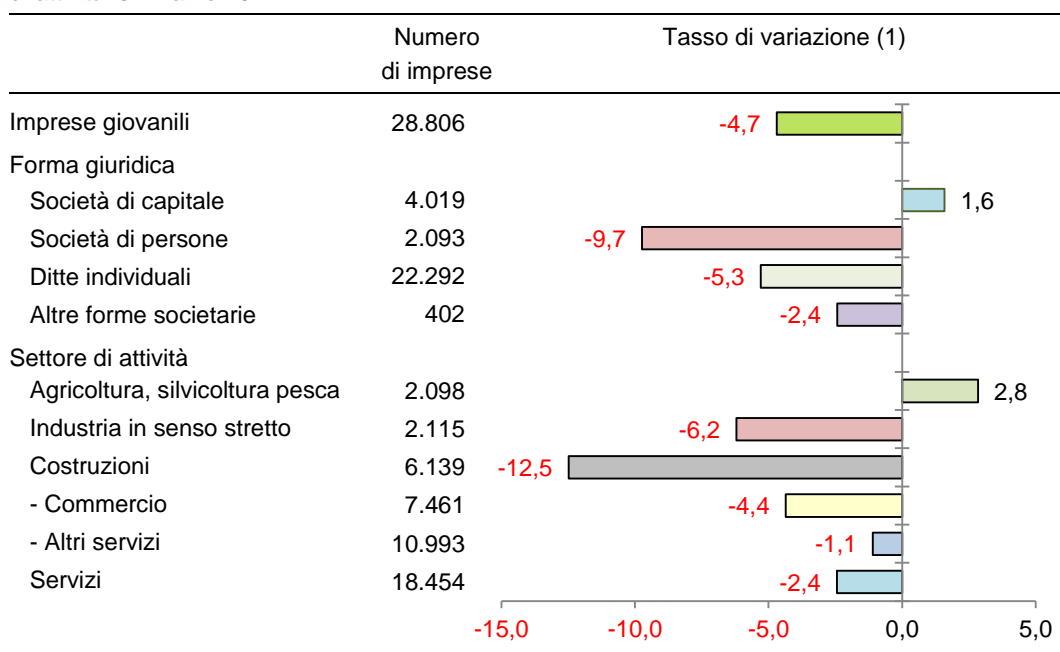
La **base imprenditoriale regionale giovanile** continua a contrarsi più rapidamente rispetto a quanto avviene a livello nazionale. E' quanto emerge dai dati dal **Registro delle imprese** delle Camere di commercio elaborato da **Unioncamere Emilia-Romagna**. A marzo le **imprese attive giovanili** si sono ridotte a **28.806**, pari al **7,1 per cento** del totale delle imprese regionali. In un anno sono diminuite di 1.420 unità, pari ad una riduzione del 4,7 per cento, con una sensibile accelerazione della tendenza negativa, la più rapida dal settembre 2014, mentre le altre imprese sono lievemente diminuite (-0,3 per cento). Da tempo, la tendenza regionale risulta più pesante di quella nazionale, dove le imprese giovanili (478.297, pari al 9,3 per cento del totale) diminuiscono del 2,7 per cento. Si registrano aumenti solo in Basilicata, Sardegna e Trentino-Alto Adige.

**La forma giuridica.** La riduzione è da attribuire principalmente alla **flessione molto ampia delle ditte individuali (-1.247 unità, -5,3 per cento)**, ma spicca la contrazione delle **società di persone (-9,7 per cento, pari a 226 unità)**, attribuibile all'attrattiva della normativa delle società a responsabilità limitata semplificata, che sostiene la crescita sempre più contenuta delle società di capitale (+63 unità, +1,6 per cento). Negli ultimi cinque anni, il rilievo delle società di capitale è aumentato di 5,2 punti percentuali, mentre quello delle ditte individuali si è ridotto di 2,4 punti percentuali e quello delle società di persone di 2,9 punti percentuali.

**I settori.** La crisi dei settori produttivi tradizionali ha colpito particolarmente le imprese giovanili. La loro riduzione è determinata soprattutto dal crollo delle **costruzioni (-876 unità, -12,5 per cento)**, settore che sconta gravi difficoltà, al quale si aggiungono la rapida caduta dell'industria (-140 unità, -6,2 per cento) e l'ampia flessione dell'insieme del settore dei servizi (-462 imprese, -2,4 per cento), più marcata nel commercio (-340 imprese, -4,4 per cento) e più lieve nell'aggregato degli altri servizi (-122 imprese, -1,1 per cento). **Risultano in crescita solo le imprese giovanili attive nell'agricoltura, silvicoltura e pesca, +58 imprese, +2,8 per cento**, effetto del rinnovo generazionale e dello sviluppo di forme di autoimpiego.

Negli ultimi cinque anni, la quota delle imprese attive nel settore dei servizi è lievitata di ben 9,2 punti percentuali, trainata dalla crescita dei servizi non del commercio. Al contrario il rilievo delle imprese delle costruzioni si è assottigliato di quasi un terzo (-9,4 punti percentuali).

## Imprese attive giovanili in Emilia-Romagna, tasso di variazione per forma giuridica e macro settore di attività. 31 marzo 2017



(1) Tasso di variazione percentuale tendenziale (sullo stesso periodo dell'anno precedente).

Elaborazioni Unioncamere Emilia-Romagna su dati InfoCamere Movimprese.

### Ulteriori approfondimenti

Analisi

<http://www.ucer.camcom.it/studi-ricerche/analisi/imprenditoria-giovanile>

I nostri feed RSS 

I comunicati stampa

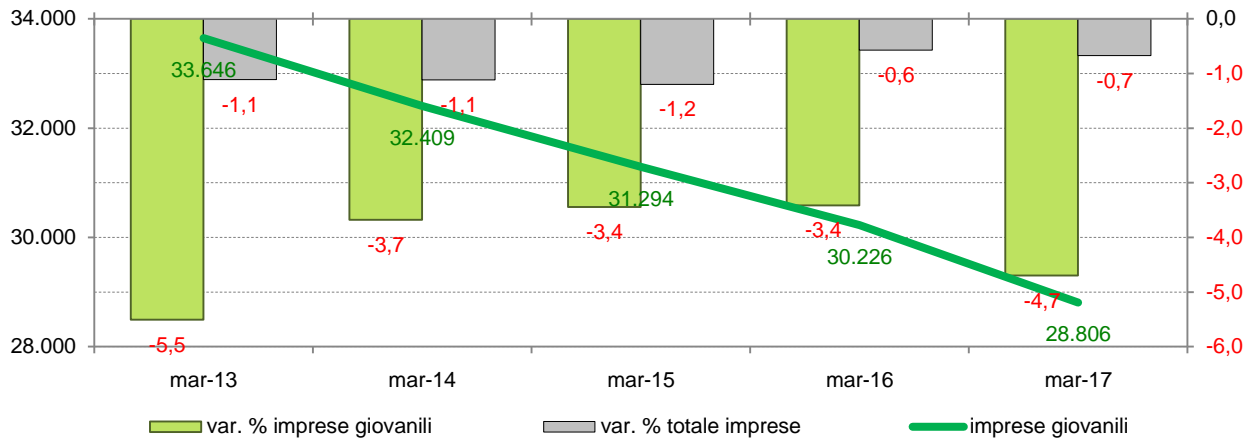
<http://www.ucer.camcom.it/comunicazione/comunicati-stampa-1>

Le notizie del Centro Studi e monitoraggio dell'economia

<http://www.ucer.camcom.it/studi-ricerche/news>

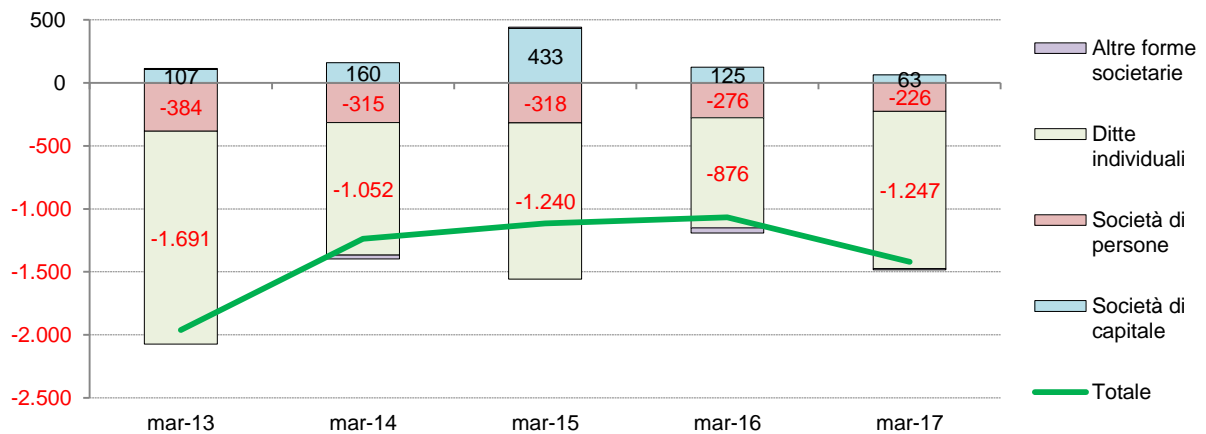
Appendice statistica

Numero delle imprese giovanili e tasso di variazione tendenziale delle imprese giovanili e del totale delle imprese. Emilia-Romagna



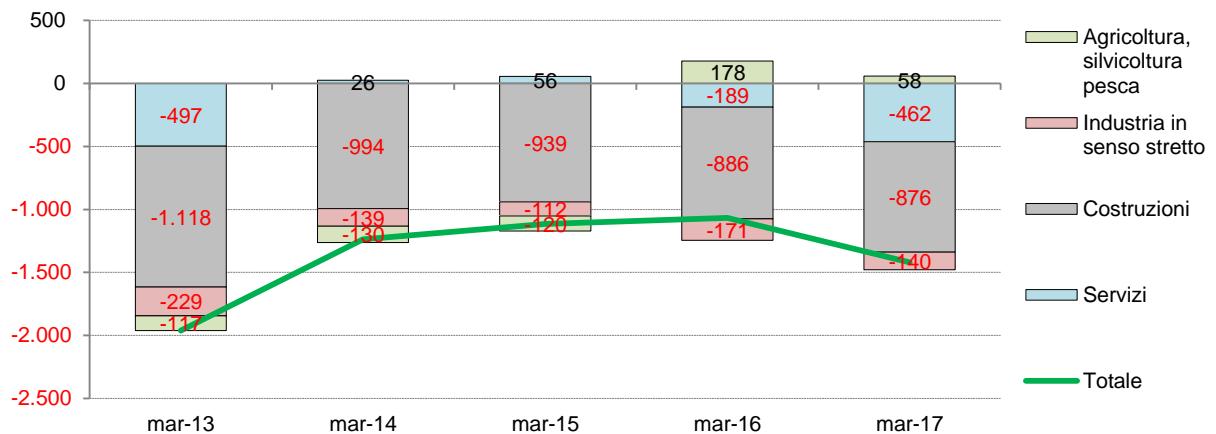
Elaborazioni Unioncamere Emilia-Romagna su dati InfoCamere Movimprese

Serie storica della differenza tendenziale (sullo stesso trimestre dell'anno precedente) delle imprese giovanili attive per forma giuridica delle imprese.



Elaborazioni Unioncamere Emilia-Romagna su dati InfoCamere Movimprese.

Serie storica della differenza tendenziale (sullo stesso trimestre dell'anno precedente) delle imprese giovanili attive per settore di attività delle imprese.



Elaborazioni Unioncamere Emilia-Romagna su dati InfoCamere Movimprese.

Unioncamere Emilia-Romagna rileva e distribuisce dati statistici attraverso banche dati on line e produce e diffonde analisi economiche. Riepiloghiamo le principali risorse che distribuiamo on line.

<http://www.ucer.camcom.it>

## **Analisi trimestrali congiunturali**

### **Congiuntura industriale**

Fatturato, esportazioni, produzione, ordinativi aggregati e per settori e classi dimensionali delle imprese.

<http://www.ucer.camcom.it/studi-ricerche/analisi/os-congiuntura>

### **Congiuntura dell'artigianato**

Fatturato, esportazioni, produzione, ordinativi dell'artigianato.

<http://www.ucer.camcom.it/studi-ricerche/analisi/os-congiuntura-artigianato>

### **Congiuntura del commercio al dettaglio**

Vendite e giacenze aggregati e per settori e classi dimensionali delle imprese.

<http://www.ucer.camcom.it/studi-ricerche/analisi/os-congiuntura-commercio>

### **Congiuntura delle costruzioni**

Volume d'affari e produzione aggregati e per classi dimensionali delle imprese.

<http://www.ucer.camcom.it/studi-ricerche/analisi/os-congiuntura-costruzioni>

### **Demografia delle imprese - Movimprese**

La demografia delle imprese, aggregata e per forma giuridica e settore di attività.

<http://www.ucer.camcom.it/studi-ricerche/analisi/demografia-imprese>

### **Demografia delle imprese - Imprenditoria estera**

Stato e andamento delle imprese estere, disaggregati per forma giuridica e settore di attività.

<http://www.ucer.camcom.it/studi-ricerche/analisi/imprenditoria-estera>

### **Demografia delle imprese - Imprenditoria femminile**

Stato e andamento delle imprese femminili, disaggregati per forma giuridica e settore di attività.

<http://www.ucer.camcom.it/studi-ricerche/analisi/imprenditoria-femminile>

### **Demografia delle imprese - Imprenditoria giovanile**

Stato e andamento delle imprese giovanili, disaggregati per forma giuridica e settore di attività.

<http://www.ucer.camcom.it/studi-ricerche/analisi/imprenditoria-giovanile>

### **Esportazioni regionali**

L'andamento delle esportazioni emiliano-romagnole sulla base dei dati Istat.

<http://www.ucer.camcom.it/studi-ricerche/analisi/esportazioni-regionali>

### **Scenario di previsione Emilia-Romagna**

Le previsioni macroeconomiche regionali a medio termine. Unioncamere Emilia-Romagna e Prometeia.

<http://www.ucer.camcom.it/studi-ricerche/analisi/scenario-previsione>

## **Analisi semestrali e annuali**

### **Rapporto sull'economia regionale**

Un costante monitoraggio dell'economia regionale. A fine settembre, le prime valutazioni. A fine dicembre, l'andamento dettagliato dell'anno, le previsioni e approfondimenti. A fine giugno il consuntivo..

<http://www.ucer.camcom.it/studi-ricerche/analisi/rapporto-economia-regionale>

## **Banche dati**

### **Banca dati on-line di Unioncamere Emilia-Romagna**

Free e aggiornati dati nazionali, regionali, provinciali e comunali, relativi a economia, lavoro, giustizia, società, istruzione, sanità, previdenza, assistenza, infrastrutture, popolazione, ambiente e altro ancora.

<http://www.ucer.camcom.it/studi-ricerche/banche-dati/bd>