

imprese giovanili

Dicembre 2016

CS 24 - 3/4/2017

Ancora meno imprese giovanili

Sono scese a solo 32.694, l'8,0 per cento delle imprese regionali, 1.297 in meno in un anno (-3,8 per cento). La tendenza è dovuta alle ditte individuali (-1.105 unità). La normativa sulle società a responsabilità limitata continua a piegare le società di persone (-9,5 per cento), ma sostiene meno la crescita delle società di capitali (+2,7 per cento). Tra i settori, il crollo nelle costruzioni (-906 unità, -11,0 per cento) determina la tendenza, l'industria perde il 5,1 per cento e flettono le imprese dei servizi (-1,8 per cento). Contributo positivo solo dall'agricoltura (+5,9 per cento).

A fine anno le imprese attive giovanili sono risultate **32.694**, ovvero l'8,0 per cento delle imprese regionali. Gli effetti della crisi economica e della restrizione del credito continuano a pesare. In un anno la **base imprenditoriale giovanile regionale ha perso 1.297 unità** (-3,8 per cento), mentre le altre imprese sono solo leggermente diminuite (-0,4 per cento).

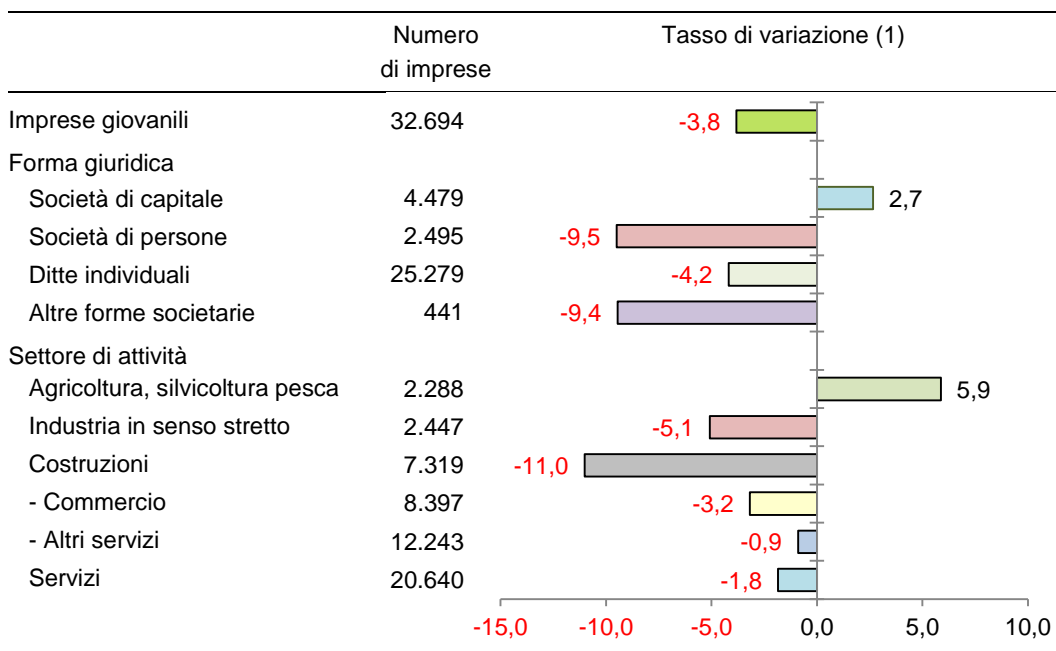
Questo emerge dai dati del **Registro delle imprese** delle Camere di commercio di fonte InfoCamere elaborati dal **centro studi e ricerche di Unioncamere Emilia-Romagna**.

Le imprese giovanili aumentano solo in Basilicata (+4,7 per cento), Molise (+3,0 per cento) e in Sardegna (+0,6 per cento). Segno rosso ovunque altrove e l'Emilia-Romagna tra le ultime.

La forma giuridica. La riduzione è da attribuire principalmente alla **flessione delle ditte individuali** (-1.105 unità, -4,2 per cento), ma la contrazione delle società di persone è molto più rapida (-9,5 per cento, pari a 262 unità) e attribuibile all'attrattiva della normativa delle società a responsabilità limitata, che sostiene le società di capitale (+116 unità, +2,7 per cento).

I settori di attività economica. Nelle imprese giovanili, l'andamento negativo continua a essere determinato soprattutto dal pesante **crollo delle imprese delle costruzioni** (-906 unità, -11,0 per cento), un settore che continua a scontare gravi difficoltà, a cui si aggiungono la rapida caduta delle imprese dell'industria (-131 unità, -5,1 per cento) e la **flessione delle imprese dell'insieme del settore dei servizi** (-387 imprese, -1,8 per cento), derivante dalla marcata riduzione del commercio (-276 imprese, -3,2 per cento) e dalla più lieve flessione nell'aggregato degli altri servizi (-111 imprese, -0,9 per cento). L'unico **contributo positivo sostanziale allo sviluppo dell'imprenditoria giovanile è venuto dall'agricoltura**, silvicoltura e pesca, **+127 imprese**, pari a +5,9 per cento, effetto di un processo di rinnovo generazionale e dello sviluppo di forme di autoimpiego.

Imprese attive giovanili in Emilia-Romagna, tasso di variazione per forma giuridica e macro settore di attività. 31 dicembre 2016



(1) Tasso di variazione percentuale tendenziale (sullo stesso periodo dell'anno precedente).

Elaborazioni Unioncamere Emilia-Romagna su dati InfoCamere Movimprese.

Ulteriori approfondimenti

Analisi

<http://www.ucer.camcom.it/studi-ricerche/analisi/imprenditoria-giovanile>

I nostri feed RSS 

I comunicati stampa

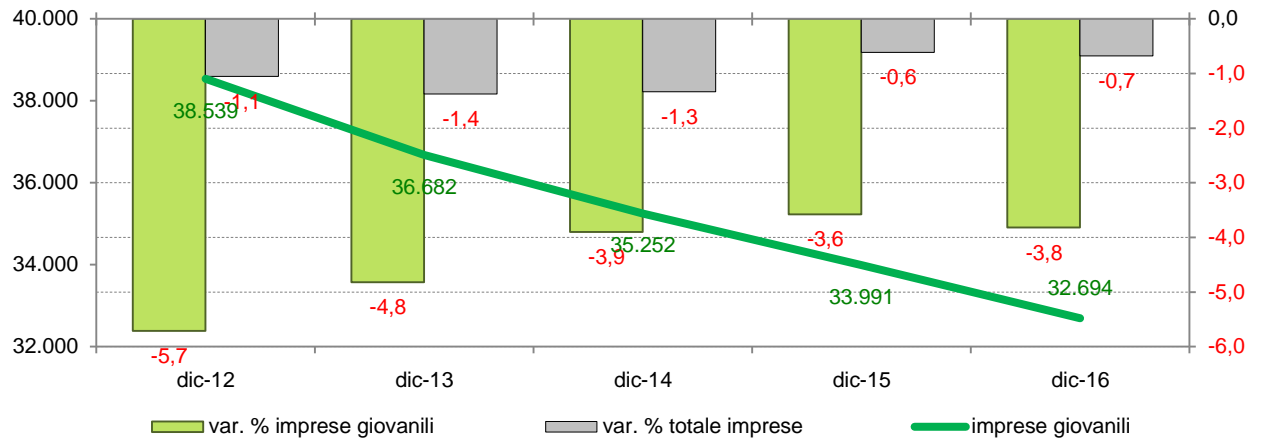
<http://www.ucer.camcom.it/comunicazione/comunicati-stampa-1>

Le notizie del Centro Studi e monitoraggio dell'economia

<http://www.ucer.camcom.it/studi-ricerche/news>

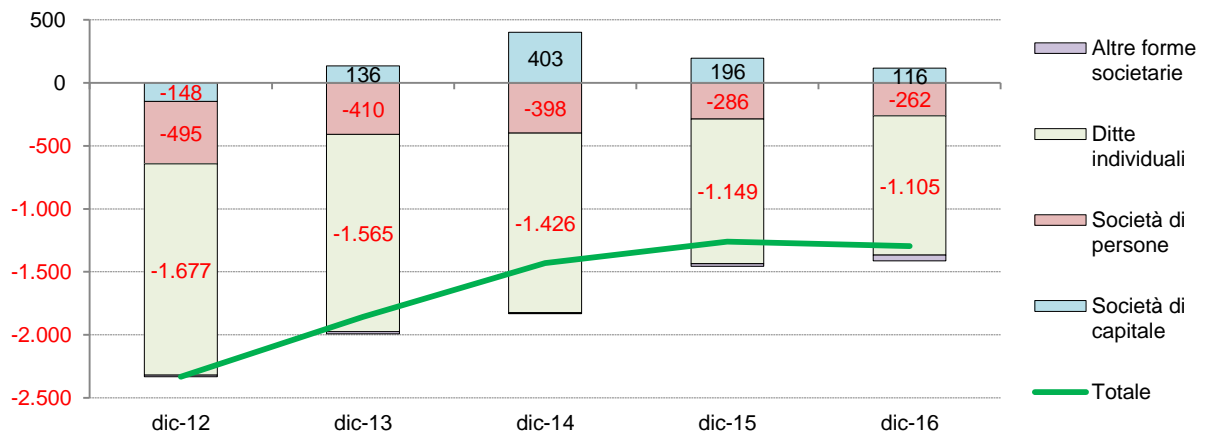
Appendice statistica

Numero delle imprese giovanili e tasso di variazione tendenziale delle imprese giovanili e del totale delle imprese. Emilia-Romagna



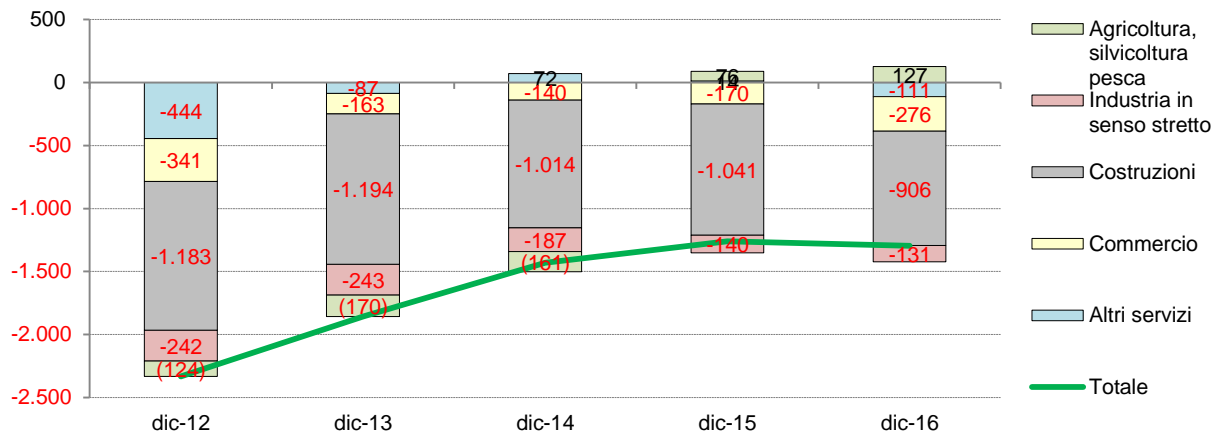
Elaborazioni Unioncamere Emilia-Romagna su dati InfoCamere Movimprese

Serie storica della differenza tendenziale (sullo stesso trimestre dell'anno precedente) delle imprese giovanili attive per forma giuridica delle imprese.



Elaborazioni Unioncamere Emilia-Romagna su dati InfoCamere Movimprese.

Serie storica della differenza tendenziale (sullo stesso trimestre dell'anno precedente) delle imprese giovanili attive per settore di attività delle imprese.



Elaborazioni Unioncamere Emilia-Romagna su dati InfoCamere Movimprese.

Unioncamere Emilia-Romagna rileva e distribuisce dati statistici attraverso banche dati on line e produce e diffonde analisi economiche. Riepiloghiamo le principali risorse che distribuiamo on line.

<http://www.ucer.camcom.it>

Analisi trimestrali congiunturali

Congiuntura industriale

Fatturato, esportazioni, produzione, ordinativi aggregati e per settori e classi dimensionali delle imprese.

<http://www.ucer.camcom.it/studi-ricerche/analisi/os-congiuntura>

Congiuntura dell'artigianato

Fatturato, esportazioni, produzione, ordinativi dell'artigianato.

<http://www.ucer.camcom.it/studi-ricerche/analisi/os-congiuntura-artigianato>

Congiuntura del commercio al dettaglio

Vendite e giacenze aggregati e per settori e classi dimensionali delle imprese.

<http://www.ucer.camcom.it/studi-ricerche/analisi/os-congiuntura-commercio>

Congiuntura delle costruzioni

Volume d'affari e produzione aggregati e per classi dimensionali delle imprese.

<http://www.ucer.camcom.it/studi-ricerche/analisi/os-congiuntura-costruzioni>

Demografia delle imprese - Movimprese

La demografia delle imprese, aggregata e per forma giuridica e settore di attività.

<http://www.ucer.camcom.it/studi-ricerche/analisi/demografia-imprese>

Demografia delle imprese - Imprenditoria estera

Stato e andamento delle imprese estere, disaggregati per forma giuridica e settore di attività.

<http://www.ucer.camcom.it/studi-ricerche/analisi/imprenditoria-estera>

Demografia delle imprese - Imprenditoria femminile

Stato e andamento delle imprese femminili, disaggregati per forma giuridica e settore di attività.

<http://www.ucer.camcom.it/studi-ricerche/analisi/imprenditoria-femminile>

Demografia delle imprese - Imprenditoria giovanile

Stato e andamento delle imprese giovanili, disaggregati per forma giuridica e settore di attività.

<http://www.ucer.camcom.it/studi-ricerche/analisi/imprenditoria-giovanile>

Esportazioni regionali

L'andamento delle esportazioni emiliano-romagnole sulla base dei dati Istat.

<http://www.ucer.camcom.it/studi-ricerche/analisi/esportazioni-regionali>

Scenario di previsione Emilia-Romagna

Le previsioni macroeconomiche regionali a medio termine. Unioncamere Emilia-Romagna e Prometeia.

<http://www.ucer.camcom.it/studi-ricerche/analisi/scenario-previsione>

Analisi semestrali e annuali

Rapporto sull'economia regionale

Un costante monitoraggio dell'economia regionale. A fine settembre, le prime valutazioni. A fine dicembre, l'andamento dettagliato dell'anno, le previsioni e approfondimenti. A fine giugno il consuntivo..

<http://www.ucer.camcom.it/studi-ricerche/analisi/rapporto-economia-regionale>