

imprese straniere

Giugno 2017

CS 72 - 7/9/2017

Ancora avanti, ma più piano

Accelera la crescita economica e decelera quella delle imprese straniere, che toccano quota 46.529, con un aumento del 2,6 per cento in un anno (+1.199 unità), lievemente inferiore a quello nazionale. La tendenza è più marcata in Lombardia (+3,7 per cento) e più debole in Veneto (+2,2 per cento). Si affievolisce l'aumento delle ditte individuali (+653 unità), mentre la normativa favorevole alle società a responsabilità limitata semplificata continua a fare volare le società di capitale (+14,5 per cento). Fanno da traino i servizi (+1.030 imprese), in particolare del commercio (+331) e dell'alloggio e ristorazione (+215), soprattutto gli altri servizi alla persona e riparazione (+9,3 per cento).

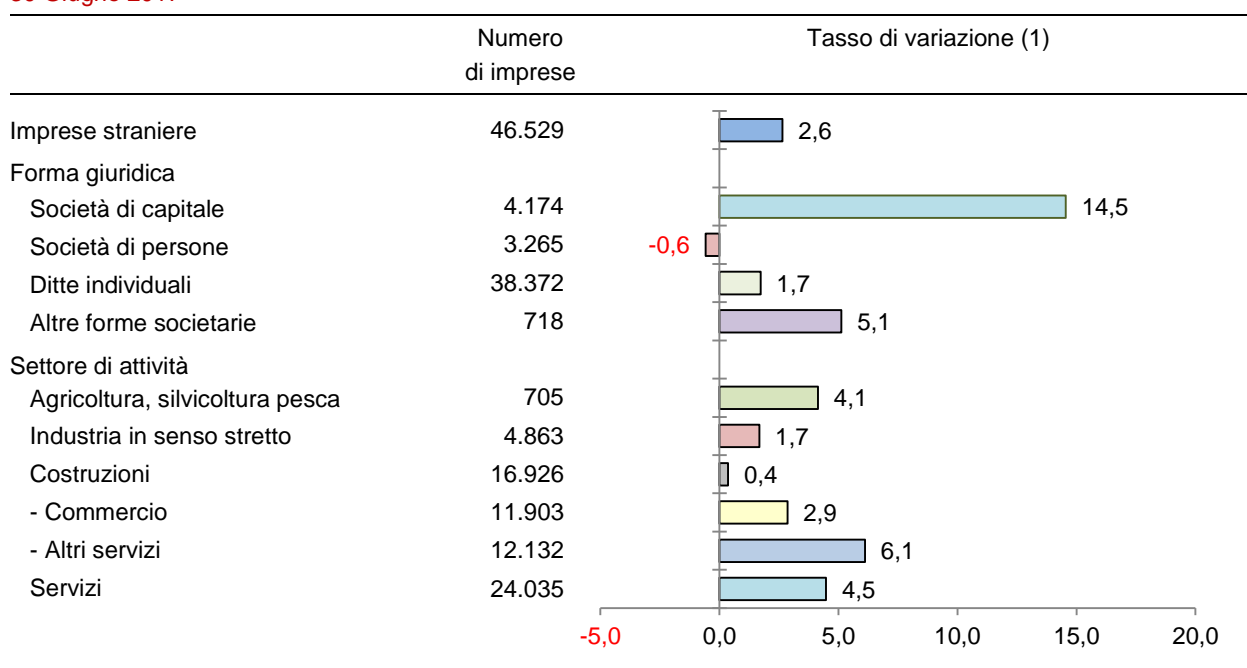
Decelera la crescita della **base imprenditoriale estera regionale**, con un ritmo analogo a quello nazionale. Al 30 giugno le **imprese attive straniere salgono a quota 46.529 (l'11,5 per cento del totale)** con un aumento in un anno di **1.199 unità, +2,6 per cento**. A livello nazionale le imprese straniere registrano un analogo ritmo di crescita (+2,7 per cento), superano quota 521 mila e risultano il 10,1 per cento del totale, a fronte di una diminuzione più contenuta rispetto a quella regionale delle altre imprese (-0,4 per cento). Questo emerge dai dati del Registro delle imprese delle Camere di commercio elaborati da **Unioncamere Emilia-Romagna**. Le imprese straniere diminuiscono solo in Sicilia, Sardegna e Umbria. L'incremento è più rapido in Campania (+6,8 per cento). **L'Emilia-Romagna è ottava per crescita**, che risulta più rapida in Lombardia (+3,7, per cento) e leggermente più contenuta in Veneto (2,2 per cento). In Lombardia e Veneto, le imprese non straniere resistono meglio di quelle emiliano-romagnole agli strascichi della crisi.

Settori di attività economica. La tendenza alla crescita delle imprese straniere domina in **tutti i macro settori di attività economica**. Nei **servizi** (+1.030 imprese, +4,5 per cento), traina quella complessiva e origina soprattutto dall'aumento nel **commercio** (+331 unità, +2,9 per cento), servizi di alloggio e ristorazione (+215 unità, +5,2 per cento) e altri servizi (+153 unità, 9,3 per cento), ovvero servizi per la persona e di riparazione. L'andamento è rapido per le attività di noleggio agenzie viaggi e servizi di supporto alle imprese (+6,8 per cento) e le imprese di trasporto e magazzinaggio (+7,0 per cento). **La crescita è contenuta per le imprese dell'industria e si conferma, minima anche per quelle delle costruzioni.**

La forma giuridica La spinta alla crescita deriva innanzitutto dalle **ditte individuali** (+653 unità, +1,7 per cento), pari l'82,5 per cento delle imprese straniere, nonostante gli effetti della crisi passata ne limitino l'aumento. Quindi dall'aumento molto più rapido delle **società di capitale** (+530 unità, +14,5 per cento), sostenuto dall'attrattiva della normativa delle società a responsabilità limitata semplificata. Questa ha contribuito però alla leggera riduzione delle società di persone (-0,6 per cento).

Le cooperative e i consorzi, invece, aumentano rapidamente (+5,1 per cento).

Imprese attive straniere in Emilia-Romagna, tasso di variazione per forma giuridica e macro settore di attività.
30 Giugno 2017



(1) Tasso di variazione percentuale tendenziale (sullo stesso periodo dell'anno precedente).

Elaborazioni Unioncamere Emilia-Romagna su dati InfoCamere Movimprese.

Ulteriori approfondimenti

Analisi

<http://www.ucer.camcom.it/studi-ricerche/analisi/imprenditoria-estera/>

Dati nazionali, regionali e provinciali

<http://www.ucer.camcom.it/studi-ricerche/dati/bd/registro-imprese/imprese-attive-straniere>

Seguici sui social network

Facebook <https://www.facebook.com/UnioncamereEmiliaRomagna>

Twitter <https://twitter.com/UnioncamereER>

I nostri feed RSS

I comunicati stampa

<http://www.ucer.camcom.it/comunicazione/comunicati-stampa-1>

Le notizie del Centro Studi e monitoraggio dell'economia

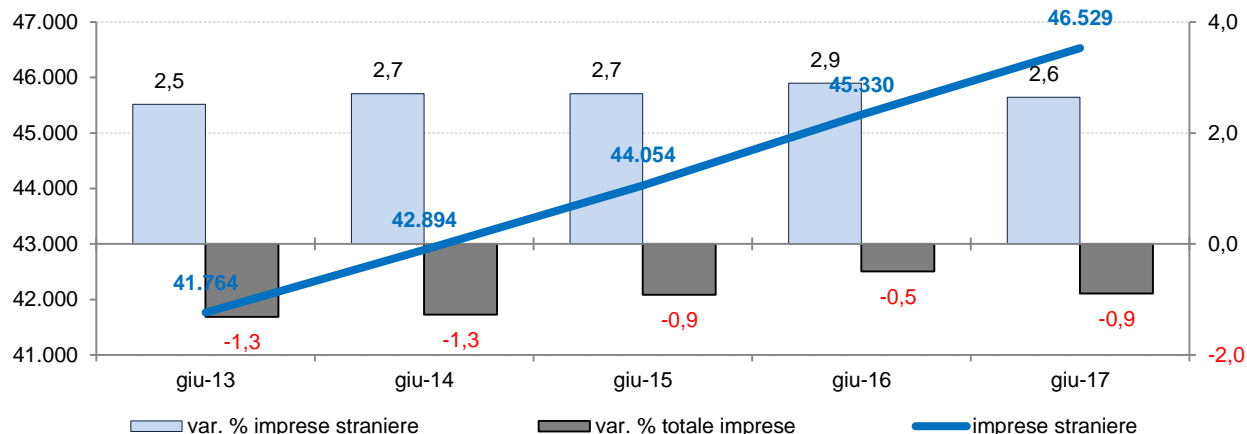
<http://www.ucer.camcom.it/studi-ricerche/news>

Gli aggiornamenti alla nostra Banca Dati.

<http://www.ucer.camcom.it/studi-ricerche/aggiornamenti-banca-dati>

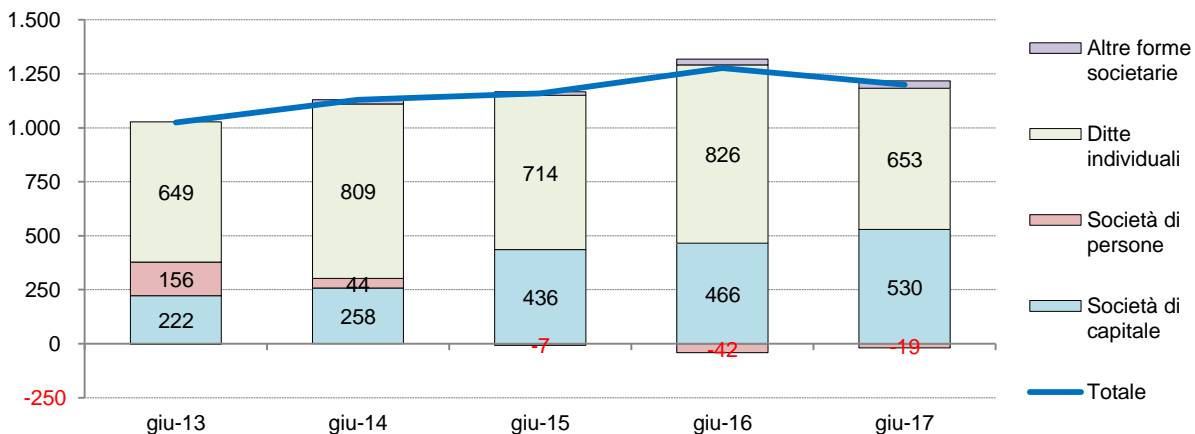
Appendice statistica

Numero delle imprese straniere e tasso di variazione tendenziale delle imprese straniere e del totale delle imprese. Emilia-Romagna



Elaborazioni Unioncamere Emilia-Romagna su dati InfoCamere Movimprese

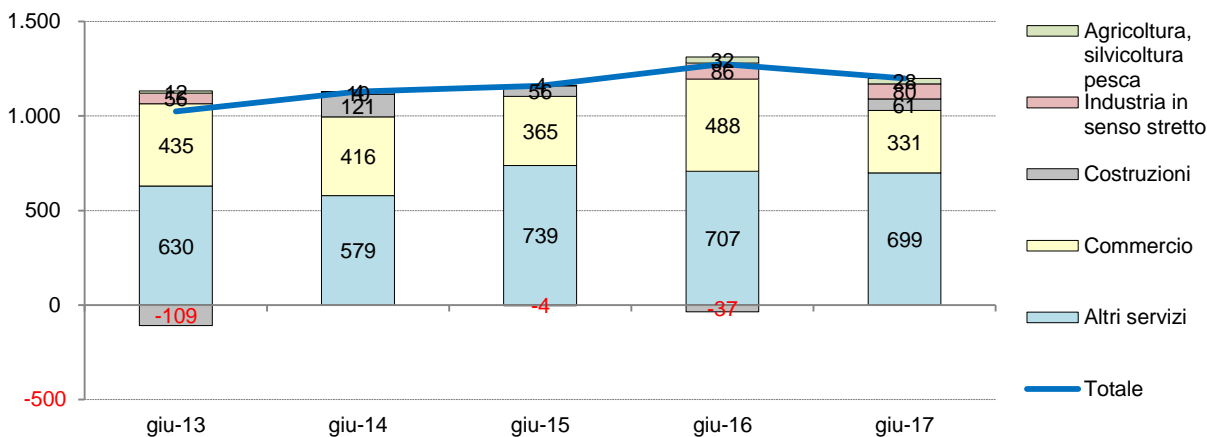
Serie storica della differenza tendenziale (sullo stesso trimestre dell'anno precedente) delle imprese attive straniere per forma giuridica delle imprese.



3

Elaborazioni Unioncamere Emilia-Romagna su dati InfoCamere Movimprese.

Serie storica della differenza tendenziale (sullo stesso trimestre dell'anno precedente) delle imprese attive straniere per settore di attività delle imprese.



Elaborazioni Unioncamere Emilia-Romagna su dati InfoCamere Movimprese.

Unioncamere Emilia-Romagna rileva e distribuisce dati statistici attraverso banche dati on line e produce e diffonde analisi economiche. Riepiloghiamo le principali risorse che distribuiamo on line.

<http://www.ucer.camcom.it>

Analisi trimestrali congiunturali

Congiuntura industriale

Fatturato, esportazioni, produzione, ordinativi aggregati e per settori e classi dimensionali delle imprese.

<http://www.ucer.camcom.it/studi-ricerche/analisi/os-congiuntura>

Congiuntura dell'artigianato

Fatturato, esportazioni, produzione, ordinativi dell'artigianato.

<http://www.ucer.camcom.it/studi-ricerche/analisi/os-congiuntura-artigianato>

Congiuntura del commercio al dettaglio

Vendite e giacenze aggregati e per settori e classi dimensionali delle imprese.

<http://www.ucer.camcom.it/studi-ricerche/analisi/os-congiuntura-commercio>

Congiuntura delle costruzioni

Volume d'affari e produzione aggregati e per classi dimensionali delle imprese.

<http://www.ucer.camcom.it/studi-ricerche/analisi/os-congiuntura-costruzioni>

Demografia delle imprese - Movimprese

La demografia delle imprese, aggregata e per forma giuridica e settore di attività.

<http://www.ucer.camcom.it/studi-ricerche/analisi/demografia-imprese>

Demografia delle imprese - Imprenditoria estera

Stato e andamento delle imprese estere, disaggregati per forma giuridica e settore di attività.

<http://www.ucer.camcom.it/studi-ricerche/analisi/imprenditoria-estera>

Demografia delle imprese - Imprenditoria femminile

Stato e andamento delle imprese femminili, disaggregati per forma giuridica e settore di attività.

<http://www.ucer.camcom.it/studi-ricerche/analisi/imprenditoria-femminile>

Demografia delle imprese - Imprenditoria giovanile

Stato e andamento delle imprese giovanili, disaggregati per forma giuridica e settore di attività.

<http://www.ucer.camcom.it/studi-ricerche/analisi/imprenditoria-giovanile>

Esportazioni regionali

L'andamento delle esportazioni emiliano-romagnole sulla base dei dati Istat.

<http://www.ucer.camcom.it/studi-ricerche/analisi/esportazioni-regionali>

Scenario di previsione Emilia-Romagna

Le previsioni macroeconomiche regionali a medio termine. Unioncamere Emilia-Romagna e Prometeia.

<http://www.ucer.camcom.it/studi-ricerche/analisi/scenario-previsione>

Analisi semestrali e annuali

Rapporto sull'economia regionale

Un costante monitoraggio dell'economia regionale. A fine settembre, le prime valutazioni. A fine dicembre, l'andamento dettagliato dell'anno, le previsioni e approfondimenti. A fine giugno il consuntivo..

<http://www.ucer.camcom.it/studi-ricerche/analisi/rapporto-economia-regionale>

Banche dati

Banca dati on-line di Unioncamere Emilia-Romagna

Free e aggiornati dati nazionali, regionali, provinciali e comunali, relativi a economia, lavoro, giustizia, società, istruzione, sanità, previdenza, assistenza, infrastrutture, popolazione, ambiente e altro ancora.

<http://www.ucer.camcom.it/studi-ricerche/dati/bd>