

## imprese straniere

Marzo 2017

CS 40 - 16/5/2017

### La crescita è veloce

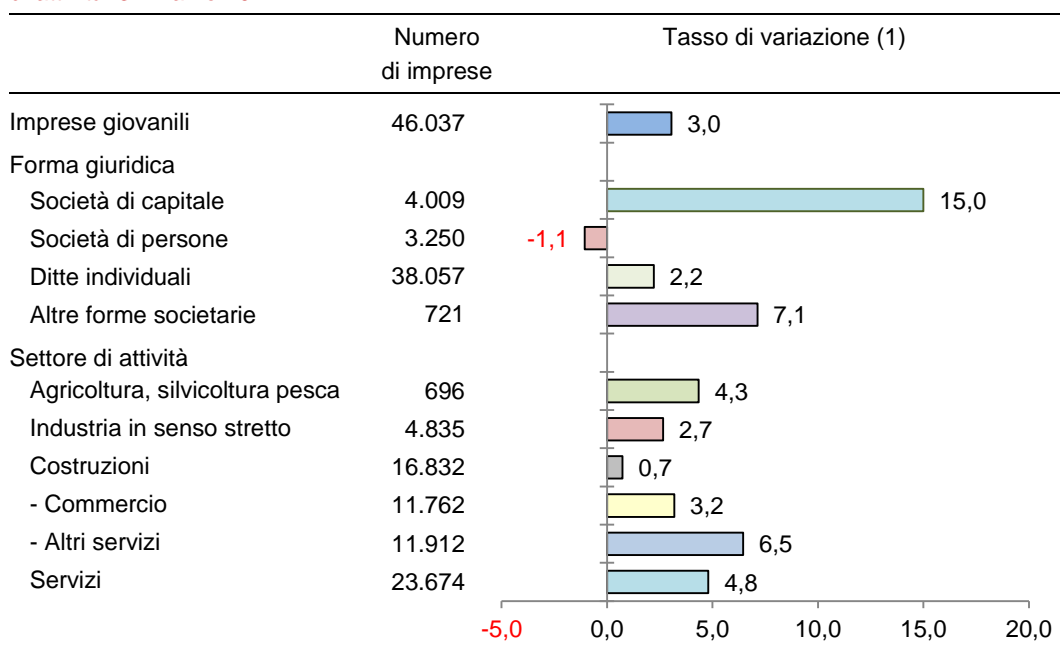
**Le imprese straniere sono diventate 46.037, con un aumento del 3,0 per cento in un anno (+1.362 unità), analogo a quello nazionale. La tendenza è più marcata in Lombardia (+3,8 per cento) e più debole in Veneto (+2,3 per cento). In aumento ditte individuali (+723 unità) e società di capitale (+15,0 per cento). Tra i settori, bene i servizi (+1.085 imprese, +4,8 per cento), commercio (+363), alloggio e ristorazione (+240), poi industria (+2,7 per cento) e costruzioni (+0,7 per cento).**

Accelera la crescita della base imprenditoriale estera regionale, con un ritmo analogo a quello nazionale. Al 31 marzo le **imprese attive straniere** raggiungono quota **46.037** (l'11,4 per cento del totale) **con un aumento in un anno di 1.362 unità, pari a +3,0 per cento**. A livello nazionale le imprese straniere registrano un analogo ritmo di crescita (+3,0 per cento), superano quota 516 mila e risultano il 10,1 per cento del totale, a fronte di una diminuzione più contenuta rispetto a quella regionale delle altre imprese (-0,3 per cento). Questi sono i dati del **Registro delle imprese delle Camere di commercio** elaborati da **Unioncamere Emilia-Romagna**. Le imprese straniere diminuiscono solo in Valle d'Aosta, Sicilia e Umbria. L'incremento è più rapido in Campania (+7,5 per cento). L'Emilia-Romagna è settima per crescita, che, nelle regioni con cui si confronta, risulta più rapida in Lombardia (+3,8, per cento), leggermente più contenuta in Veneto (2,3 per cento) e non va oltre l'1,7 per cento in Piemonte.

**La forma giuridica** La spinta deriva innanzitutto dalle **ditte individuali** (+826 unità, +2,2 per cento), che costituiscono l'83,0 per cento delle imprese straniere e comprendono molte aziende marginali. Quindi dall'aumento molto più rapido delle **società di capitale** (+523 unità, +15,0 per cento), sostenuto dall'attrattività della normativa delle società a responsabilità limitata. Questa ha contribuito però alla riduzione delle società di persone (-1,1 per cento). In rapido aumento le cooperative e i consorzi (+7,1 per cento).

**I settori** La tendenza positiva domina in tutti i macro settori di attività economica. Quella nel settore dei **servizi** (+1.085 imprese, +4,8 per cento), traina quella complessiva e origina soprattutto dall'aumento delle imprese del **commercio** (+363 unità, +3,2 per cento), di quelle dei servizi di **alloggio e ristorazione** (+240 unità, +5,9 per cento) e degli altri servizi (+121 unità, 11,7 per cento), ovvero servizi per la persona e di riparazione.

L'andamento è ulteriormente migliorato sia nell'industria (+2,7 per cento, +125 unità), che nelle costruzioni (+0,7 per cento, +123 unità) per le imprese straniere che però in agricoltura restano marginali nonostante stiano aumentando.

**Imprese attive straniere in Emilia-Romagna, tasso di variazione per forma giuridica e macro settore di attività. 31 marzo 2017**


(1) Tasso di variazione percentuale tendenziale (sullo stesso periodo dell'anno precedente).

Elaborazioni Unioncamere Emilia-Romagna su dati InfoCamere Movimprese.

### Ulteriori approfondimenti

Analisi

<http://www.ucer.camcom.it/studi-ricerche/analisi/imprenditoria-estera/>

### Seguici sui social network

Facebook <https://www.facebook.com/UnioncamereEmiliaRomagna>

Twitter <https://twitter.com/UnioncamereER>

### I nostri feed RSS

I comunicati stampa

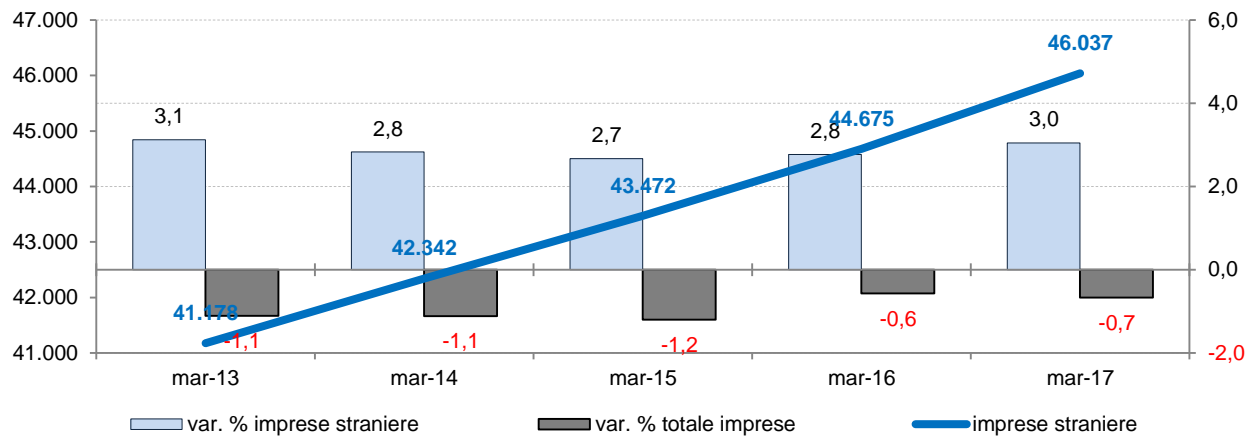
<http://www.ucer.camcom.it/comunicazione/comunicati-stampa-1>

Le notizie del Centro Studi e monitoraggio dell'economia

<http://www.ucer.camcom.it/studi-ricerche/news>

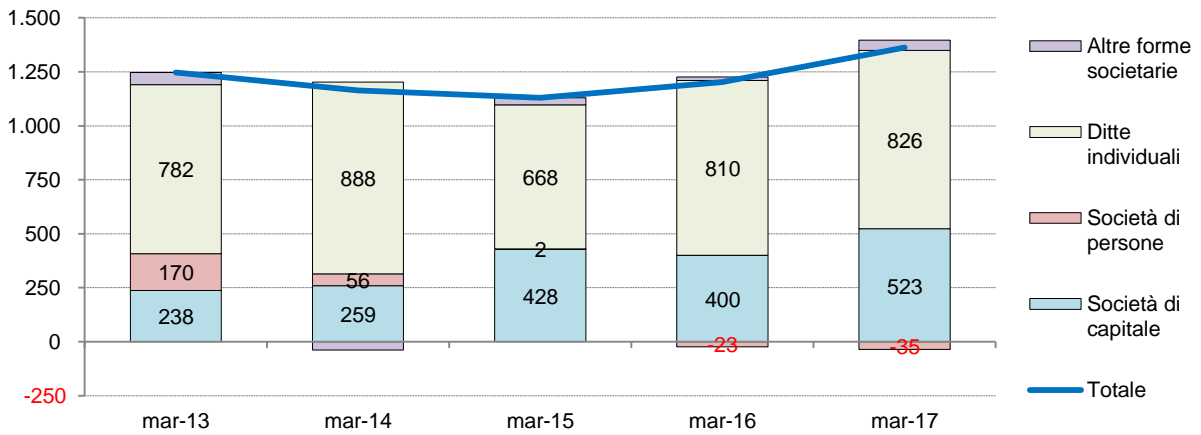
Appendice statistica

Numero delle imprese straniere e tasso di variazione tendenziale delle imprese straniere e del totale delle imprese. Emilia-Romagna



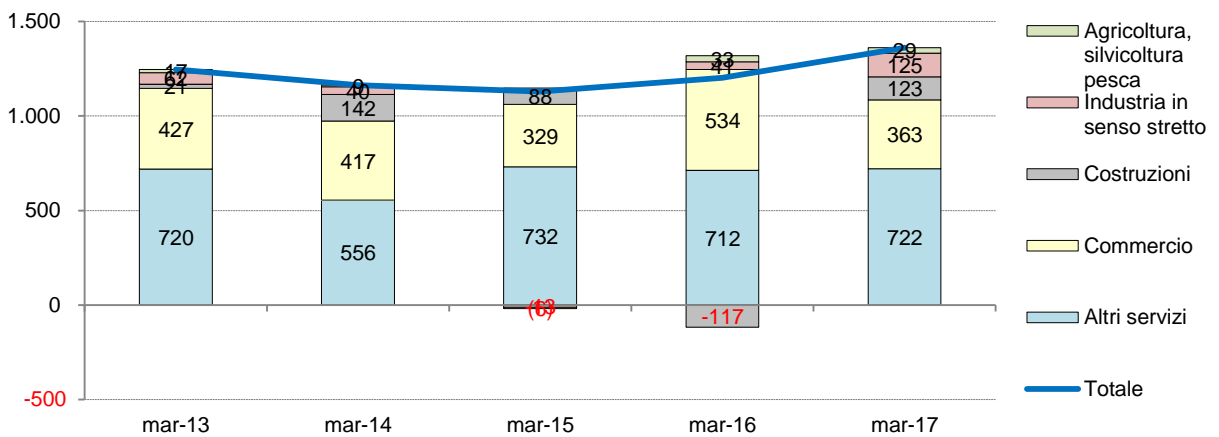
Elaborazioni Unioncamere Emilia-Romagna su dati InfoCamere Movimprese

Serie storica della differenza tendenziale (sullo stesso trimestre dell'anno precedente) delle imprese attive straniere per forma giuridica delle imprese.



Elaborazioni Unioncamere Emilia-Romagna su dati InfoCamere Movimprese.

Serie storica della differenza tendenziale (sullo stesso trimestre dell'anno precedente) delle imprese attive straniere per settore di attività delle imprese.



Elaborazioni Unioncamere Emilia-Romagna su dati InfoCamere Movimprese.

Unioncamere Emilia-Romagna rileva e distribuisce dati statistici attraverso banche dati on line e produce e diffonde analisi economiche. Riepiloghiamo le principali risorse che distribuiamo on line.

<http://www.ucer.camcom.it>

## **Analisi trimestrali congiunturali**

### **Congiuntura industriale**

Fatturato, esportazioni, produzione, ordinativi aggregati e per settori e classi dimensionali delle imprese.

<http://www.ucer.camcom.it/portale/studi-ricerche/analisi/os-congiuntura>

### **Congiuntura dell'artigianato**

Fatturato, esportazioni, produzione, ordinativi dell'artigianato.

<http://www.ucer.camcom.it/studi-ricerche/analisi/osservatorio-congiuntura-dellartigianato>

### **Congiuntura del commercio al dettaglio**

Vendite e giacenze aggregati e per settori e classi dimensionali del commercio al dettaglio.

<http://www.ucer.camcom.it/studi-ricerche/analisi/osservatorio-congiuntura-commercio>

### **Congiuntura delle costruzioni**

Volume d'affari e produzione aggregati e per classi dimensionali delle imprese.

<http://www.ucer.camcom.it/studi-ricerche/analisi/osservatorio-congiuntura-costruzioni>

### **Demografia delle imprese - Movimprese**

La demografia delle imprese, aggregata e disaggregata per forma giuridica e settore di attività.

<http://www.ucer.camcom.it/portale/studi-ricerche/analisi/demografia-imprese>

### **Demografia delle imprese - Imprenditoria estera**

Stato e andamento delle imprese estere, disaggregati per forma giuridica e settore di attività.

<http://www.ucer.camcom.it/studi-ricerche/analisi/imprenditoria-estera>

### **Demografia delle imprese - Imprenditoria femminile**

Stato e andamento delle imprese femminili, disaggregati per forma giuridica e settore di attività.

<http://www.ucer.camcom.it/studi-ricerche/analisi/imprenditoria-femminile>

### **Demografia delle imprese - Imprenditoria giovanile**

Stato e andamento delle imprese giovanili, disaggregati per forma giuridica e settore di attività.

<http://www.ucer.camcom.it/studi-ricerche/analisi/imprenditoria-giovanile>

### **Esportazioni regionali**

L'andamento delle esportazioni emiliano-romagnole sulla base dei dati Istat.

<http://www.ucer.camcom.it/studi-ricerche/analisi/esportazioni-regionali>

### **Scenario di previsione Emilia-Romagna**

Le previsioni macroeconomiche regionali a medio termine. Unioncamere Emilia-Romagna e Prometeia.

<http://www.ucer.camcom.it/portale/studi-ricerche/analisi/scenario-previsione>

## **Analisi semestrali e annuali**

### **Rapporto sull'economia regionale**

Un costante monitoraggio dell'economia regionale. A fine settembre, le prime valutazioni. A fine dicembre, l'andamento dettagliato dell'anno, le previsioni e approfondimenti. A fine giugno il consuntivo..

<http://www.ucer.camcom.it/portale/studi-ricerche/analisi/rapporto-economia-regionale>