



CS 7 - 17/1/2019

Emilia-Romagna: resta forte la crescita dell'export

Nel terzo trimestre le esportazioni regionali rallentano (+5,0 per cento), ma restano più rapide del commercio estero nazionale (+2,7 per cento). L'Emilia-Romagna si conferma terza regione italiana per valore delle esportazioni e cresce in linea con la Lombardia, staccando Veneto e Piemonte. L'incremento è determinato dai buoni risultati nell'area europea e da un'accelerazione sul fondamentale negli Usa che compensano la tendenza più contenuta sui mercati asiatici. Determinante il macro-settore meccanica, elettronica, macchinari e mezzi di trasporto. Segno rosso per l'agricoltura e l'industria della ceramica e vetro.

Nel terzo trimestre 2018, rallenta la crescita delle **vendite all'estero** dell'Emilia-Romagna (+5,0 per cento), risultate pari a 15.136 milioni di euro, secondo i dati Istat delle esportazioni delle regioni italiane, analizzati **da Unioncamere Emilia-Romagna**.

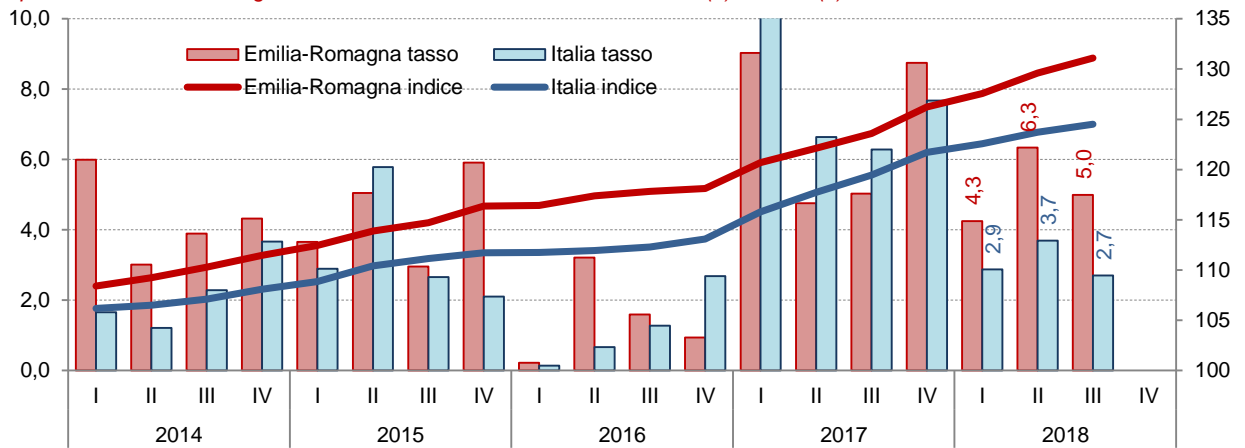
L'export nazionale ha pure mostrato una tendenza positiva, ma **molto meno dinamica (+2,7 per cento)**. L'**Emilia-Romagna** si conferma la terza regione per quota dell'export nazionale (13,6 per cento), preceduta dalla Lombardia (27,4 per cento) e dal Veneto (13,7 per cento) e seguita dal Piemonte (10,5 per cento). **Tra gennaio e settembre** le esportazioni della Lombardia e dell'**Emilia-Romagna** sono aumentate molto rapidamente (+5,2 e **+5,1 per cento** rispettivamente), mentre quelle del Veneto hanno mostrato una minore forza (+2,9 per cento) e quelle dal Piemonte sono rimaste al palo (+0,6 per cento).

I settori Il risultato regionale è da attribuire principalmente all'importante **industria dei macchinari e delle apparecchiature**, che ha realizzato il **28,5 per cento** delle esportazioni regionali, con un **aumento delle vendite del 5,1 per cento**. Gli altri contributi più rilevanti sono stati quelli forniti dall'industria dei mezzi di trasporto (+8,0 per cento), delle apparecchiature elettriche, elettroniche, ottiche, medicali e di misura (+9,7 per cento) e della metallurgia e dei prodotti in metallo (+8,4 per cento). Note dolenti e **segno rosso per l'agricoltura, silvicoltura e pesca (-3,3 per cento)**, ma soprattutto dal più marcato **arretramento dell'export dell'industria ceramica e del vetro (-5,2 per cento)**.

Le destinazioni. Nel terzo trimestre 2018 l'andamento positivo si è fondato nuovamente sulla **capacità di cogliere risultati positivi sui mercati europei (+5,0 per cento)** e in particolare dell'Unione (+5,9 per cento), e di sfruttare una buona ripresa su quelli americani (+9,1 per cento) a fronte di una crescita più contenuta su quelli asiatici (+2,9 per cento).

Sui singoli paesi si segnalano la buona crescita sul mercato della Germania (+4,6 per cento), che ha assorbito il 12,8 per cento dell'export regionale, la prosecuzione del boom delle vendite nel Regno Unito (+15,5 per cento) e l'ampia accelerazione delle vendite negli Stati Uniti (+10,2 per cento). Al contrario flettono le esportazioni verso il Brasile e crollano quelle verso la Turchia (-26,7 per cento).

Esportazioni emiliano-romagnole e italiane: tasso di variazione tendenziale (1) e indice (2)



(1) Tasso di variazione sullo stesso trimestre dell'anno precedente (asse sx). (2) Indice: media mobile degli ultimi quattro trimestri, base anno 2008 = 100 a valori correnti (asse dx).

Fonte: Istat, Esportazioni delle regioni italiane.

Ulteriori approfondimenti

Analisi <http://www.ucer.camcom.it/studi-ricerche/analisi/esportazioni-regionali>

Seguici sui social network

Facebook <https://www.facebook.com/UnioncamereEmiliaRomagna>

Twitter <https://twitter.com/UnioncamereER>

I nostri feed RSS

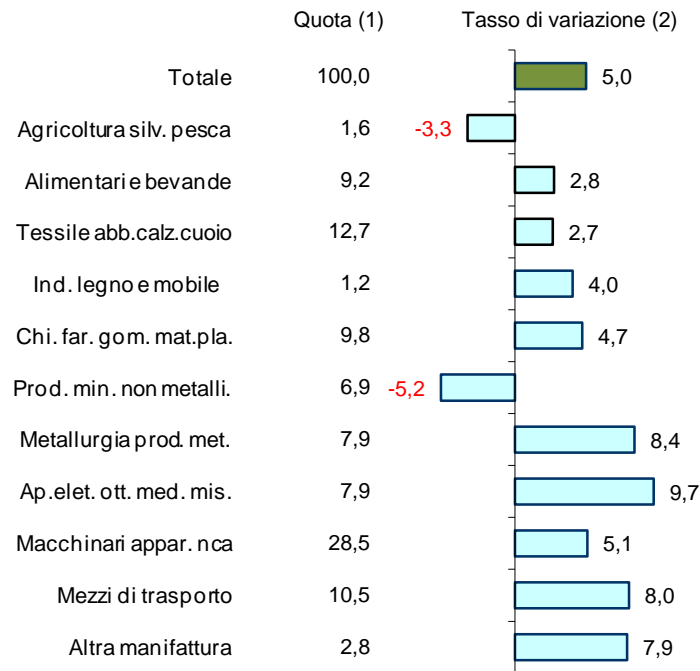
I comunicati stampa <http://www.ucer.camcom.it/comunicazione/comunicati-stampa-1>

Le notizie del Centro Studi <http://www.ucer.camcom.it/studi-ricerche/news>

Gli aggiornamenti alla nostra Banca Dati <http://www.ucer.camcom.it/studi-ricerche/aggiornamenti-banca-dati>

Appendice statistica

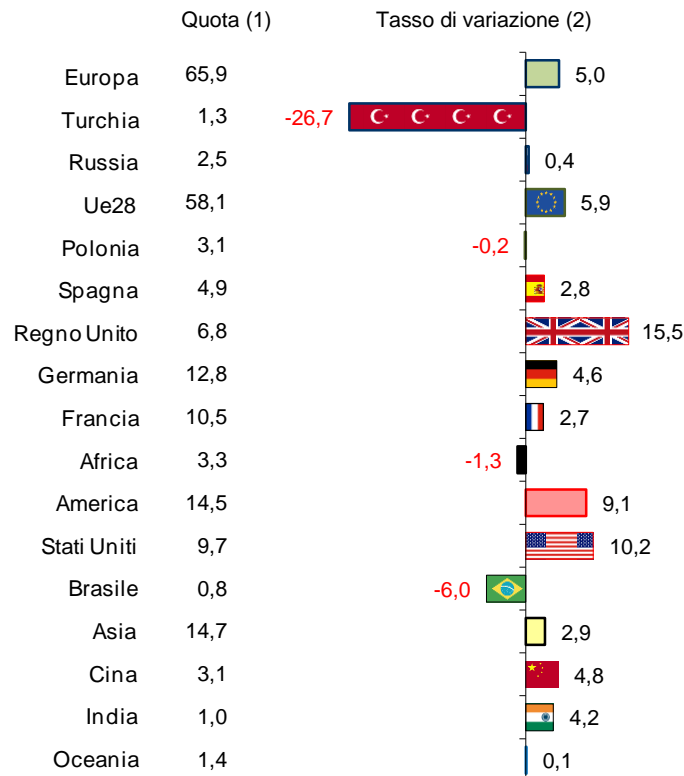
Esportazioni emiliano-romagnole, principali settori, 3° trimestre 2018



(1) Quota percentuale sul totale delle esportazioni. (2) Tasso di variazione sullo stesso trimestre dell'anno precedente.

Fonte: Elaborazione Unioncamere Emilia-Romagna su dati Istat

Esportazioni emiliano-romagnole: selezione dei principali paesi ed aree di destinazione, 3° trimestre 2018



(1) Quota percentuale sul totale delle esportazioni. (2) Tasso di variazione sullo stesso trimestre dell'anno precedente.

Fonte: Elaborazione Unioncamere Emilia-Romagna su dati Istat

Unioncamere Emilia-Romagna rileva e distribuisce dati statistici attraverso banche dati on line e produce e diffonde analisi economiche. Riepiloghiamo le principali risorse che distribuiamo on line.

<http://www.ucer.camcom.it>

Analisi trimestrali congiunturali

Congiuntura industriale

Fatturato, esportazioni, produzione, ordinativi aggregati e per settori e classi dimensionali delle imprese.

<http://www.ucer.camcom.it/studi-ricerche/analisi/os-congiuntura>

Congiuntura dell'artigianato

Fatturato, esportazioni, produzione, ordinativi dell'artigianato.

<http://www.ucer.camcom.it/studi-ricerche/analisi/os-congiuntura-artigianato>

Congiuntura del commercio al dettaglio

Vendite e giacenze aggregati e per settori e classi dimensionali delle imprese.

<http://www.ucer.camcom.it/studi-ricerche/analisi/os-congiuntura-commercio>

Congiuntura delle costruzioni

Volume d'affari e produzione aggregati e per classi dimensionali delle imprese.

<http://www.ucer.camcom.it/studi-ricerche/analisi/os-congiuntura-costruzioni>

Demografia delle imprese - Movimprese

La demografia delle imprese, aggregata e per forma giuridica e settore di attività.

<http://www.ucer.camcom.it/studi-ricerche/analisi/demografia-imprese>

Demografia delle imprese - Imprenditoria estera

Stato e andamento delle imprese estere, disaggregati per forma giuridica e settore di attività.

<http://www.ucer.camcom.it/studi-ricerche/analisi/imprenditoria-estera>

Demografia delle imprese - Imprenditoria femminile

Stato e andamento delle imprese femminili, disaggregati per forma giuridica e settore di attività.

<http://www.ucer.camcom.it/studi-ricerche/analisi/imprenditoria-femminile>

Demografia delle imprese - Imprenditoria giovanile

Stato e andamento delle imprese giovanili, disaggregati per forma giuridica e settore di attività.

<http://www.ucer.camcom.it/studi-ricerche/analisi/imprenditoria-giovanile>

Esportazioni regionali

L'andamento delle esportazioni emiliano-romagnole sulla base dei dati Istat.

<http://www.ucer.camcom.it/studi-ricerche/analisi/esportazioni-regionali>

Scenario di previsione Emilia-Romagna

Le previsioni macroeconomiche regionali a medio termine. Unioncamere Emilia-Romagna e Prometeia.

<http://www.ucer.camcom.it/studi-ricerche/analisi/scenario-previsione>

Analisi semestrali e annuali

Rapporto sull'economia regionale

Un costante monitoraggio dell'economia regionale. A fine settembre, le prime valutazioni. A fine dicembre, l'andamento dettagliato dell'anno, le previsioni e approfondimenti. A fine giugno il consuntivo..

<http://www.ucer.camcom.it/studi-ricerche/analisi/rapporto-economia-regionale>

Banche dati

Banca dati on-line di Unioncamere Emilia-Romagna

Free e aggiornati dati nazionali, regionali, provinciali e comunali, relativi a economia, lavoro, giustizia, società, istruzione, sanità, previdenza, assistenza, infrastrutture, popolazione, ambiente e altro ancora.

<http://www.ucer.camcom.it/studi-ricerche/dati/bd>