

scenario

emilia-romagna

previsione macroeconomica a medio termine

luglio 2019

CS 63 - 2/8/2019

La regione ancora al vertice per crescita

La stima dell'aumento del prodotto interno lordo conferma l'Emilia-Romagna in testa tra le regioni italiane nel 2019 e nel 2020, nonostante un rallentamento. Nel 2019 il Pil sarà sostenuto dalle esportazioni e dal più contenuto ciclo positivo degli investimenti. La crescita scende allo zero virgola nei servizi, all'uno per cento nell'industria, mentre accelera nelle costruzioni. La disoccupazione continuerà a ridursi gradualmente sia nel 2019, sia nel 2020 (5,3 per cento).

Frena sensibilmente, ma prosegue la crescita del **PIL** - prodotto interno lordo - dell'**Emilia-Romagna** che nel **2019** dovrebbe attestarsi allo 0,6 per cento e riprendersi solo parzialmente nel 2020 quando si stima uno +0,9 per cento. E' quanto risulta dall'edizione di **luglio** degli **Scenari per le economie locali** di **Prometeia**, analizzati da **Unioncamere Emilia-Romagna**.

La tendenza regionale si conferma leggermente migliore rispetto a quella nazionale (+0,1 per cento nel 2019 e +0,5 nel 2020). Nonostante il rallentamento, l'**Emilia-Romagna si prospetta comunque al vertice tra le regioni italiane per capacità di crescita** insieme con la Lombardia nel 2019 e insieme a Lombardia e Veneto nel 2020. Il ritmo di sviluppo regionale si è allineato a quello della Germania nel 2018, lo stesso farà nel 2019 e nel 2020. Secondo Prometeia nel 2019 e nel 2020 la crescita mondiale dovrebbe essere del 3,1 e 2,6 per cento. In particolare risulterà del 2,3 e dello 0,9 per cento negli Stati Uniti, dell'1,1 e 1,0 per cento nell'area dell'euro e del 5,9 e 5,0 per cento in Cina. Per il 2019, il rallentamento regionale verrà soprattutto dalla forte frenata degli investimenti e da una crescita dimezzata dei consumi a fronte di una accelerazione delle esportazioni.

I settori. Nonostante il rallentamento rispetto al 2018, la ripresa resta diffusa in tutti i settori, rallenta sensibilmente nell'industria (+1,0 per cento nel 2019 e +1,2 nel 2020), in misura minore nei servizi (+0,2 per cento nel 2019 e +0,7 nel 2020), mentre accelera nelle costruzioni (+3,9 per cento nel 2019 e +3,0 nel 2020).

Il mercato del lavoro. Aumentano lentamente le forze di lavoro, la crescita degli occupati continua a superare quella delle forze di lavoro. Si innalzano il tasso di attività e il tasso di occupazione. Prosegue graduale la discesa del tasso di disoccupazione, al 5,6 per cento nel 2019 e al 5,3 per cento nel 2020.

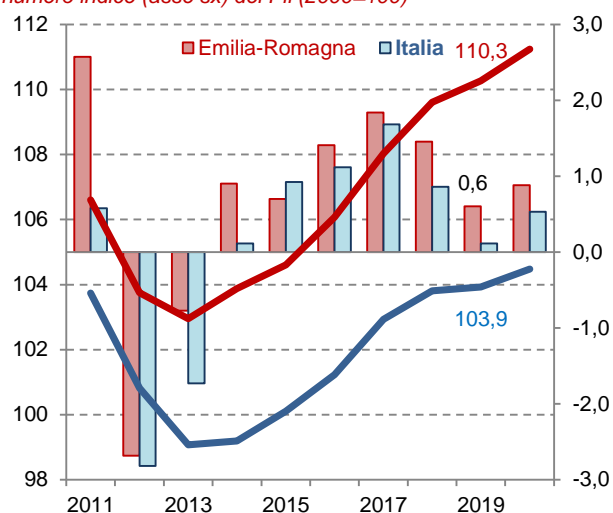
Previsione per l'Emilia Romagna e l'Italia.

	Emilia Romagna	
	2019	2020
Prodotto interno lordo (1) (2)	0,6	0,9
Occupati (1)	2,0	0,6
Tasso di disoccupazione(3)	5,6	5,3

(1) Tasso di variazione percentuale. (2) Valori concatenati, anno di riferimento 2010. (3) Rapporto percentuale.

Fonte: elaborazione Unioncamere E.R. su dati Prometeia, Scenari per le economie locali, luglio 2019.

Scenario regionale e nazionale: tasso di variazione (asse dx) e numero indice (asse sx) del Pil (2000=100)



Fonte: elaborazione Unioncamere E.R. su dati Prometeia, Scenari per le economie locali, luglio 2019.

2

Ulteriori approfondimenti

Analisi <http://www.ucer.camcom.it/portale/studi-ricerche/analisi/scenario-previsione>

Seguici sui social network

Facebook <https://www.facebook.com/UnioncamereEmiliaRomagna>

Twitter <https://twitter.com/UnioncamereER>

I nostri feed RSS

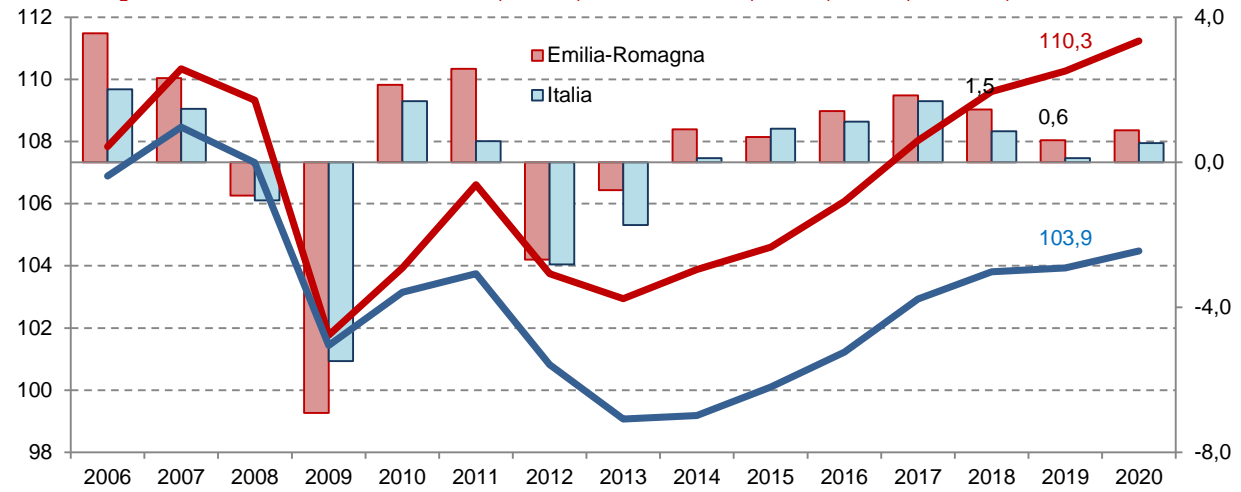
I comunicati stampa <http://www.ucer.camcom.it/comunicazione/comunicati-stampa-1>

Le notizie del Centro Studi <http://www.ucer.camcom.it/studi-ricerche/news>

Gli aggiornamenti della Banca Dati <http://www.ucer.camcom.it/studi-ricerche/aggiornamenti-banca-dati>

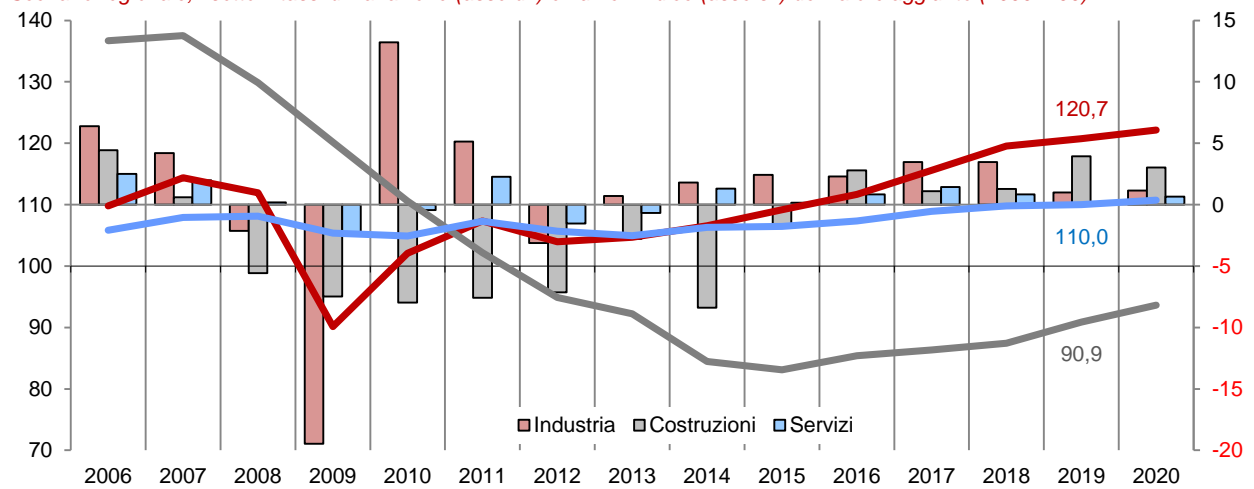
Appendice statistica

Scenario regionale e nazionale: tasso di variazione (asse dx) e numero indice (asse sx) del Pil (2000=100)



Fonte: elaborazione Unioncamere E.R. su dati Prometeia, Scenari per le economie locali, Luglio 2019.

Scenario regionale, i settori: tassi di variazione (asse dx) e numeri indice (asse sx) del valore aggiunto (2000=100)



Fonte: elaborazione Unioncamere E.R. su dati Prometeia, Scenari per le economie locali, Luglio 2019.

Unioncamere Emilia-Romagna rileva e distribuisce dati statistici attraverso banche dati on line e produce e diffonde analisi economiche. Riepiloghiamo le principali risorse che distribuiamo on line.

<http://www.ucer.camcom.it>

Analisi trimestrali congiunturali

Situazione congiunturale regionale

In sintesi la situazione della congiuntura dell'economia regionale.

<https://www.ucer.camcom.it/studi-ricerche/analisi/scecoer>

Congiuntura industriale

Fatturato, esportazioni, produzione, ordinativi aggregati e per settori e classi dimensionali delle imprese.

<http://www.ucer.camcom.it/studi-ricerche/analisi/os-congiuntura>

Congiuntura dell'artigianato

Fatturato, esportazioni, produzione, ordinativi dell'artigianato.

<http://www.ucer.camcom.it/studi-ricerche/analisi/os-congiuntura-artigianato>

Congiuntura del commercio al dettaglio

Vendite e giacenze aggregati e per settori e classi dimensionali delle imprese.

<http://www.ucer.camcom.it/studi-ricerche/analisi/os-congiuntura-commercio>

Congiuntura delle costruzioni

Volume d'affari e produzione aggregati e per classi dimensionali delle imprese.

<http://www.ucer.camcom.it/studi-ricerche/analisi/os-congiuntura-costruzioni>

Demografia delle imprese - Movimprese

La demografia delle imprese, aggregata e per forma giuridica e settore di attività.

<http://www.ucer.camcom.it/studi-ricerche/analisi/demografia-imprese>

Demografia delle imprese - Imprenditoria estera

Stato e andamento delle imprese estere, disaggregati per forma giuridica e settore di attività.

<http://www.ucer.camcom.it/studi-ricerche/analisi/imprenditoria-estera>

Demografia delle imprese - Imprenditoria femminile

Stato e andamento delle imprese femminili, disaggregati per forma giuridica e settore di attività.

<http://www.ucer.camcom.it/studi-ricerche/analisi/imprenditoria-femminile>

Demografia delle imprese - Imprenditoria giovanile

Stato e andamento delle imprese giovanili, disaggregati per forma giuridica e settore di attività.

<http://www.ucer.camcom.it/studi-ricerche/analisi/imprenditoria-giovanile>

Addetti delle localizzazioni di impresa

L'andamento degli addetti delle localizzazioni di impresa sulla base dei dati Inps.

<http://www.ucer.camcom.it/studi-ricerche/analisi/imprenditoria-giovanile>

Esportazioni regionali

L'andamento delle esportazioni emiliano-romagnole sulla base dei dati Istat.

<http://www.ucer.camcom.it/studi-ricerche/analisi/esportazioni-regionali>

Scenario di previsione Emilia-Romagna

Le previsioni macroeconomiche regionali a medio termine. Unioncamere Emilia-Romagna e Prometeia.

<http://www.ucer.camcom.it/studi-ricerche/analisi/scenario-previsione>

Analisi semestrali e annuali

Rapporto sull'economia regionale

Un costante monitoraggio dell'economia regionale. A fine settembre, le prime valutazioni. A fine dicembre, l'andamento dettagliato dell'anno, le previsioni e approfondimenti. A fine giugno il consuntivo..

<http://www.ucer.camcom.it/studi-ricerche/analisi/rapporto-economia-regionale>

Banche dati

Banca dati on-line di Unioncamere Emilia-Romagna

Free e aggiornati dati nazionali, regionali, provinciali e comunali, relativi a economia, lavoro, giustizia, società, istruzione, sanità, previdenza, assistenza, infrastrutture, popolazione, ambiente e altro ancora.

<http://www.ucer.camcom.it/studi-ricerche/banche-dati/bd>