



UNIONCAMERE
EMILIA-ROMAGNA

scenario emilia-romagna

previsione macroeconomica a medio termine

ottobre 2019

CS 80 - 14/10/2019

La regione si conferma al vertice

Nonostante un rallentamento la stima dell'aumento del prodotto interno lordo conferma l'Emilia-Romagna guida la crescita tra le regioni italiane nel 2019 e nel 2020. Nel 2019 il Pil sarà sostenuto dalle esportazioni e un più contenuto ciclo degli investimenti. Nel 2019 la crescita sarà modesta nei servizi e nell'industria, più apprezzabile nelle costruzioni. La disoccupazione continuerà a ridursi gradualmente sia nel 2019, sia nel 2020 (5,0 per cento).

Secondo l'edizione di ottobre degli **Scenari per le economie locali di Prometeia**, analizzati dall'ufficio studi di **Unioncamere Emilia-Romagna**, la crescita del prodotto interno lordo attesa nel 2019 dovrebbe rallentare allo **0,5 per cento** (rispetto allo 0,6 per cento stimato nell'edizione di luglio), per poi **rafforzarsi nel corso del 2020 (+1,1 per cento)**. La tendenza regionale si conferma migliore di quella **nazionale** (+0,1 per cento nel 2019 e +0,6 nel 2020), **per capacità di crescita l'Emilia-Romagna continua a essere al vertice nella graduatoria di tutte le regioni italiane nel 2019 e lo sarà anche nel 2020**, insieme al Veneto, ma staccando più nettamente la Lombardia. Il **ritmo di sviluppo regionale si è allineato a quello della Germania** nel 2018, per la comune connessione al commercio internazionale e i legami dei sistemi produttivi, ma la crescita regionale mostra una maggiore resistenza nel 2019 e avrà una più rapida capacità di ripresa nel 2020.

Secondo **Prometeia** nel 2019 e nel 2020 la crescita mondiale dovrebbe risultare del 3,0 e del 2,6 per cento. In particolare risulterà del 2,3 e dell'1,3 per cento negli Stati Uniti, dell'1,1 per cento in entrambi gli anni nell'area dell'euro, dello 0,4 e dello 0,7 per cento in Germania e del 5,9 e 5,0 per cento in Cina. Per il 2019 il rallentamento verrà dalla frenata dei consumi e degli investimenti a fronte di un'accelerazione delle esportazioni.

I settori. Nonostante il rallentamento, la crescita resta diffusa in tutti i settori, rallenta sensibilmente, ma ripartirà l'**industria** (+0,3 per cento nel 2019 e +1,7 nel 2020), la ripresa sarà minore nei servizi (+0,3 per cento nel 2019 e +0,7 nel 2020), mentre accelera rapidamente nelle costruzioni, per poi stabilizzarsi (+3,9 per cento nel 2019 e +2,9 nel 2020).

Il mercato del lavoro. Aumentano le **forze di lavoro**, così come continua la crescita degli **occupati** che toccherà il 2,0 per cento nel 2019.

Si innalzano il tasso di attività e il tasso di occupazione, prosegue decisa la discesa del **tasso di disoccupazione** al 5,2 per cento nel 2019 e al 5,0 per cento nel 2020.

Ufficio Stampa Unioncamere Emilia-Romagna
Giuseppe Sangiorgi Tel. n. 051/6377026; e-mail: giuseppe.sangiorgi@rer.camcom.it

<http://www.ucer.camcom.it>

a
p
m
a
t
s
o
t
a
c
i
n
u
m
o

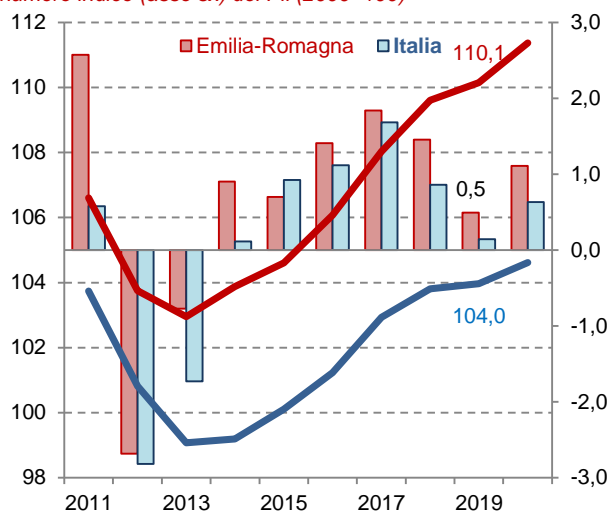
Previsione per l'Emilia Romagna e l'Italia.

	Emilia Romagna	
	2019	2020
Prodotto interno lordo (1) (2)	0,5	1,1
Occupati (1)	2,0	0,5
Tasso di disoccupazione(3)	5,2	5,0

(1) Tasso di variazione percentuale. (2) Valori concatenati, anno di riferimento 2010. (3) Rapporto percentuale.

Fonte: elaborazione Unioncamere E.R. su dati Prometeia, Scenari per le economie locali, ottobre 2019.

Scenario regionale e nazionale: tasso di variazione (asse dx) e numero indice (asse sx) del Pil (2000=100)



Fonte: elaborazione Unioncamere E.R. su dati Prometeia, Scenari per le economie locali, ottobre 2019.

2

Ulteriori approfondimenti

Analisi <http://www.ucer.camcom.it/portale/studi-ricerche/analisi/scenario-previsione>

Seguici sui social network

Facebook <https://www.facebook.com/UnioncamereEmiliaRomagna>

Twitter <https://twitter.com/UnioncamereER>

I nostri feed RSS

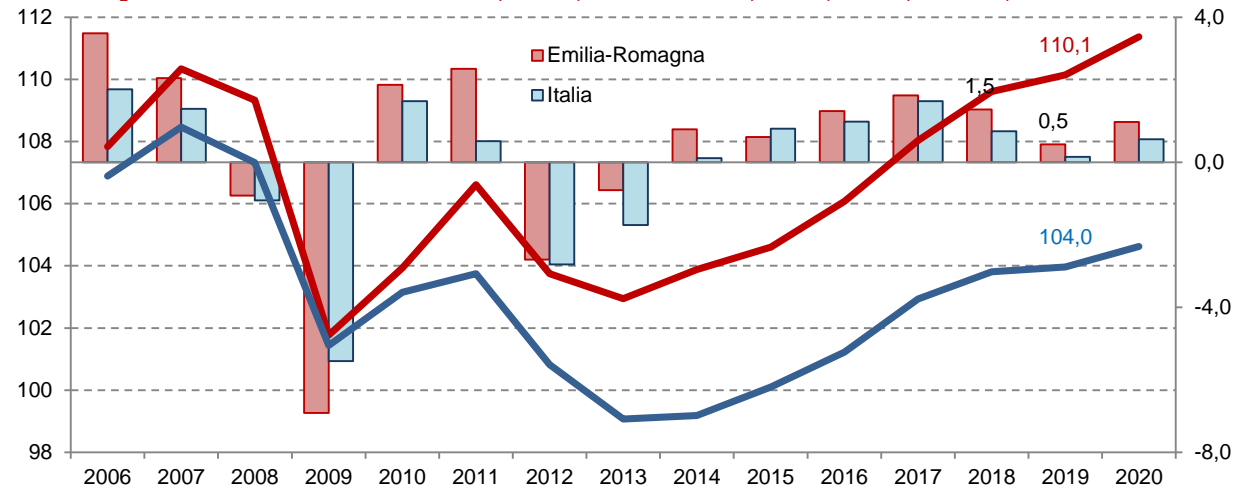
I comunicati stampa <http://www.ucer.camcom.it/comunicazione/comunicati-stampa-1>

Le notizie del Centro Studi <http://www.ucer.camcom.it/studi-ricerche/news>

Gli aggiornamenti della Banca Dati <http://www.ucer.camcom.it/studi-ricerche/aggiornamenti-banca-dati>

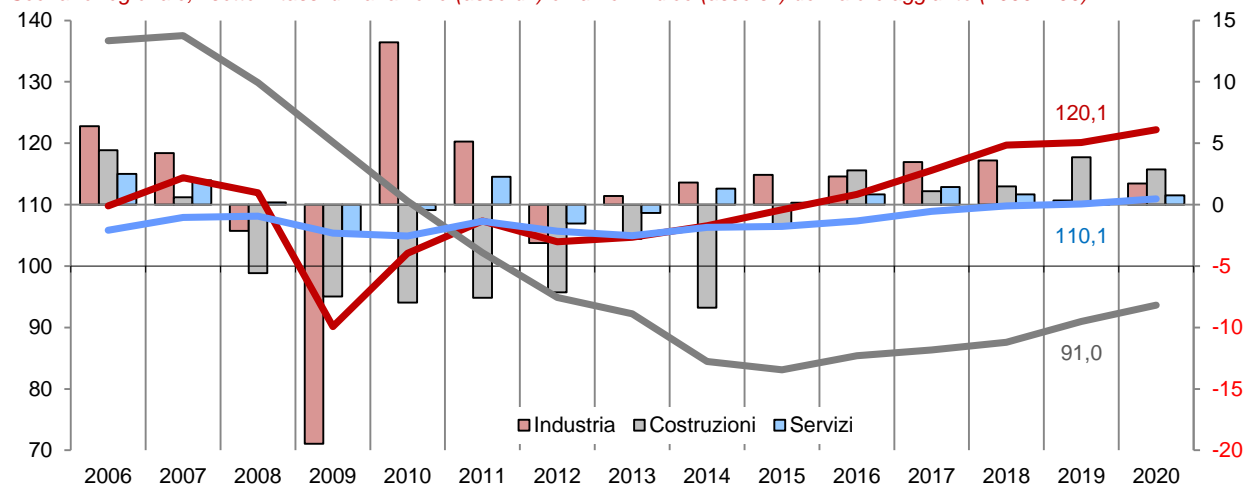
Appendice statistica

Scenario regionale e nazionale: tasso di variazione (asse dx) e numero indice (asse sx) del Pil (2000=100)



Fonte: elaborazione Unioncamere E.R. su dati Prometeia, Scenari per le economie locali, ottobre 2019.

Scenario regionale, i settori: tassi di variazione (asse dx) e numeri indice (asse sx) del valore aggiunto (2000=100)



Fonte: elaborazione Unioncamere E.R. su dati Prometeia, Scenari per le economie locali, ottobre 2019.

Unioncamere Emilia-Romagna rileva e distribuisce dati statistici attraverso banche dati on line e produce e diffonde analisi economiche. Riepiloghiamo le principali risorse che distribuiamo on line.

<http://www.ucer.camcom.it>

Analisi trimestrali congiunturali

Situazione congiunturale regionale

In sintesi la situazione della congiuntura dell'economia regionale.

<https://www.ucer.camcom.it/studi-ricerche/analisi/scecoer>

Congiuntura industriale

Fatturato, esportazioni, produzione, ordinativi aggregati e per settori e classi dimensionali delle imprese.

<http://www.ucer.camcom.it/studi-ricerche/analisi/os-congiuntura>

Congiuntura dell'artigianato

Fatturato, esportazioni, produzione, ordinativi dell'artigianato.

<http://www.ucer.camcom.it/studi-ricerche/analisi/os-congiuntura-artigianato>

Congiuntura del commercio al dettaglio

Vendite e giacenze aggregati e per settori e classi dimensionali delle imprese.

<http://www.ucer.camcom.it/studi-ricerche/analisi/os-congiuntura-commercio>

Congiuntura delle costruzioni

Volume d'affari e produzione aggregati e per classi dimensionali delle imprese.

<http://www.ucer.camcom.it/studi-ricerche/analisi/os-congiuntura-costruzioni>

Demografia delle imprese - Movimprese

La demografia delle imprese, aggregata e per forma giuridica e settore di attività.

<http://www.ucer.camcom.it/studi-ricerche/analisi/demografia-imprese>

Demografia delle imprese - Imprenditoria estera

Stato e andamento delle imprese estere, disaggregati per forma giuridica e settore di attività.

<http://www.ucer.camcom.it/studi-ricerche/analisi/imprenditoria-estera>

Demografia delle imprese - Imprenditoria femminile

Stato e andamento delle imprese femminili, disaggregati per forma giuridica e settore di attività.

<http://www.ucer.camcom.it/studi-ricerche/analisi/imprenditoria-femminile>

Demografia delle imprese - Imprenditoria giovanile

Stato e andamento delle imprese giovanili, disaggregati per forma giuridica e settore di attività.

<http://www.ucer.camcom.it/studi-ricerche/analisi/imprenditoria-giovanile>

Addetti delle localizzazioni di impresa

L'andamento degli addetti delle localizzazioni di impresa sulla base dei dati Inps.

<http://www.ucer.camcom.it/studi-ricerche/analisi/imprenditoria-giovanile>

Esportazioni regionali

L'andamento delle esportazioni emiliano-romagnole sulla base dei dati Istat.

<http://www.ucer.camcom.it/studi-ricerche/analisi/esportazioni-regionali>

Scenario di previsione Emilia-Romagna

Le previsioni macroeconomiche regionali a medio termine. Unioncamere Emilia-Romagna e Prometeia.

<http://www.ucer.camcom.it/studi-ricerche/analisi/scenario-previsione>

Analisi semestrali e annuali

Rapporto sull'economia regionale

Un costante monitoraggio dell'economia regionale. A fine settembre, le prime valutazioni. A fine dicembre, l'andamento dettagliato dell'anno, le previsioni e approfondimenti. A fine giugno il consuntivo..

<http://www.ucer.camcom.it/studi-ricerche/analisi/rapporto-economia-regionale>

Banche dati

Banca dati on-line di Unioncamere Emilia-Romagna

Free e aggiornati dati nazionali, regionali, provinciali e comunali, relativi a economia, lavoro, giustizia, società, istruzione, sanità, previdenza, assistenza, infrastrutture, popolazione, ambiente e altro ancora.

<http://www.ucer.camcom.it/studi-ricerche/banche-dati/bd>