



UNIONCAMERE
EMILIA-ROMAGNA

scenario emilia-romagna

previsione macroeconomica a medio termine

gennaio 2019

CS 9 - 24/01/2019

Al vertice per crescita, ma in sensibile in rallentamento

La stima dell'aumento del prodotto interno lordo vede l'Emilia-Romagna prima tra le regioni italiane, ma ne prospetta un sensibile rallentamento nel 2019. Il Pil nel 2018 è sostenuto dalle esportazioni e dal ciclo positivo degli investimenti, che subirà quasi uno stop nel 2019. Nel biennio la crescita scende allo zero virgola nell'industria e nei servizi, mentre resta abbastanza sostenuta nelle costruzioni. L'occupazione cresce più delle forze lavoro, la disoccupazione si riduce rapidamente nel 2018 e molto più gradualmente nel 2019.

L'Emilia-Romagna si conferma prima regione per incremento del PIL, che nel 2018 appena concluso dovrebbe risultare pari al **+1,4 per cento**, ma si prospetta un sensibile rallentamento nel 2019 che dovrebbe attestarsi a quota +0,7 per cento.

E' quanto risulta dall'edizione di **gennaio** degli **Scenari per le economie locali** di **Prometeia**, analizzati da **Unioncamere Emilia-Romagna**.

La tendenza regionale si conferma superiore rispetto allo 0,9 e allo 0,5 per cento previsti a livello nazionale per il 2018 e per l'anno in corso. Nonostante il rallentamento, l'Emilia-Romagna si prospetta una posizione di testa per capacità di crescita, sia nel 2018, insieme con la Lombardia, sia per il 2019, seconda dopo la stessa Lombardia e davanti al Veneto. Il ritmo di sviluppo si allinea ancora una volta a quello della Francia nel 2018, ma se ne allontana però leggermente per il 2019. Secondo **Prometeia** nel 2018 e nel 2019 la crescita dovrebbe risultare del 3,7 e 3,3 per cento per il prodotto mondiale, del 2,9 e 2,3 per cento negli Stati Uniti, dell'1,9 e 1,2 per cento nell'area dell'euro e del 6,6 e 6,0 per cento in Cina. **La tendenza regionale per il 2018 è determinata dal ciclo positivo degli investimenti (+5,0 per cento), quindi dalle esportazioni (+2,1 per cento), mentre è molto più contenuta la crescita dei consumi (+1,0 per cento)**. Per il 2019 il rallentamento verrà soprattutto dalla minore dinamica degli investimenti a fronte di una tenuta dei consumi e di un'accelerazione delle esportazioni. Nonostante il rallentamento, **la ripresa è diffusa in tutti i settori**, rallenta sensibilmente nell'industria (+1,4 per cento nel 2018 e +0,6 nel 2019), in misura minore nei servizi (+1,2 per cento nel 2018 e +0,8 per cento nel 2019) e resta abbastanza sostenuta nelle costruzioni (+2,4 per cento nel 2018 e +1,6 per cento nel 2019). **Il mercato del lavoro**. Nel biennio 2018-19, **la crescita degli occupati (+1,3 e +0,6 per cento rispettivamente)** supera quella delle forze lavoro e questa è più elevata di quella della popolazione. Ne risulta un **lieve aumento del tasso di attività** e uno più marcato del tasso di occupazione, che salirà al 45,3 per cento nel 2019. Sale lievemente la produttività del lavoro, ma la riduzione della disoccupazione (dal 5,8 per cento del 2018) risulterà più graduale il prossimo anno (5,6 per cento nel 2019).

Ufficio Stampa Unioncamere Emilia-Romagna
Giuseppe Sangiorgi Tel. n. 051/6377026; e-mail: giuseppe.sangiorgi@rer.camcom.it

<http://www.ucer.camcom.it>

a
p
m
a
t
s
o
t
a
c
i
n
u
m
o

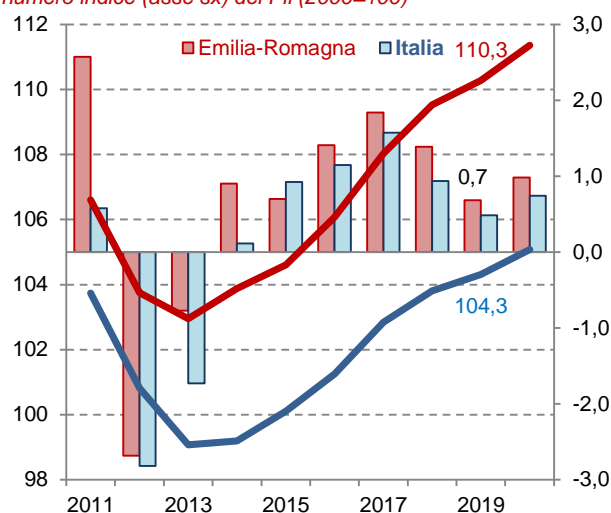
Previsione per l'Emilia Romagna e l'Italia.

	Emilia-Romagna	
	2018	2019
Prodotto interno lordo (1) (2)	1,4	0,7
Occupati (1)	1,3	0,6
Tasso di disoccupazione (3)	5,8	5,6

(1) Tasso di variazione percentuale. (2) Valori concatenati, anno di riferimento 2010. (3) Rapporto percentuale.

Fonte: elaborazione Unioncamere E.R. su dati Prometeia, Scenari per le economie locali, gennaio 2019.

Scenario regionale e nazionale: tasso di variazione (asse dx) e numero indice (asse sx) del Pil (2000=100)



Fonte: elaborazione Unioncamere E.R. su dati Prometeia, Scenari per le economie locali, gennaio 2019.

2

Ulteriori approfondimenti

Analisi <http://www.ucer.camcom.it/portale/studi-ricerche/analisi/scenario-previsione>

Seguici sui social network

Facebook <https://www.facebook.com/UnioncamereEmiliaRomagna>

Twitter <https://twitter.com/UnioncamereER>

I nostri feed RSS

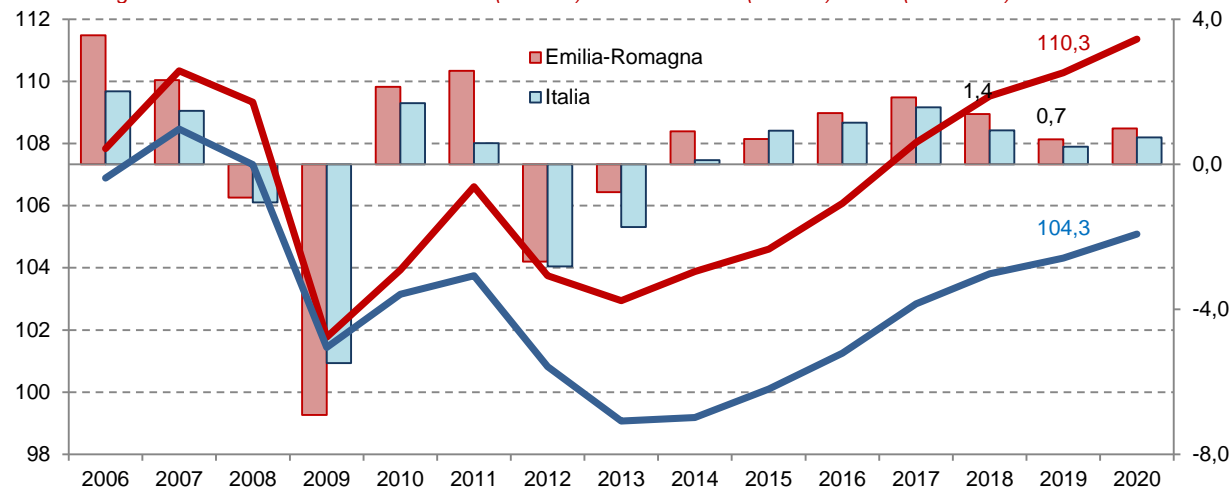
I comunicati stampa <http://www.ucer.camcom.it/comunicazione/comunicati-stampa-1>

Le notizie del Centro Studi <http://www.ucer.camcom.it/studi-ricerche/news>

Gli aggiornamenti della Banca Dati <http://www.ucer.camcom.it/studi-ricerche/aggiornamenti-banca-dati>

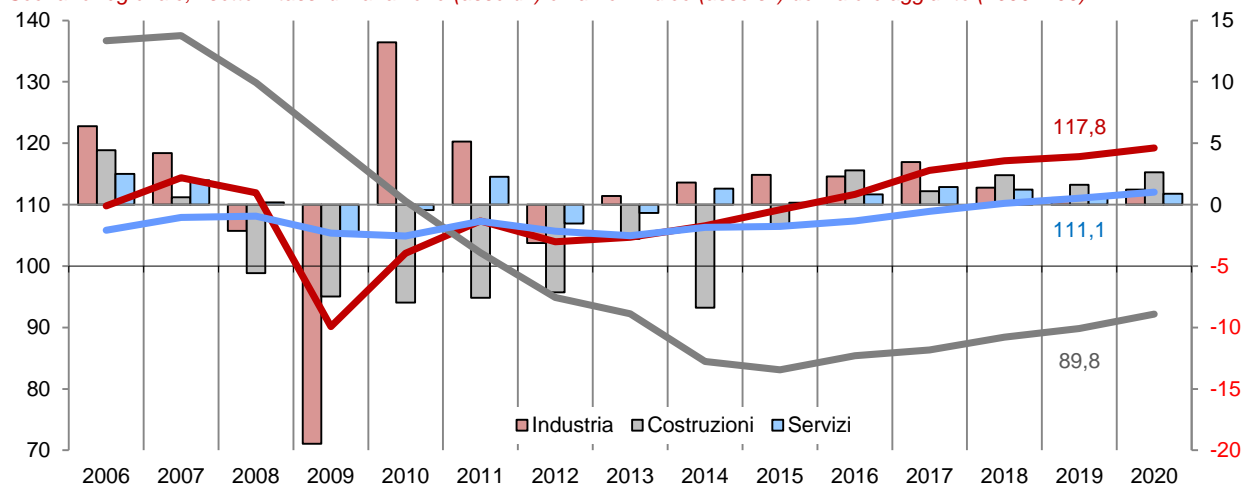
Appendice statistica

Scenario regionale e nazionale: tasso di variazione (asse dx) e numero indice (asse sx) del Pil (2000=100)



Fonte: elaborazione Unioncamere E.R. su dati Prometeia, Scenari per le economie locali, gennaio 2019.

Scenario regionale, i settori: tassi di variazione (asse dx) e numeri indice (asse sx) del valore aggiunto (2000=100)



Fonte: elaborazione Unioncamere E.R. su dati Prometeia, Scenari per le economie locali, gennaio 2019.

Unioncamere Emilia-Romagna rileva e distribuisce dati statistici attraverso banche dati on line e produce e diffonde analisi economiche. Riepiloghiamo le principali risorse che distribuiamo on line.

<http://www.ucer.camcom.it>

Analisi trimestrali congiunturali

Congiuntura industriale

Fatturato, esportazioni, produzione, ordinativi aggregati e per settori e classi dimensionali delle imprese.

<http://www.ucer.camcom.it/studi-ricerche/analisi/os-congiuntura>

Congiuntura dell'artigianato

Fatturato, esportazioni, produzione, ordinativi dell'artigianato.

<http://www.ucer.camcom.it/studi-ricerche/analisi/os-congiuntura-artigianato>

Congiuntura del commercio al dettaglio

Vendite e giacenze aggregati e per settori e classi dimensionali delle imprese.

<http://www.ucer.camcom.it/studi-ricerche/analisi/os-congiuntura-commercio>

Congiuntura delle costruzioni

Volume d'affari e produzione aggregati e per classi dimensionali delle imprese.

<http://www.ucer.camcom.it/studi-ricerche/analisi/os-congiuntura-costruzioni>

Demografia delle imprese - Movimprese

La demografia delle imprese, aggregata e per forma giuridica e settore di attività.

<http://www.ucer.camcom.it/studi-ricerche/analisi/demografia-imprese>

Demografia delle imprese - Imprenditoria estera

Stato e andamento delle imprese estere, disaggregati per forma giuridica e settore di attività.

<http://www.ucer.camcom.it/studi-ricerche/analisi/imprenditoria-estera>

Demografia delle imprese - Imprenditoria femminile

Stato e andamento delle imprese femminili, disaggregati per forma giuridica e settore di attività.

<http://www.ucer.camcom.it/studi-ricerche/analisi/imprenditoria-femminile>

Demografia delle imprese - Imprenditoria giovanile

Stato e andamento delle imprese giovanili, disaggregati per forma giuridica e settore di attività.

<http://www.ucer.camcom.it/studi-ricerche/analisi/imprenditoria-giovanile>

Esportazioni regionali

L'andamento delle esportazioni emiliano-romagnole sulla base dei dati Istat.

<http://www.ucer.camcom.it/studi-ricerche/analisi/esportazioni-regionali>

Scenario di previsione Emilia-Romagna

Le previsioni macroeconomiche regionali a medio termine. Unioncamere Emilia-Romagna e Prometeia.

<http://www.ucer.camcom.it/studi-ricerche/analisi/scenario-previsione>

Analisi semestrali e annuali

Rapporto sull'economia regionale

Un costante monitoraggio dell'economia regionale. A fine settembre, le prime valutazioni. A fine dicembre, l'andamento dettagliato dell'anno, le previsioni e approfondimenti. A fine giugno il consuntivo..

<http://www.ucer.camcom.it/studi-ricerche/analisi/rapporto-economia-regionale>

Banche dati

Banca dati on-line di Unioncamere Emilia-Romagna

Free e aggiornati dati nazionali, regionali, provinciali e comunali, relativi a economia, lavoro, giustizia, società, istruzione, sanità, previdenza, assistenza, infrastrutture, popolazione, ambiente e altro ancora.

<http://www.ucer.camcom.it/studi-ricerche/dati/bd>