



PROJECT FINANCING E PARTENARIATO PUBBLICO-PRIVATO IN EMILIA-ROMAGNA





L'OSSERVATORIO REGIONALE DEL PROJECT FINANCING E DEL PARTENARIATO PUBBLICO PRIVATO

www.siooper.it



IL MERCATO



Le gare, gli esiti e le classifiche delle principali iniziative di Partenariato Pubblico Privato
[+ continua](#)

L'ANALISI



Ogni quadrimestre l'analisi in dettaglio dell'andamento del mercato
[+ continua](#)

L'INFORMAZIONE



La rassegna stampa e tutte le notizie sul PPP in Italia e in Emilia-Romagna
[+ continua](#)

LA NORMATIVA



La normativa nazionale e comunitaria di interesse nel settore del PPP
[+ continua](#)

LE OPPORTUNITA'



L'approfondimento di casi concreti per comprendere meglio i meccanismi del mercato
[+ continua](#)

Le iniziative di Partenariato Pubblico Privato in Emilia-Romagna

L'Osservatorio regionale, promosso dall'Unione Regionale delle Camere di commercio dell'Emilia Romagna, con la collaborazione scientifica del Cresme, rende disponibili: una banca dati dei bandi di gara aggiornata quotidianamente; Rapporti periodici sull'andamento del Partenariato Pubblico Privato; approfondimenti e notizie sulle opere e i promotori; novità, eventi, aggiornamenti normativi e tutte le informazioni utili in tema di Partenariato Pubblico e Privato.

Obiettivo prioritario del sito è far conoscere a Istituzioni, Enti Locali, imprese, soggetti finanziari e professionisti del settore le opportunità offerte nel territorio dell'Emilia Romagna dal Project Financing, strumento strategico per accrescere le potenzialità di collaborazione tra soggetti pubblici e privati nella realizzazione di infrastrutture ed opere di pubblica utilità.



IN EVIDENZA

Sono on line, nella sezione **L'Analisi**, il III Rapporto quadrimestrale 2010 e il Rapporto relativo al mese di dicembre 2010, sul Partenariato Pubblico Privato in Emilia-Romagna



ULTIME NOTIZIE

Per sedici gare dell'Anas stop prima ancora del via

Contenziosi in sede di gara sono poi la causa di rallentamenti, se non di sospensioni formali, di molte gare. Quella per la costruzione e gestione del...
[+ continua](#)

Project, Gnassi stoppa Ravaioli

Rimini. Aveva definito l'impostazione dei project «figlia dell'economia» e affermato senza tanti giri di parole che «uno spazio vuoto è sempre meglio ...
[+ continua](#)



GLI EVENTI

15/2/2011
Project financing e partenariato pubblico-privato in Emilia-Romagna: stato dell'arte e prospettive di sviluppo:

Bologna - Viale Aldo Moro, 62
Sala Pascoli - secondo piano

[Vai all'evento](#)

Registrazione

Per accedere gratuitamente ai servizi presenti sul sito dell'Osservatorio regionale del Partenariato Pubblico Privato
[+ continua](#)

TOP TEN GARE

Le 10 gare di Partenariato Pubblico Privato dell'Emilia-Romagna di maggiore importo
[+ continua](#)

TOP TEN AGGIUDICAZIONI

Le 10 aggiudicazioni di Partenariato Pubblico Privato dell'Emilia-Romagna di maggiore importo
[+ continua](#)



Home → Mercato

IL MERCATO

- Tutti i bandi di PPP
- Bandi PPP aperti
- Aggiudicazioni PPP
- Top 10 bandi
- Top 10 aggiudicazioni

L'ANALISI

- I rapporti

L'INFORMAZIONE

- News
- Rassegna stampa

LA NORMATIVA

- I testi di legge

LE OPPORTUNITÀ

Il Mercato

Le gare, gli esiti e le classifiche delle principali iniziative di Partenariato Pubblico Privato. La ricerca è possibile per le gare ancora aperte e potrà essere realizzata indicando il periodo temporale di proprio interesse (dal al...) o selezionando la tipologia della procedura secondo le seguenti voci:

- Selezioni di proposte
- Concessione di costruzione e gestione su proposta del promotore
- Concessione di costruzione e gestione su proposta della stazione appaltante
- Concessione di servizi
- Altre gare di PPP
- Project Financing a gara unica

Con le stesse modalità sarà possibile consultare la banca dati relativa agli esiti.

Nella sezione, inoltre, sarà possibile consultare le dieci opere di maggior importo e valore per le quali vi sia ancora una gara aperta (**TOP 10 bandi**) così come, sempre per valore, le dieci opere aggiudicate più rilevanti (**TOP 10 AGGIUDICAZIONI**).

Registrazione

Per accedere gratuitamente ai servizi presenti sul sito dell'Osservatorio regionale del Partenariato Pubblico Privato
+ continua

GLI EVENTI

→ TUTTI GLI EVENTI

Il calendario degli appuntamenti più importanti: convegni, conferenze, seminari, e manifestazioni inerenti al mercato del PPP in Emilia Romagna
+ continua



I BANDI E LE AGGIUDICAZIONI



LE FONTI DI REPERIMENTO DEI DATI

- Gazzetta Ufficiale delle Comunità Europee
- Gazzetta Ufficiale della Repubblica Italiana
- Bollettino Ufficiale Regionale
- Tutti i quotidiani a diffusione nazionale e gran parte di quelli locali
- Siti web visitati giornalmente:
 - M.I.T. e Regione (previsti dall'art. 24 della legge 24.11.2000 n. 40 e dal D.M. n.20 del 06/04/2001)
 - Autorità per la Vigilanza sui Contratti Pubblici
 - Stazioni Appaltanti
- Contattate direttamente le Stazioni Appaltanti





▼ **IL MERCATO**

- » Tutti i bandi di PPP
- » Bandi PPP aperti
- » Aggiudicazioni PPP
- » Top 10 bandi
- » Top 10 aggiudicazioni

▼ **L'ANALISI**

- » I rapporti

▼ **L'INFORMAZIONE**

- » News
- » Rassegna stampa

▼ **LA NORMATIVA**

- » I testi di legge

▼ **LE OPPORTUNITÀ**

- » Gli interventi

Home » L'analisi

L'analisi

Ogni mese, quadrimestre e ogni anno l'andamento in dettaglio del mercato

- **Report mensile dicembre 2010**
- **Report III Quadrimestre 2010**
- **Report annuale 2009**

[Archivio](#)

▼ **Registrazione**

Per accedere gratuitamente ai servizi presenti sul sito dell'Osservatorio regionale del Partenariato Pubblico Privato
+ continua

▼ **GLI EVENTI**

» TUTTI GLI EVENTI

Il calendario degli appuntamenti più importanti: convegni, conferenze, seminari, e manifestazioni inerenti al mercato del PPP in Emilia Romagna
+ continua



I RAPPORTI PERIODICI



- ▼ **IL MERCATO**
 - » Tutti i bandi di PPP
 - » Bandi PPP aperti
 - » Aggiudicazioni PPP
 - » Top 10 bandi
 - » Top 10 aggiudicazioni

- ▼ **L'ANALISI**
 - » I rapporti

- ▼ **L'INFORMAZIONE**
 - » News
 - » Rassegna stampa

- ▼ **LA NORMATIVA**
 - » I testi di legge

- ▼ **LE OPPORTUNITÀ**
 - » Gli interventi

Home » Rassegna stampa

Rassegna stampa

In questa sezione viene riprodotta la rassegna stampa degli articoli sul Partenariato Pubblico Privato in Emilia-Romagna.

Dai cantieri uno stimolo alla crescita	08/02/2011
Per sedici gare dell'Anas stop prima ancora del via	07/02/2011
RN - Ravaoli pié veloce	06/02/2011
RN - Lombardi sta con i privati	06/02/2011
MO - Parco Ferrari, riqualificazione faraonica - Realizzare il progetto costerebbe 20 milioni	06/02/2011
RN - Il bilancio sul filo del rasoio	04/02/2011
La difficile convivenza tra project financing e principi contabili Ias	04/02/2011
Gnassi stoppa il lungomare	03/02/2011
La "rinaturazione" del Po si arena a Piacenza	03/02/2011
Project, Gnassi stoppa Ravaoli	03/02/2011
RN - "Fermi tutti, su quella partita decideremo noi"	03/02/2011
Riccione - 'Centro senza piú parcheggi pubblici'	02/02/2011
RN - Lungomare Murri all'esame della conferenza dei servizi	02/02/2011
Project, si può procedere	02/02/2011
FC - Una voce sola delle associazioni sui mali del nucleo storico	31/01/2011
'Attenti al debito senza crescita'	30/01/2011
E' boom per il project financing	30/01/2011
PR - Ospedale Vecchio: botta e risposta	27/01/2011
Bretella, chiusa la gara - Ora Anas sceglie i candidati	26/01/2011
Parco, 600mila euro per il verde nel piano investimenti	21/01/2011

Pagina: 1 | 2 | 3 | 4 | 5 | 6 | 7 | 8 | 9 | 10 | >>

▼ **Registrazione**

Per accedere gratuitamente ai servizi presenti sul sito dell'Osservatorio regionale del Partenariato Pubblico Privato
+ continua

▼ **GLI EVENTI**

» TUTTI GLI EVENTI

Il calendario degli appuntamenti piú importanti: convegni, conferenze, seminari, e manifestazioni inerenti al mercato del PPP in Emilia Romagna
+ continua



LA RASSEGNA STAMPA



Home ➔ Normativa

IL MERCATO

- ➔ Tutti i bandi di PPP
- ➔ Bandi PPP aperti
- ➔ Aggiudicazioni PPP
- ➔ Top 10 bandi
- ➔ Top 10 aggiudicazioni

L'ANALISI

- ➔ I rapporti

L'INFORMAZIONE

- ➔ News
- ➔ Rassegna stampa

LA NORMATIVA

- ➔ I testi di legge

LE OPPORTUNITÀ

La normativa

Tutta la normativa nazionale e comunitaria di interesse nel settore del PPP in grado di offrire un quadro completo della legislazione attualmente in vigore.

- ➔ **Autorità per la vigilanza sui contratti pubblici di lavori, servizi e forniture, Determinazione n° 1 del 14 gennaio 2009 - "Linee guida sulla finanza di progetto dopo l'entrata in vigore del c.d. "Terzo correttivo" (D.Lgs. 152/2008.**
- ➔ **D.Lgs n° 163 del 12 aprile 2006, "Codice dei contratti pubblici relativi a lavori, servizi e forniture in attuazione delle direttive 2004/17/CE e 2004/18/CE".**
(comprensivo delle disposizioni correttive ed integrative riportate nei seguenti decreti: D.Lgs. n° 113 del 31 luglio 2007, D.Lgs. n° 6 del 26 gennaio 2007, D.Lgs. n° 152 dell'11 settembre 2008)

ALLEGATI I-XIII ALLEGATI XIV-XXII

- ➔ **Sponsorizzazioni**
Articolo 26. Contratti di sponsorizzazione
- ➔ **Concessioni di servizi**
Articolo 30. Concessione di servizi
- ➔ **Concessione di costruzione e gestione su proposta della stazione appaltante**
Articolo 143. Caratteristiche delle concessioni di lavori pubblici
- ➔ **Concessione di costruzione e gestione su proposta del promotore - Finanza di progetto**
Articolo 153. Finanza di progetto
- ➔ **D.Lgs. 267/2000 del 18-08-2000, "Testo unico delle leggi sull'ordinamento degli enti locali"**
 - ➔ **Partenariato societario**
Articolo 116. Società per azioni con partecipazione minoritaria di enti locali
Articolo 120. Società di trasformazioni urbana
- ➔ **Dpr n° 554 del 21 dicembre 1999, "Regolamento di attuazione della legge quadro in materia di lavori pubblici, ai sensi dell'articolo 3 della legge 11 febbraio 1994, n. 109 e successive modificazioni"**
 - ➔ **Soggetti abilitati ad assumere lavori pubblici**
Articolo 98. Requisiti del concessionario

LA NORMATIVA

Registrazione

Per accedere gratuitamente ai servizi presenti sul sito dell'Osservatorio regionale del Partenariato Pubblico Privato
+ continua

GLI EVENTI

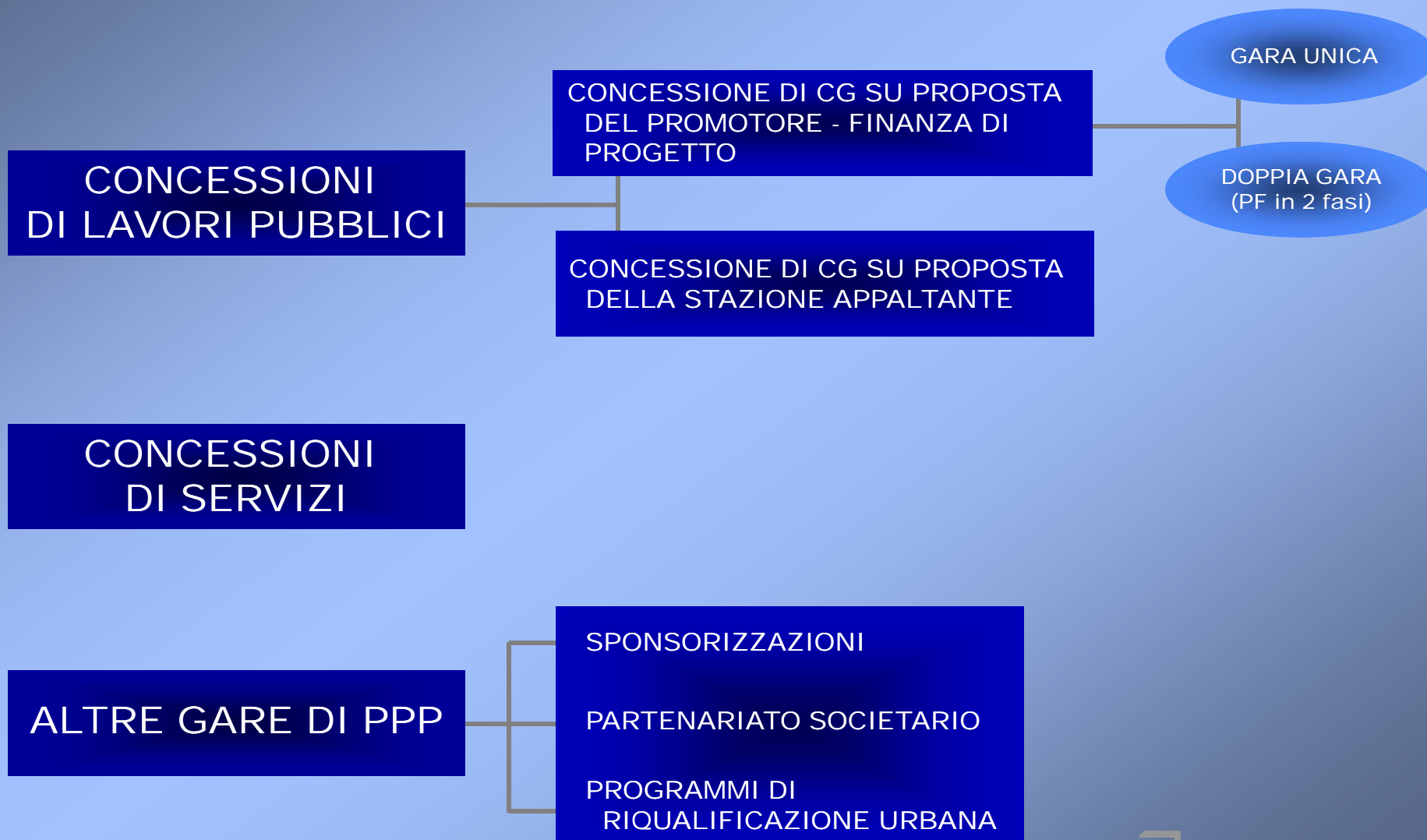
➔ TUTTI GLI EVENTI

Il calendario degli appuntamenti più importanti: convegni, conferenze, seminari, e manifestazioni inerenti al mercato del PPP in Emilia Romagna
+ continua





I CONTRATTI DI PPP MONITORATI DALL'OSSERVATORIO REGIONALE





IL MERCATO DELLE OPERE PUBBLICHE E IL PPP IN ITALIA



OO.PP. E PPP

BANDI DI GARA PUBBLICATI IN ITALIA

(Mln di euro)

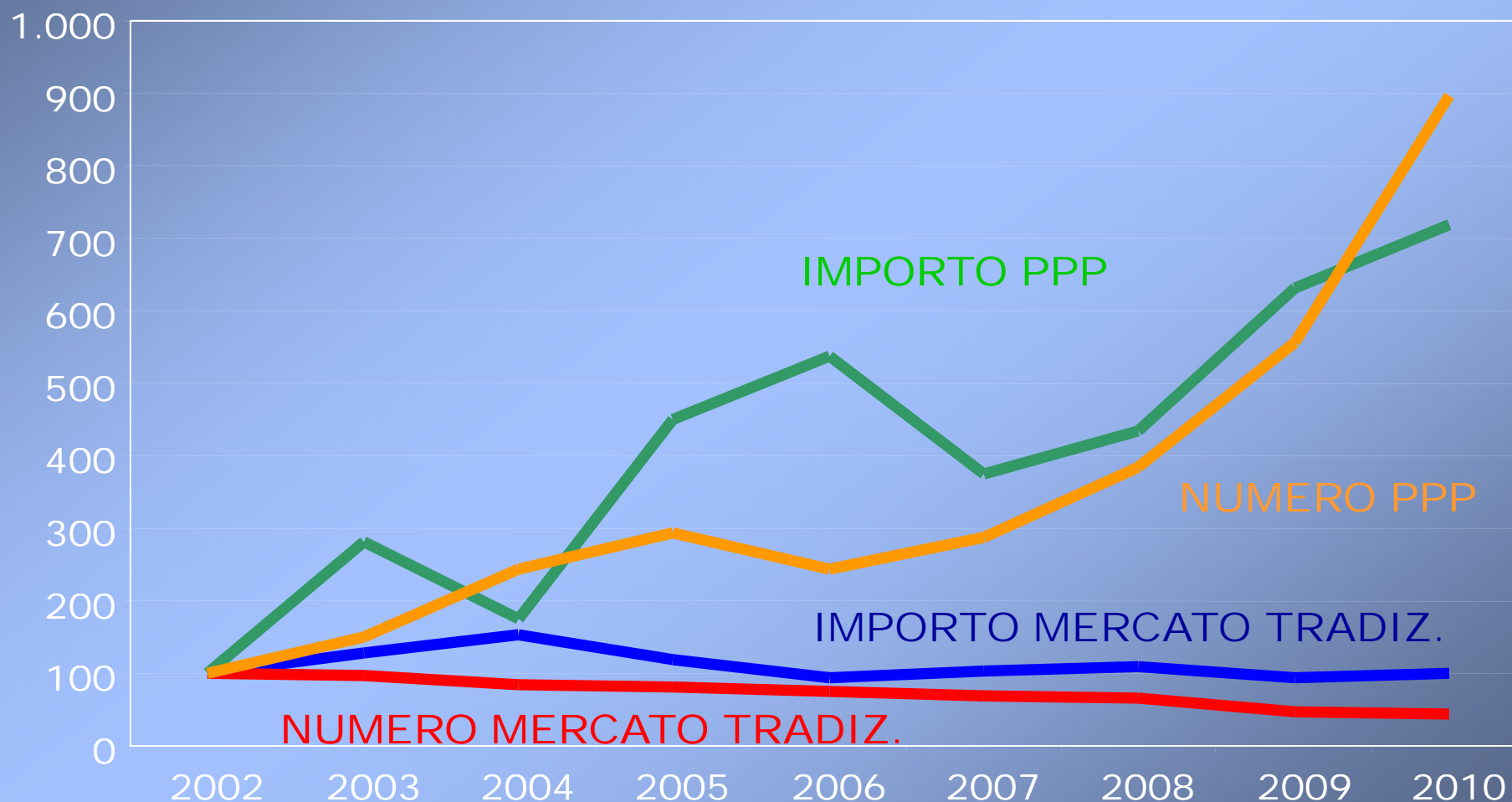
	Val. assoluti				Variazione %			
	Numero		Importo		Numero		Importo	
	OOPP	PPP	OOPP	PPP	OOPP	PPP	OOPP	PPP
2002	35.449	339	24.259	1.435				
2003	34.767	509	33.582	4.019	-1,9	50,1	38,4	180,1
2004	30.764	828	37.264	2.497	-11,5	62,7	11,0	-37,9
2005	29.908	994	33.661	6.453	-2,8	20,0	-9,7	158,4
2006	26.812	824	29.399	7.731	-10,4	-17,1	-12,7	19,8
2007	25.501	977	28.834	5.366	-4,9	18,6	-1,9	-30,6
2008	24.194	1.303	31.404	6.233	-5,1	33,4	8,9	16,2
2009	18.598	1.881	30.699	9.051	-23,1	44,4	-2,2	45,2
2010	18.902	3.044	33.243	10.308	1,6	61,8	8,3	13,9
TOTALE	244.895	10.699	282.344	53.093				
Media annua	27.211	1.189	31.372	5.899				



OO.PP. E PPP

BANDI DI GARA PUBBLICATI IN ITALIA

IL TREND 2002-2010 - (N. indice 2002=100)





OO.PP. BANDI DI GARA PUBBLICATI IN ITALIA PER FORMA CONTRATTUALE NUMERO

	2002	2005	2008	2009	2010
Partenariato pubblico-privato ¹	339	994	1.303	1.881	3.044
<i>di cui costruzione e gestione</i> ²	187	260	376	471	771
Progettazione e realizzazione ³	380	836	662	685	862
Contraente generale	1	2	2	2	1
Leasing in costruendo			38	44	168
Manutenzione e gestione	352	575	623	653	667
TOTALE NUOVO MERCATO	1.072	2.407	2.628	3.265	4.742
Sola esecuzione	34.377	27.501	21.566	15.333	14.160
TOTALE OOPP	35.449	29.908	24.194	18.598	18.902
<i>Incidenza % nuovo mercato su totale OOPP</i>	<i>3,0</i>	<i>8,0</i>	<i>10,9</i>	<i>17,6</i>	<i>25,1</i>
<i>Incidenza % PPP su totale OOPP</i>	<i>1,0</i>	<i>3,3</i>	<i>5,4</i>	<i>10,1</i>	<i>16,1</i>



OO.PP. BANDI DI GARA PUBBLICATI IN ITALIA PER FORMA CONTRATTUALE IMPORTO (Mln di euro)

	2002	2005	2008	2009	2010
Partenariato pubblico-privato ¹	1.435	6.453	6.233	9.051	10.308
<i>di cui costruzione e gestione</i> ²	<i>1.311</i>	<i>3.415</i>	<i>5.188</i>	<i>7.912</i>	<i>6.718</i>
Progettazione e realizzazione ³	2.034	4.764	4.388	4.626	7.130
Contraente generale	513	2.581	1.185	1.195	1.100
Leasing in costruendo	0	0	148	431	503
Manutenzione e gestione	1.272	2.110	2.827	2.708	2.915
TOTALE NUOVO MERCATO	5.254	15.909	14.782	18.011	21.956
Sola esecuzione	19.004	17.752	16.622	12.688	11.287
TOTALE OOPP	24.259	33.661	31.404	30.699	33.243
<i>Incidenza % nuovo mercato su totale OOPP</i>	<i>21,7</i>	<i>47,3</i>	<i>47,1</i>	<i>58,7</i>	<i>66,0</i>
<i>Incidenza % PPP su totale OOPP</i>	<i>5,9</i>	<i>19,2</i>	<i>19,8</i>	<i>29,5</i>	<i>31,0</i>



OO.PP. AGGIUDICAZIONI IN ITALIA PER FORMA CONTRATTUALE NUMERO

	2002	2005	2008	2009	2010
Partenariato pubblico-privato ¹	83	341	456	536	612
<i>di cui costruzione e gestione</i> ²	49	246	244	256	179
Progettazione e realizzazione ³	99	515	498	515	555
Contraente generale		5	2	3	2
Leasing in costruendo			11	22	51
Manutenzione e gestione	164	214	354	457	401
TOTALE NUOVO MERCATO	346	1.075	1.321	1.533	1.621
Sola esecuzione	17.462	19.791	13.441	13.118	12.155
TOTALE OOPP	17.808	20.866	14.762	14.651	13.776
<i>Incidenza % nuovo mercato su totale OOPP</i>	<i>1,9</i>	<i>5,2</i>	<i>8,9</i>	<i>10,5</i>	<i>11,8</i>
<i>Incidenza % PPP su totale OOPP</i>	<i>0,5</i>	<i>1,6</i>	<i>3,1</i>	<i>3,7</i>	<i>4,4</i>



OO.PP. AGGIUDICAZIONI IN ITALIA PER FORMA CONTRATTUALE IMPORTO (Mln di euro)

	2002	2005	2008	2009	2010
Partenariato pubblico-privato ¹	622	4.201	2.754	6.664	5.206
<i>di cui costruzione e gestione</i> ²	598	3.810	2.174	5.786	4.621
Progettazione e realizzazione ³	184	5.773	3.534	3.849	3.462
Contraente generale		2.319	1.230	1.119	1.195
Leasing in costruendo			80	144	164
Manutenzione e gestione	1.500	841	1.341	2.274	1.498
TOTALE NUOVO MERCATO	2.305	13.135	8.940	14.050	11.525
Sola esecuzione	14.286	14.692	11.808	10.550	10.067
TOTALE OOPP	16.591	27.827	20.748	24.600	21.592
<i>Incidenza % nuovo mercato su totale OOPP</i>	<i>13,9</i>	<i>47,2</i>	<i>43,1</i>	<i>57,1</i>	<i>53,4</i>
<i>Incidenza % PPP su totale OOPP</i>	<i>3,7</i>	<i>15,1</i>	<i>13,3</i>	<i>27,1</i>	<i>24,1</i>



PPP

L'EVOLUZIONE DELLE GARE IN ITALIA NEL PERIODO 2002-2010

NUMERO

IMPORTO
(Mln di euro)



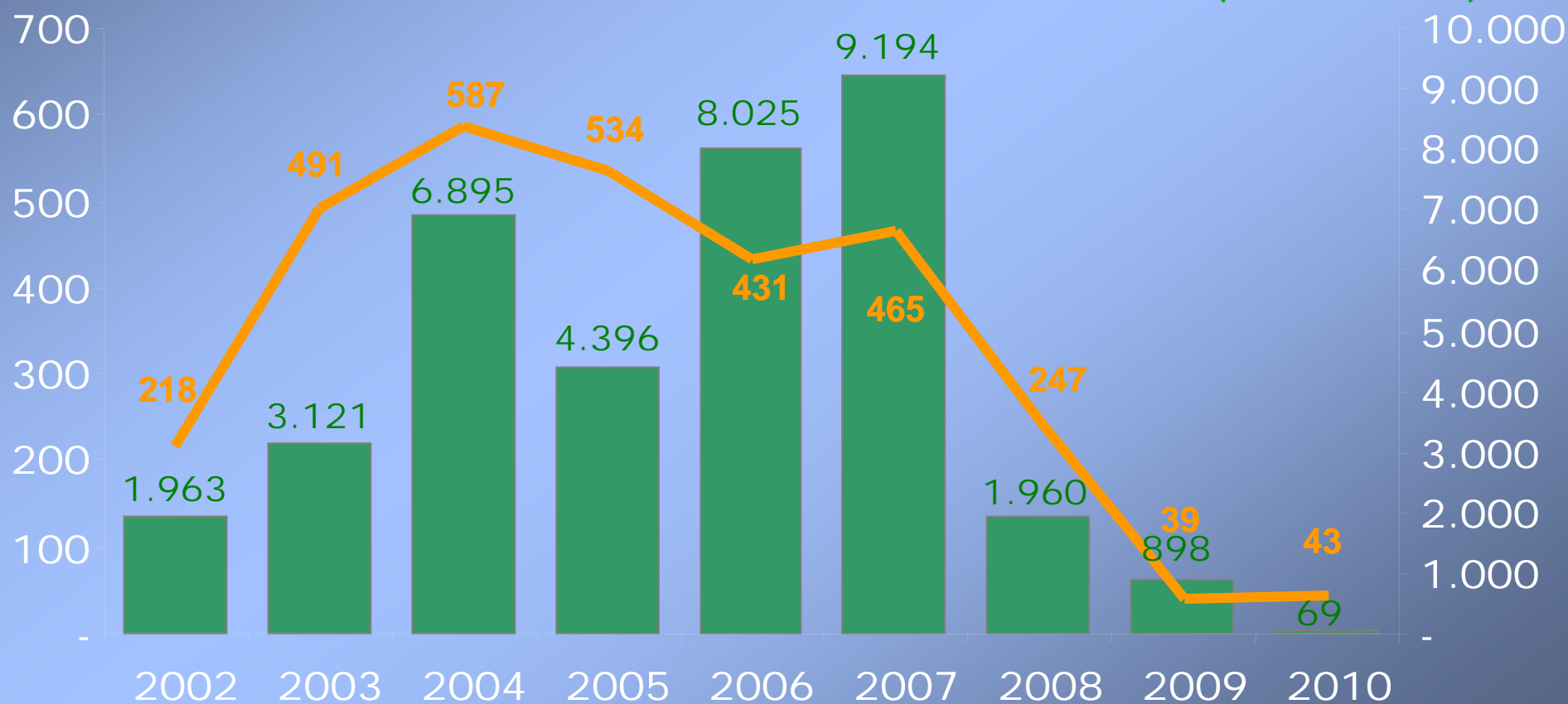


PPP

L'EVOLUZIONE DELLE PRESELEZIONI IN ITALIA NEL PERIODO 2002-2010

NUMERO

IMPORTO
(Mln di euro)



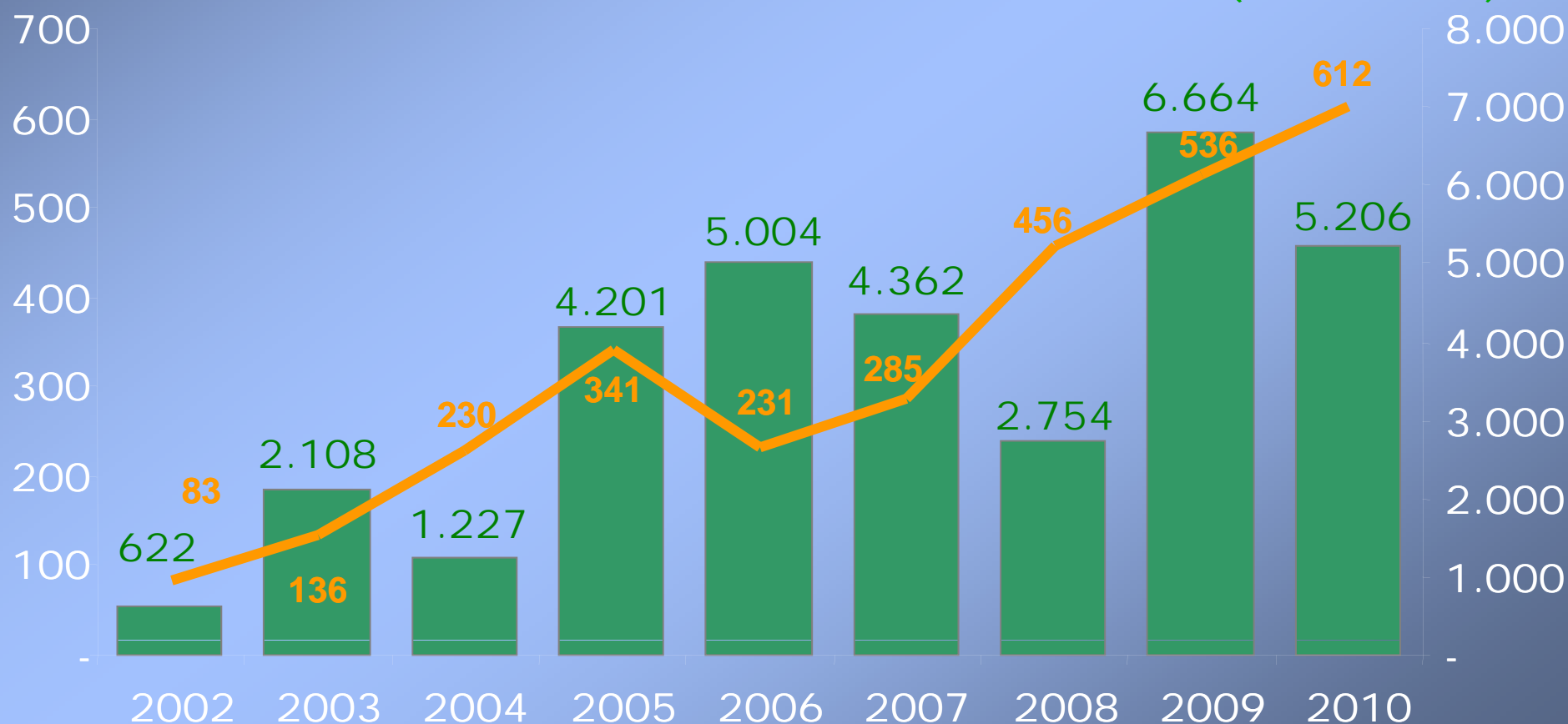


PPP

L'EVOLUZIONE DELLE AGGIUDICAZIONI IN ITALIA NEL PERIODO 2002-2010

NUMERO

IMPORTO
(Mln di euro)

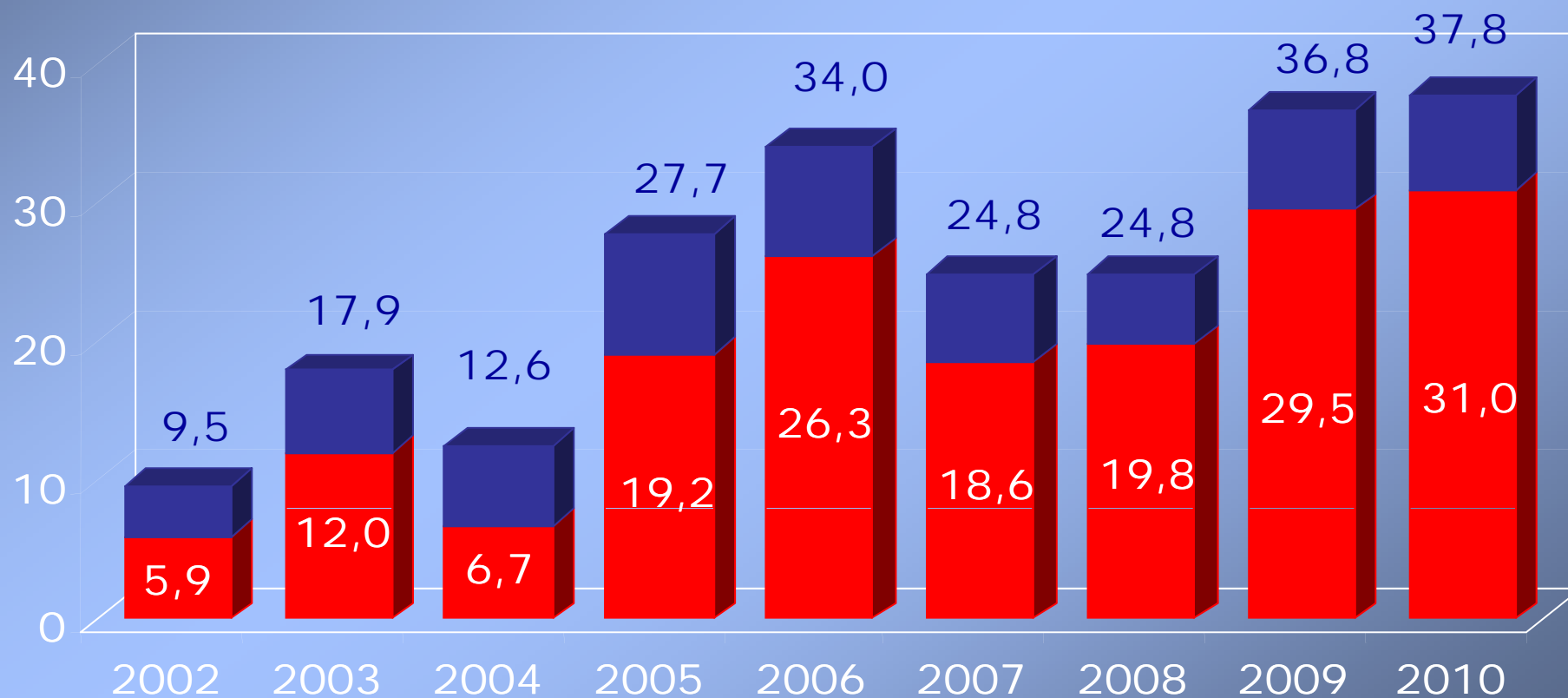




PERCENTUALE DEL PPP SUL TOTALE OOPP IN ITALIA - 2002-2010

IMPORTO

IMPORTO STIMATO



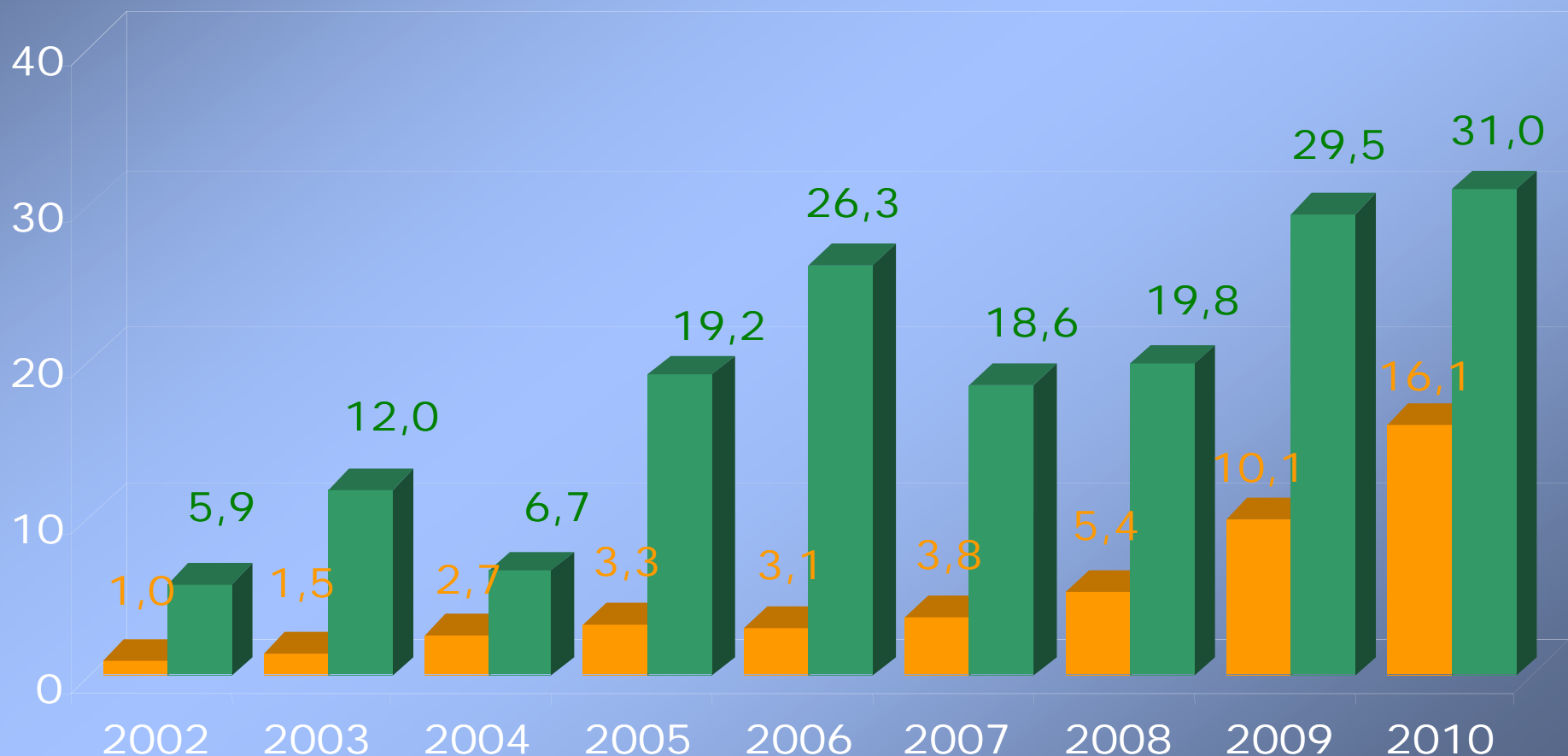


GARE

PERCENTUALE DEL PPP SUL TOTALE OOPP IN ITALIA - 2002-2010

NUMERO

IMPORTO

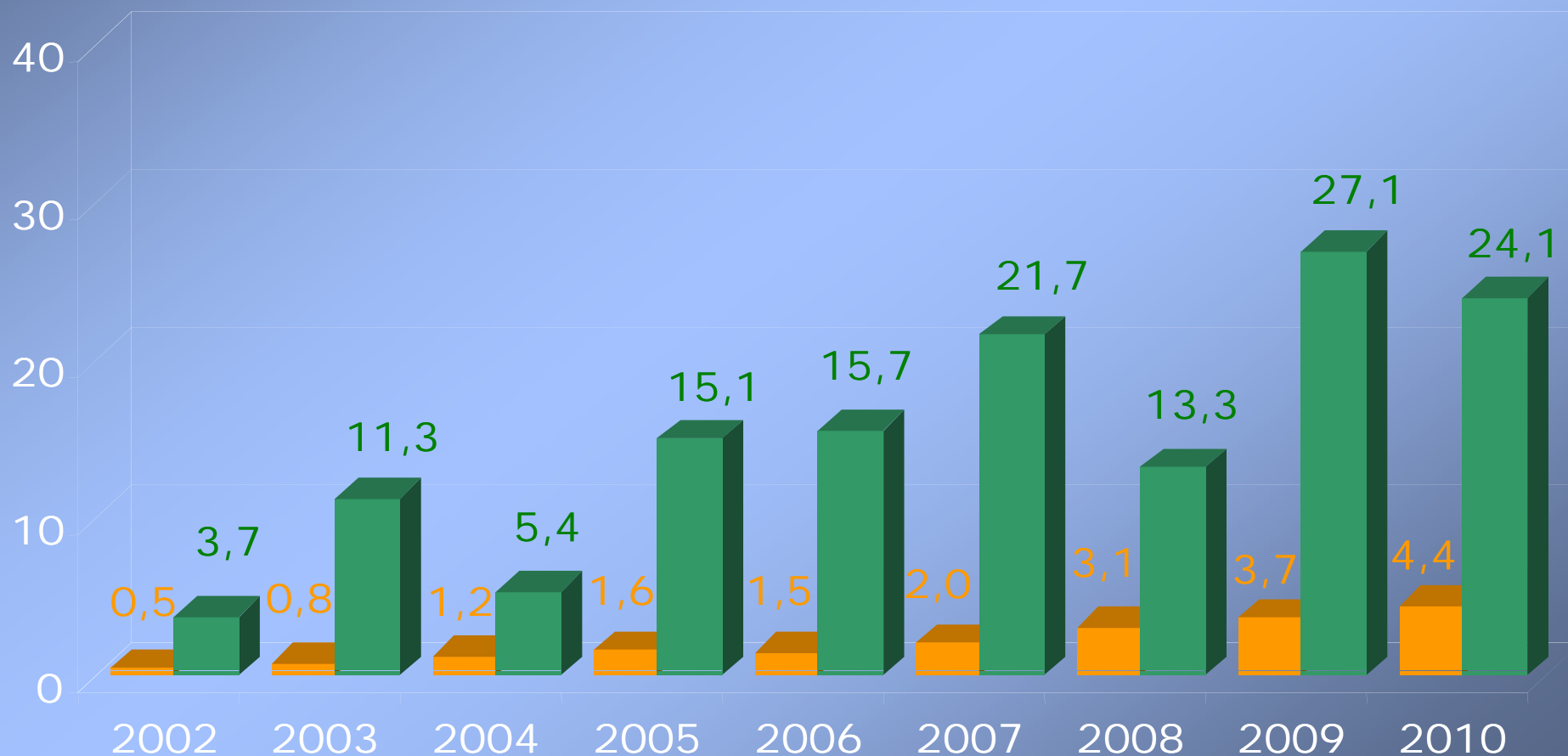




AGGIUDICAZIONI PERCENTUALE DEL PPP SUL TOTALE OOPP IN ITALIA - 2002-2010

NUMERO

IMPORTO

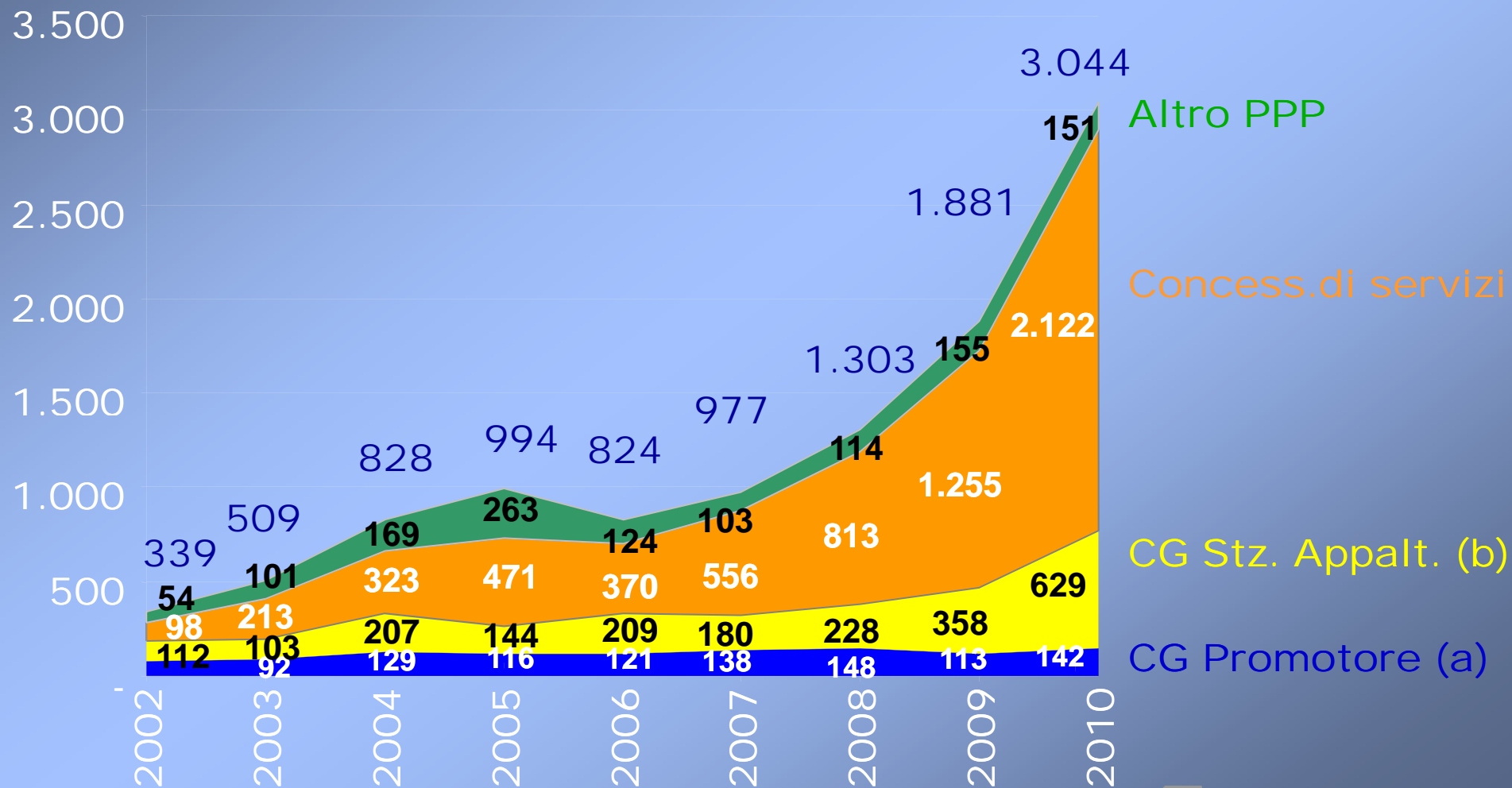




PPP

IL TREND DEI SEGMENTI IN ITALIA

NUMERO GARE CENSITE NEL PERIODO 2002-2010

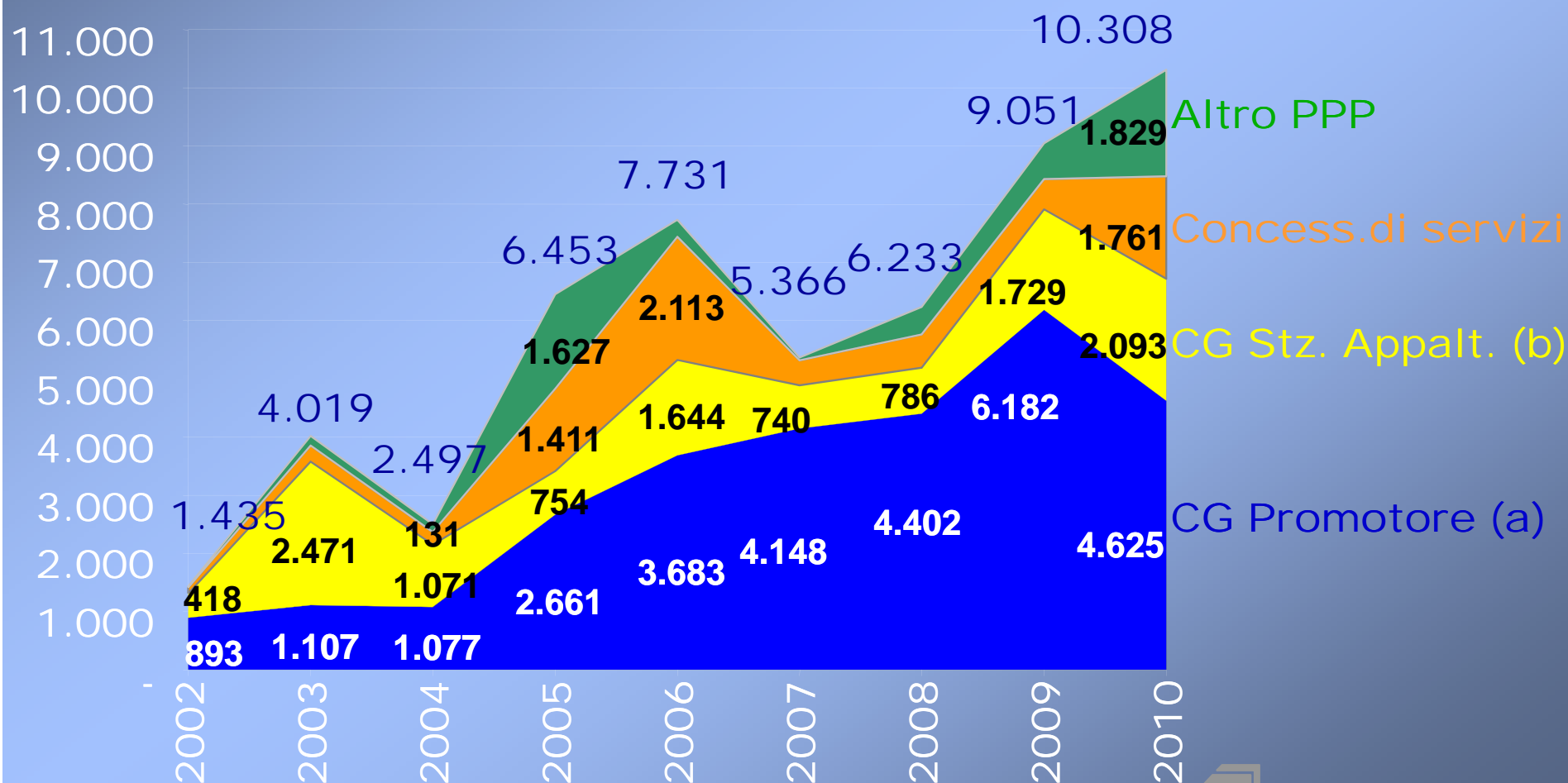




PPP

IL TREND DEI SEGMENTI IN ITALIA

IMPORTO GARE CENSITE NEL PERIODO 2002-2010
(Mln di euro)





PPP

BANDI PUBBLICATI IN ITALIA PER PROCEDURA

(Mln di euro)

	2010			Var.% 2010/2009		
	Numero ¹	Imp.	Importo medio	Numero ¹	Imp.	Importo medio
<i>Selezioni di proposte*</i>	43	69,3	2,0	10,3	-92,3	-92,1
Gare di concessione di CG prop. promotore	142	4.625,0	32,6	25,7	-25,2	-41,5
<i>PF fase II</i>	41	2.659,0	64,9	-18,0	-28,5	-12,8
<i>PF gara unica</i>	101	1.965,0	19,5	60,3	-20,2	-51,8
Concessione di CG prop. stz appaltante	629	2.093,4	5,4	75,7	21,1	-34,8
Concessione di servizi	2.122	1.760,8	1,1	69,1	241,5	104,2
Altre gare di PPP**	151	1.828,5	37,3	-2,6	193,3	157,4
Gare di PPP	3.044	10.307,7	4,9	61,8	13,9	-31,0
<i>di cui gare di conc. di CG***</i>	771	6.718,4	12,7	63,7	-15,1	-48,7





PPP

GARE PER CLASSI D'IMPORTO IN ITALIA (Mln di euro)

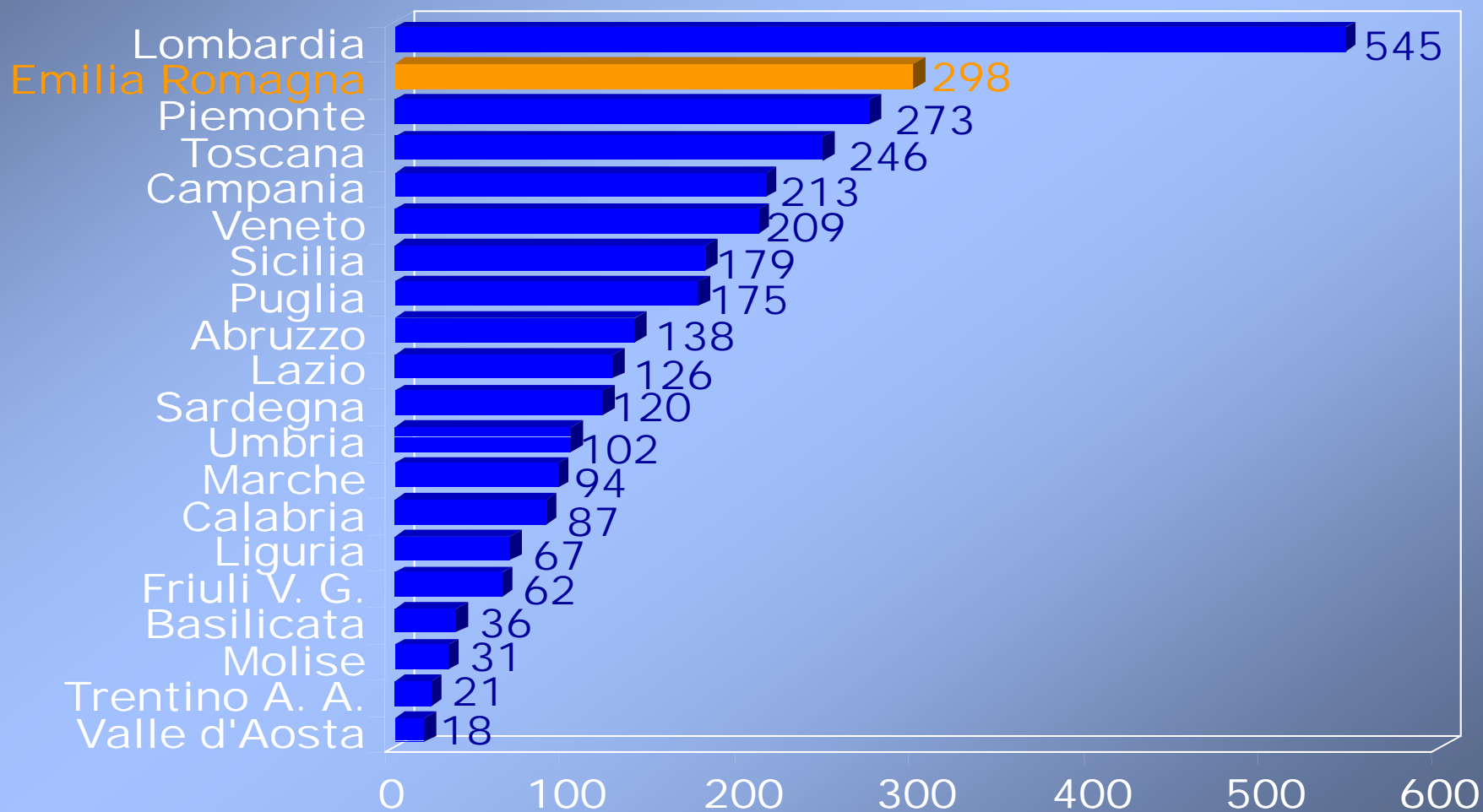
	2010			Variazione % 2010/2009		
	Numero	Importo	Importo	Numero	Importo	Importo
	Importo	medio	medio	Importo	medio	medio
Imp. non segnalato	932			55,1		
Fino a 1	1.580	328	0,2	67,2	86,6	11,6
Da 1 a 2,5	214	347	1,6	59,7	55,1	-2,9
Da 2,5 a 5	139	527	3,8	82,9	87,3	2,4
Da 5 a 10	90	612	6,8	80,0	68,1	-6,6
Da 10 a 50	62	1.143	18,4	5,1	-13,3	-17,5
Oltre 50	27	7.351	272,3	68,8	9,9	-34,9
TOTALE	3.044	10.308	4,9	61,8	13,9	-31,0



PPP

REGIONI A CONFRONTO

NUMERO GARE CENSITE IN ITALIA NEL 2010

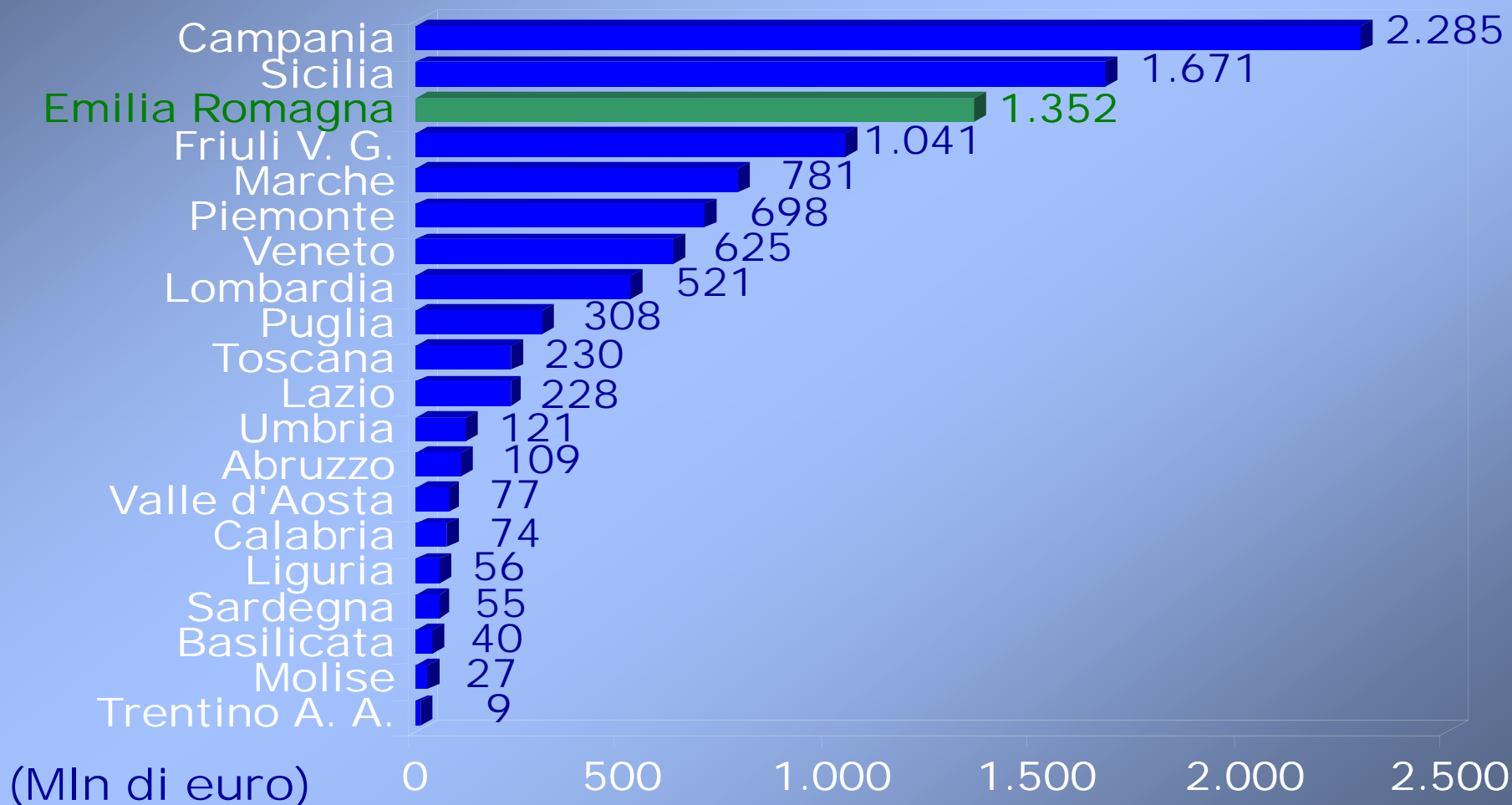




PPP

REGIONI A CONFRONTO

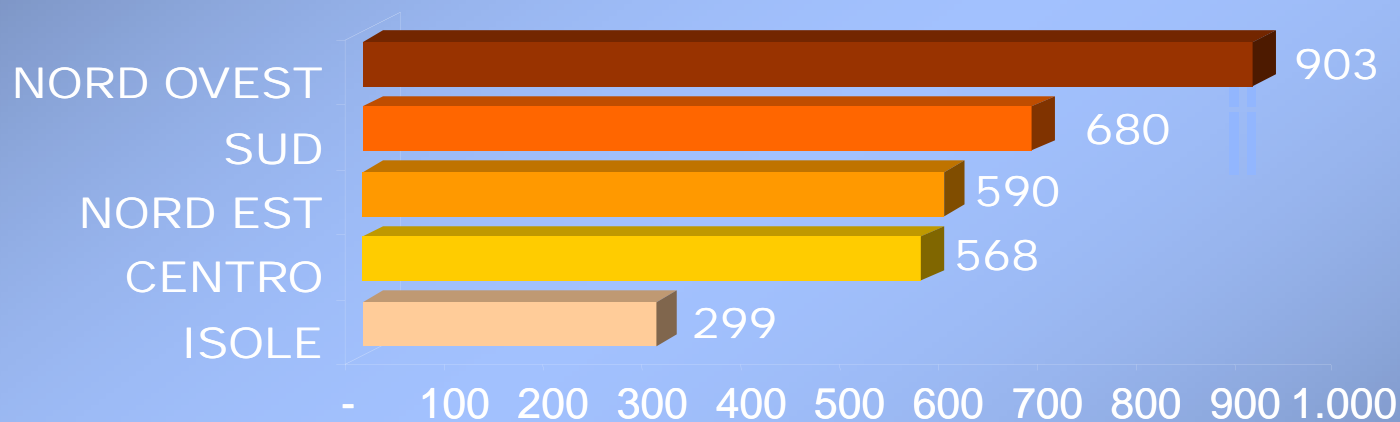
IMPORTO GARE CENSITE IN ITALIA NEL 2010





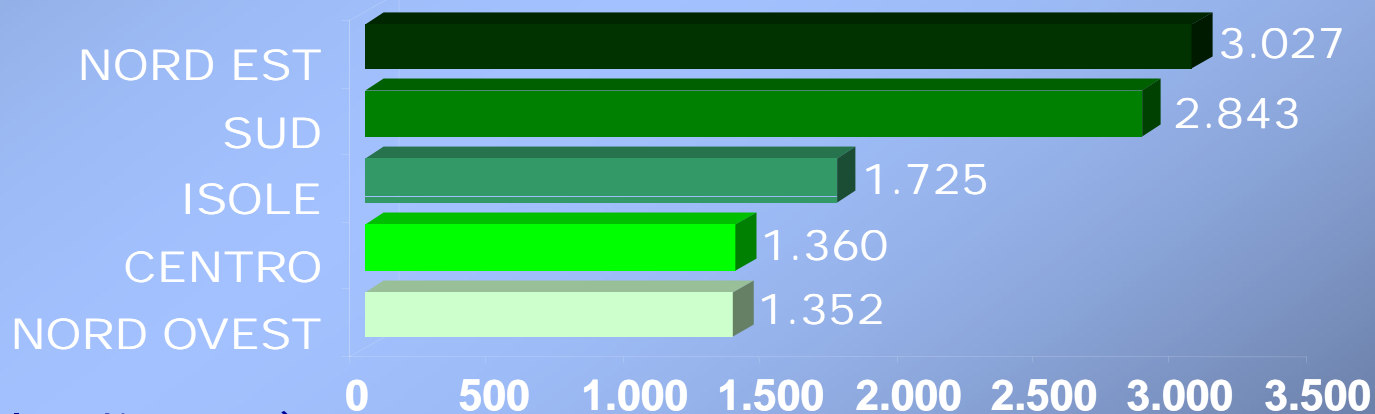
PPP AREE A CONFRONTO GARE CENSITE IN ITALIA NEL 2010

NUMERO



IMPORTO

(Mln di euro)

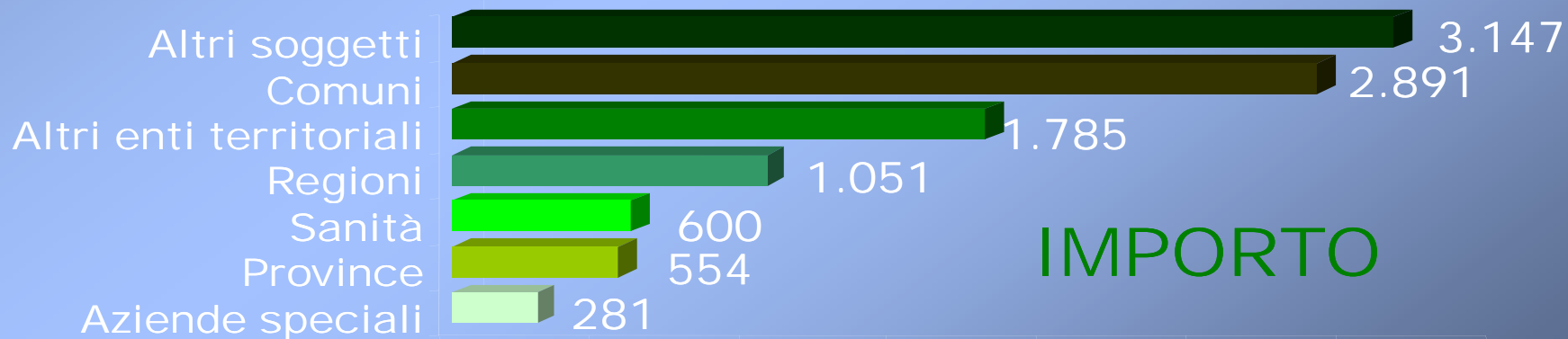
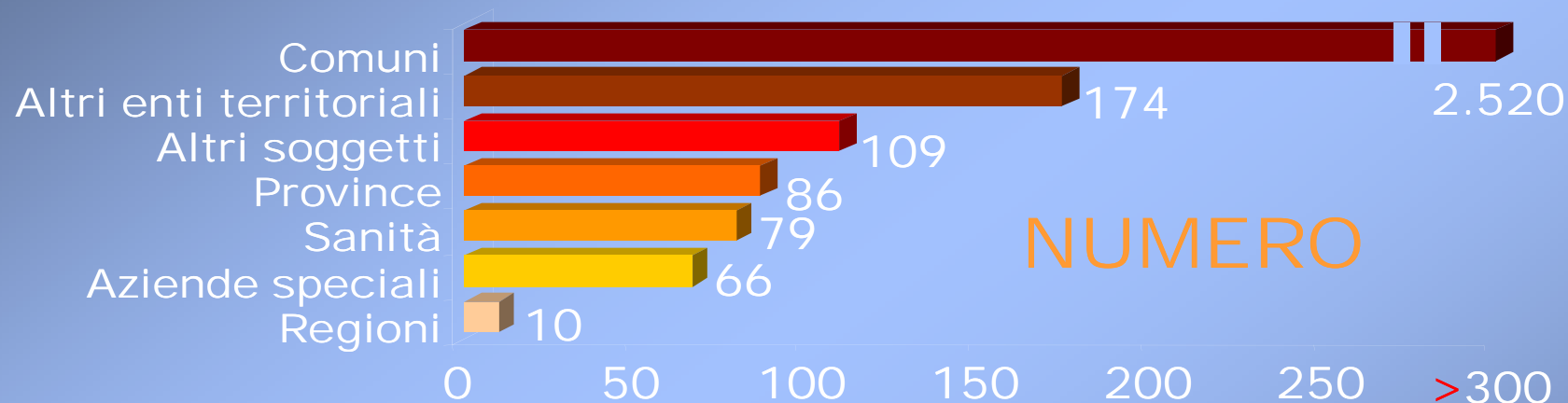




PPP

TIPO DI COMMITTENTE

GARE CENSITE IN ITALIA NEL 2010



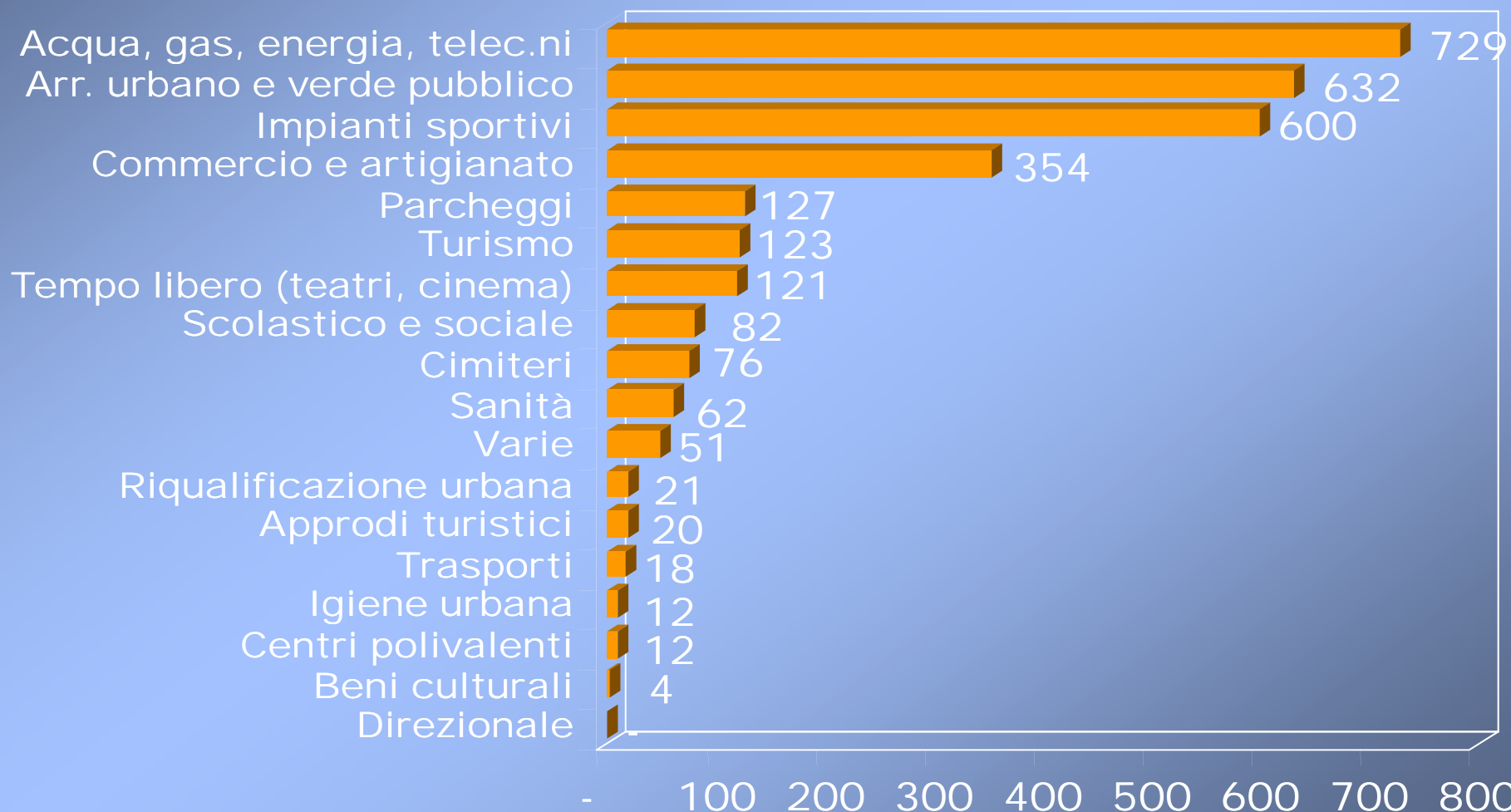
(Mln di euro)



PPP

SETTORE DI ATTIVITÀ

NUMERO GARE CENSITE IN ITALIA NEL 2010





PPP

SETTORE DI ATTIVITÀ

IMPORTO GARE CENSITE IN ITALIA NEL 2010



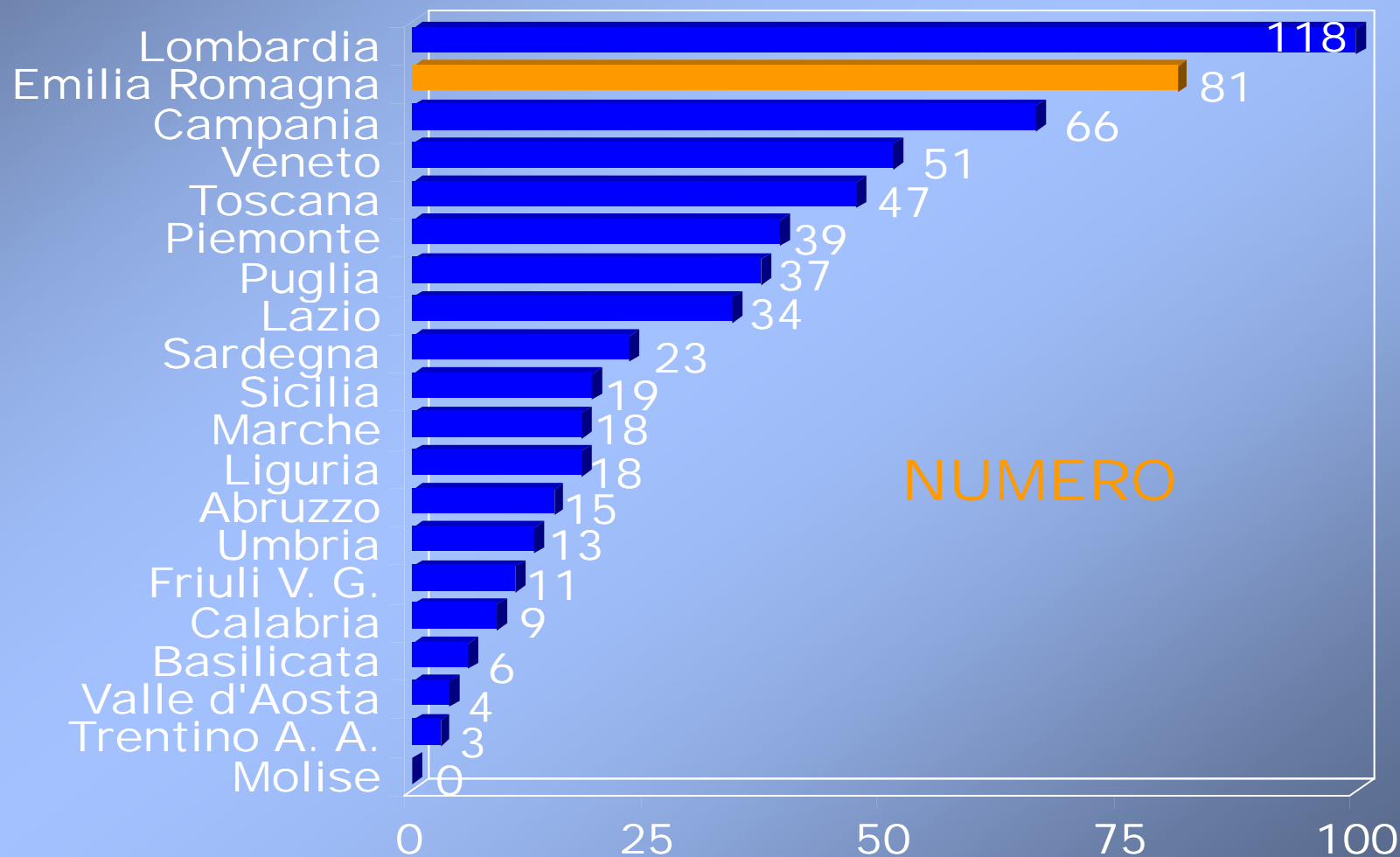
(Mln di euro)



PPP

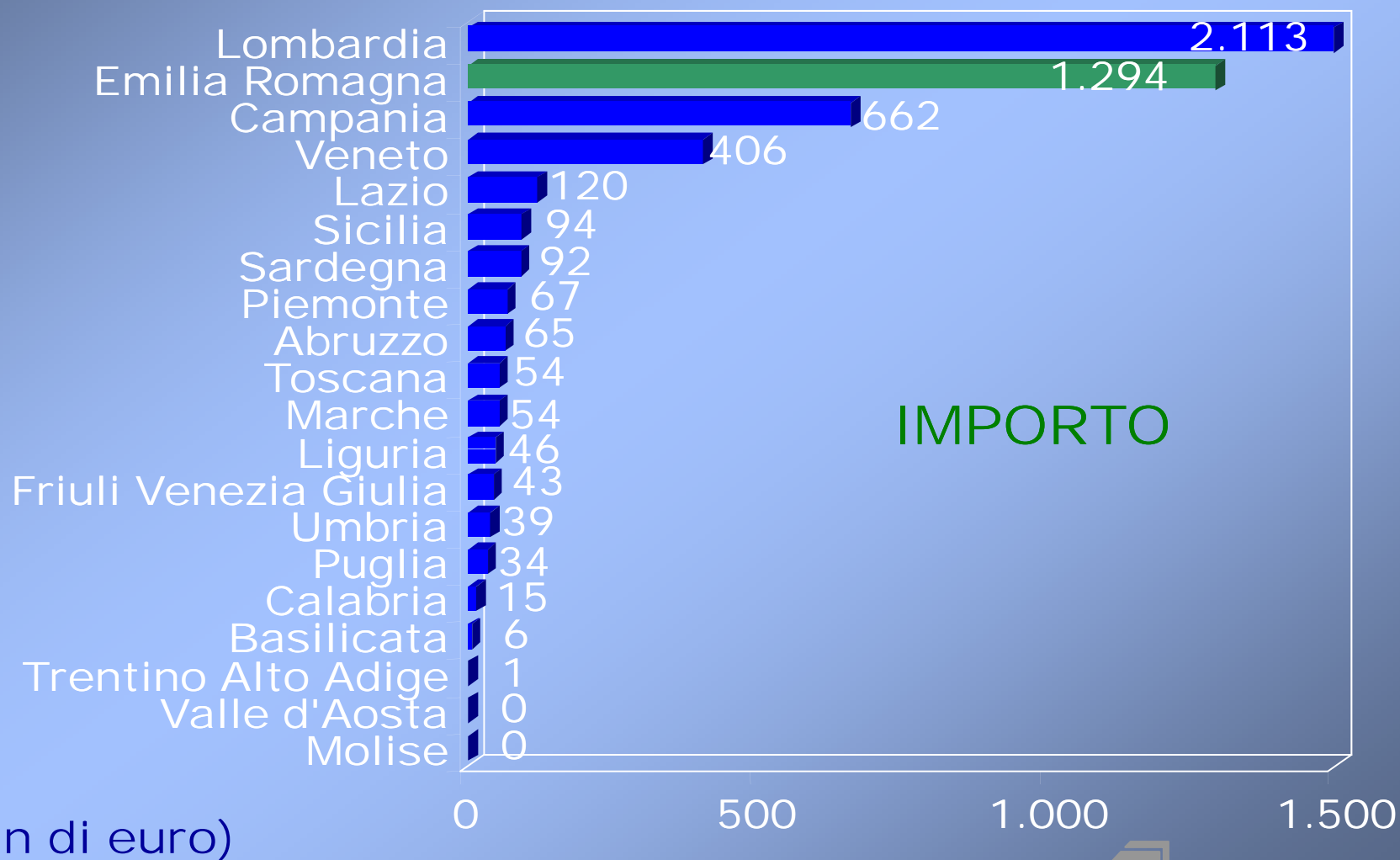
REGIONI A CONFRONTO

AGGIUDICAZIONI CENSITE IN ITALIA NEL 2010





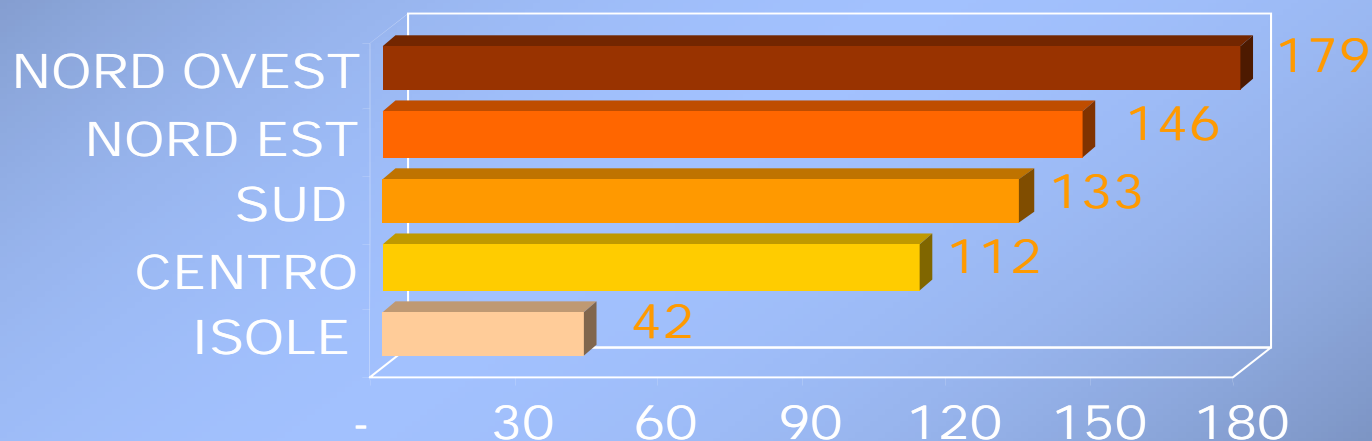
PPP REGIONI A CONFRONTO AGGIUDICAZIONI CENSITE IN ITALIA NEL 2010





PPP AREE A CONFRONTO AGGIUDICAZIONI CENSITE IN ITALIA NEL 2010

NUMERO



IMPORTO

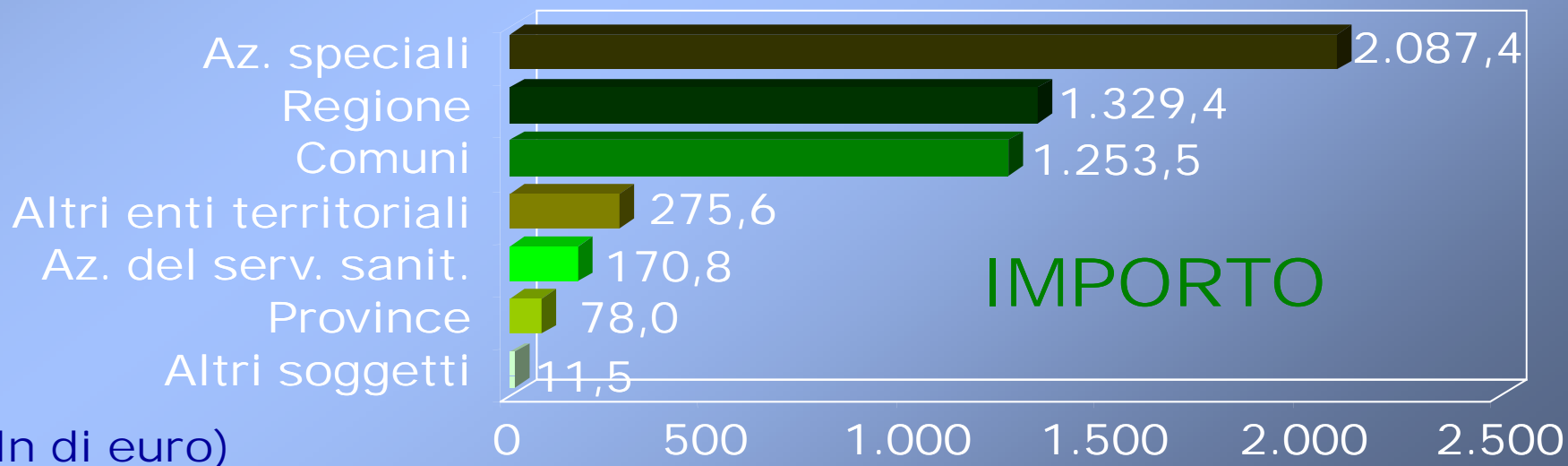
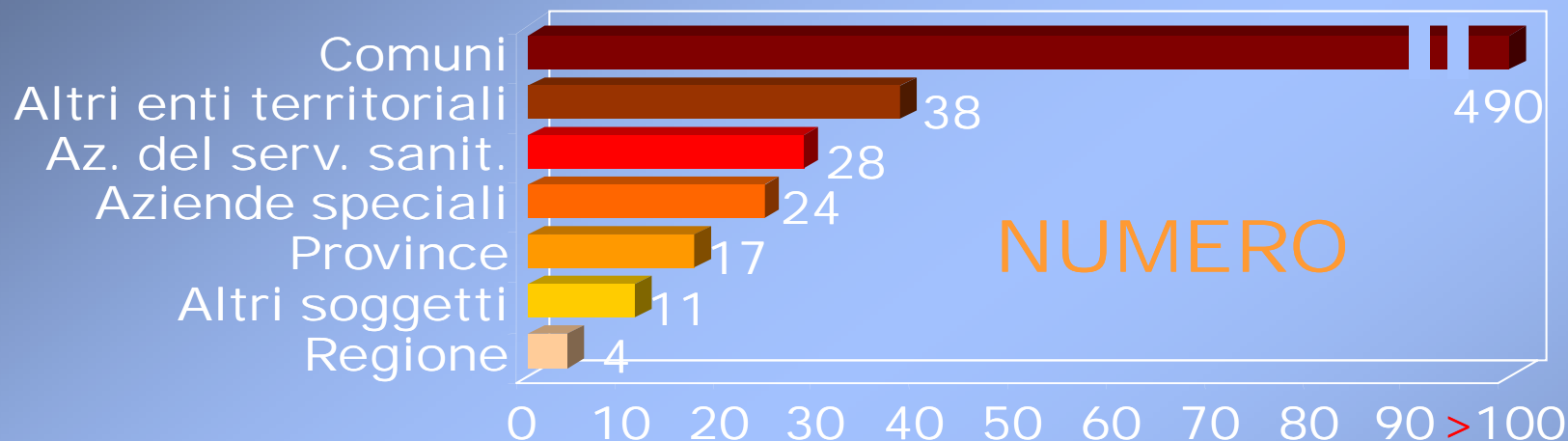
(Mln di euro)



PPP

TIPO DI COMMITTENTE

AGGIUDICAZIONI CENSITE IN ITALIA NEL 2010

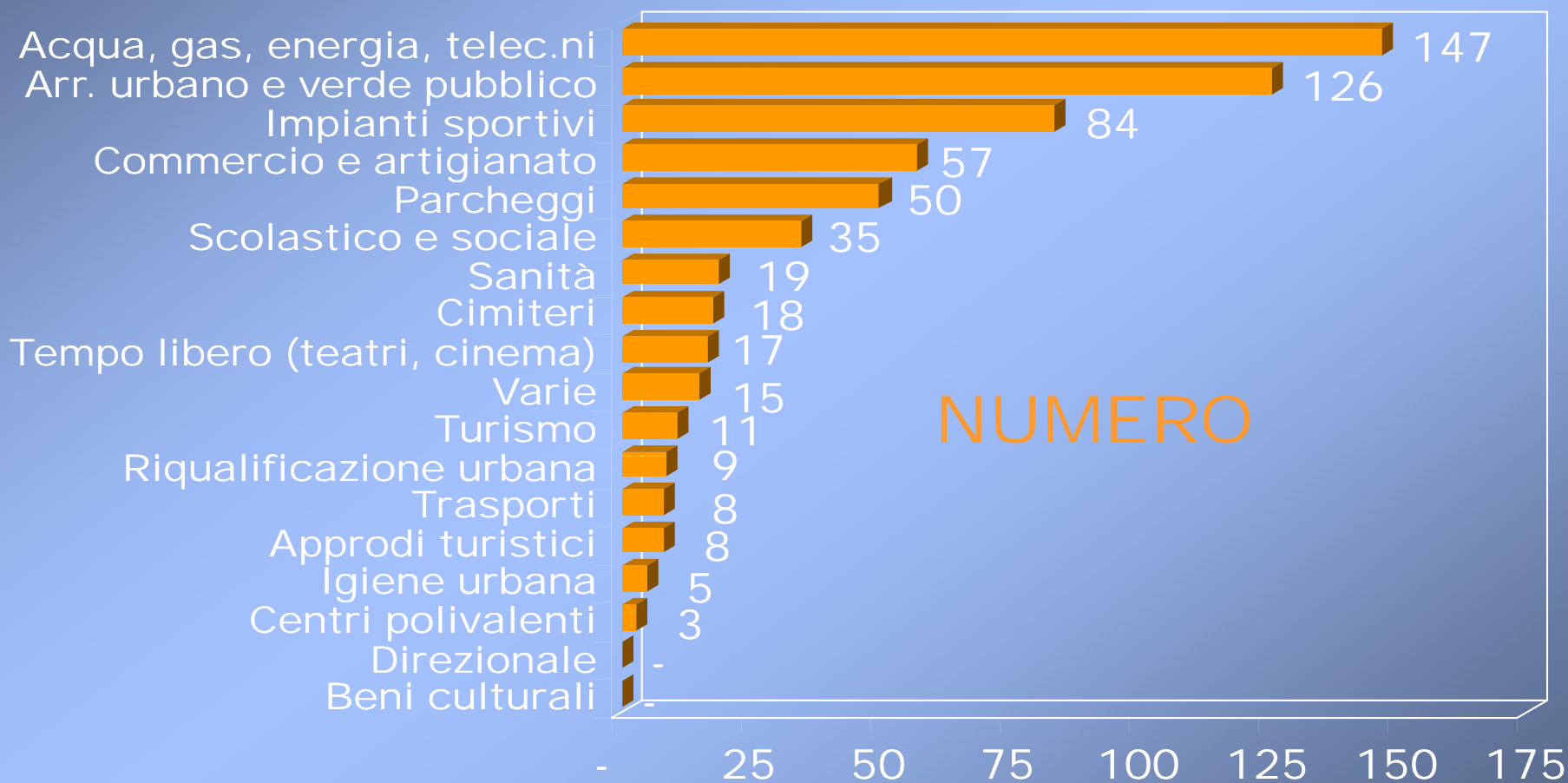




PPP

SETTORE DI ATTIVITÀ

AGGIUDICAZIONI CENSITE IN ITALIA NEL 2010

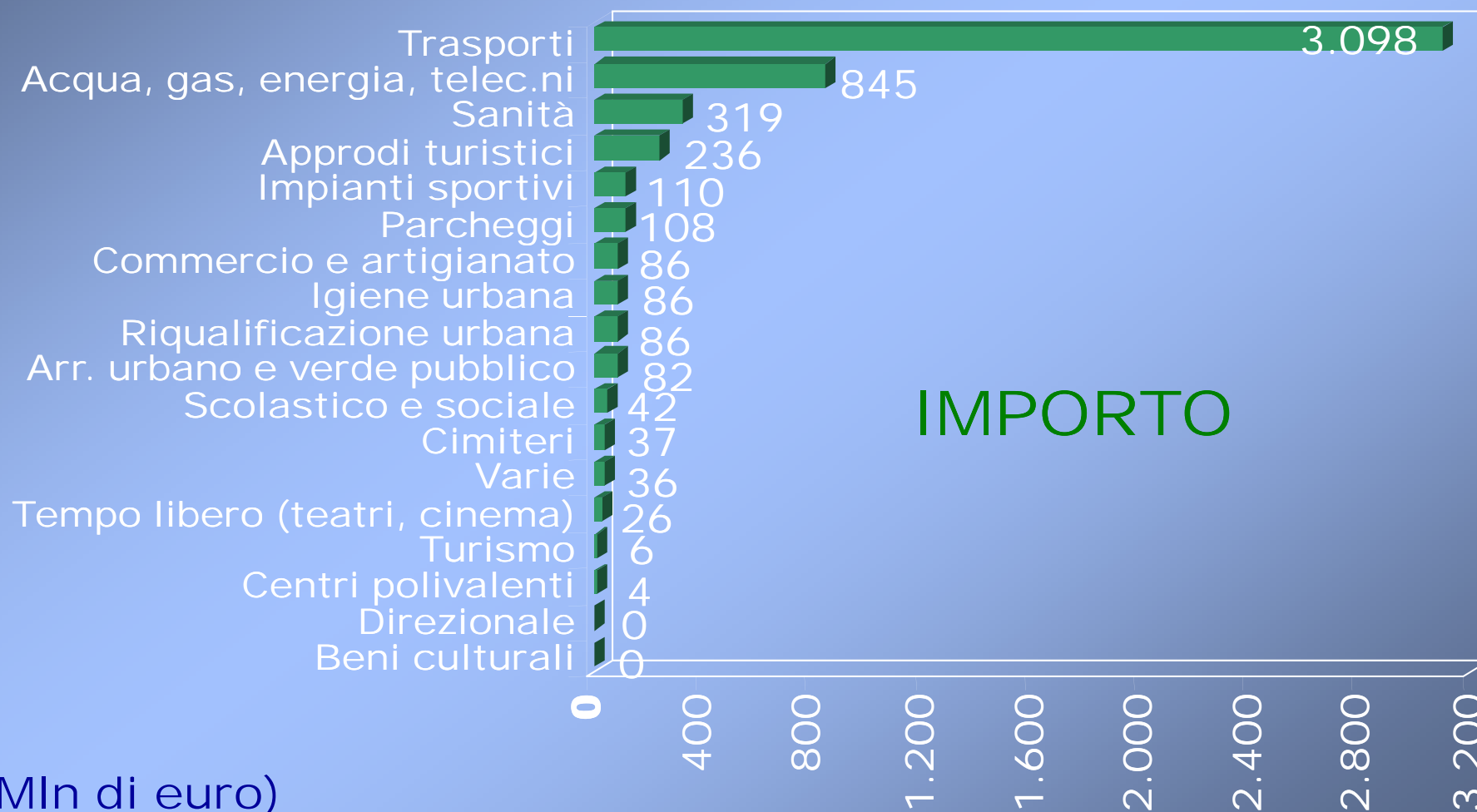




PPP

SETTORE DI ATTIVITÀ

AGGIUDICAZIONI CENSITE IN ITALIA NEL 2010



(Mln di euro)



EMILIA-ROMAGNA



OO.PP. E PPP

BANDI DI GARA PUBBLICATI IN E.R.

(Mln di euro)

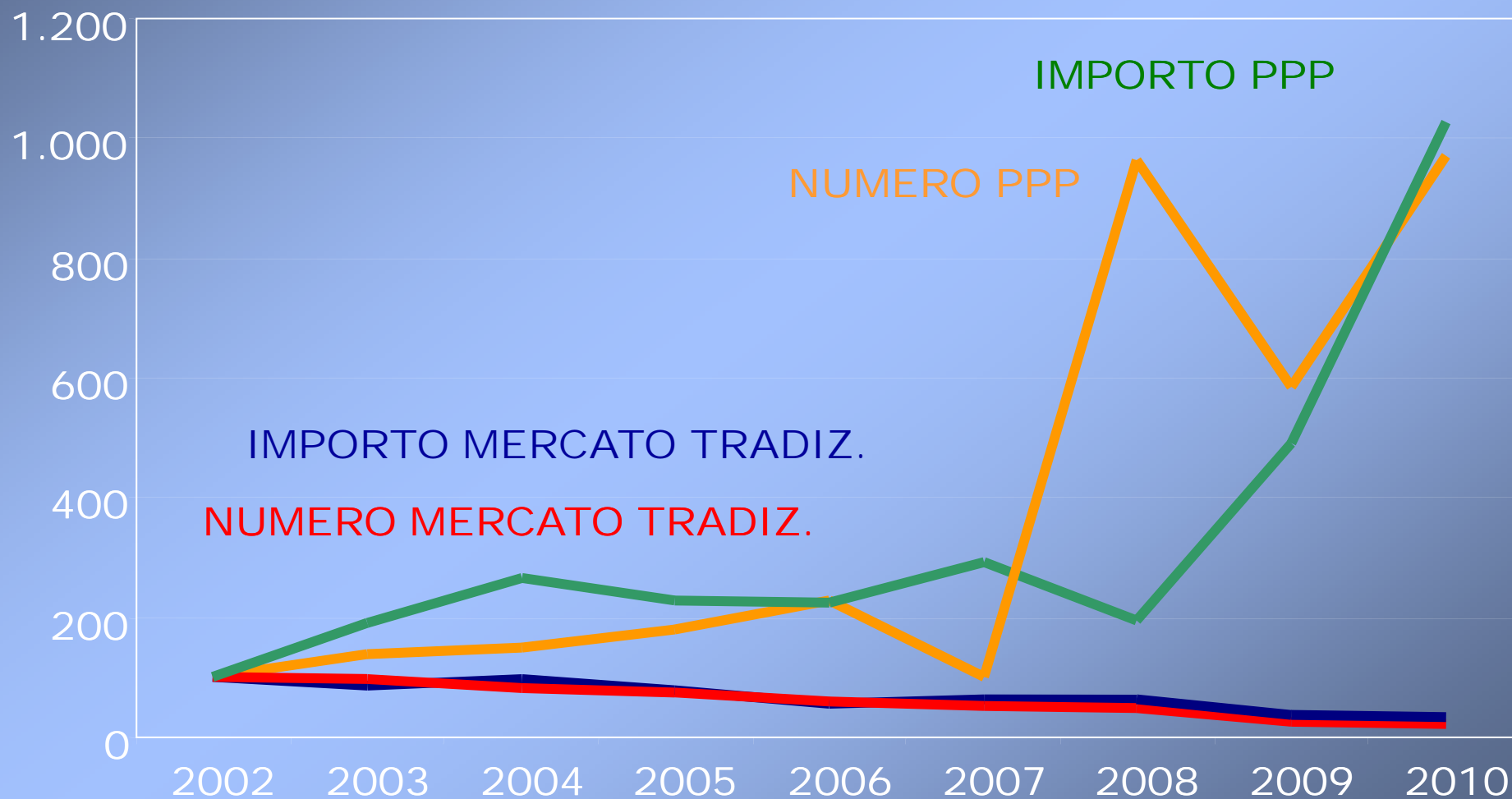
	Val. assoluti				Variazione %			
	Numero		Importo		Numero		Importo	
	OOPP	PPP	OOPP	PPP	OOPP	PPP	OOPP	PPP
2002	2.370	29	2.792	139				
2003	2.332	56	2.517	192	-1,6	93,1	-9,8	38,0
2004	2.026	77	2.750	210	-13,1	37,5	9,2	9,5
2005	1.846	66	2.346	248	-8,9	-14,3	-14,7	18,0
2006	1.478	65	1.830	318	-19,9	-1,5	-22,0	27,9
2007	1.332	85	1.814	140	-9,9	30,8	-0,8	-56,4
2008	1.242	57	3.069	1.341	-6,8	-32,9	69,2	859,3
2009	745	143	1.853	812	-40,0	150,9	-39,6	-39,4
2010	817	298	2.297	1.352	9,7	108,4	24,0	66,5
TOTALE	14.188	876	21.268	4.753				
Media annua	1.576	97	2.363	528				



OO.PP. E PPP

BANDI DI GARA PUBBLICATI IN E.R.

IL TREND 2002-2010 - (N. indice 2002=100)





OO.PP. BANDI DI GARA PUBBLICATI IN E.R. PER FORMA CONTRATTUALE NUMERO

	2002	2005	2008	2009	2010
Partenariato pubblico-privato ¹	29	66	57	143	298
<i>di cui costruzione e gestione</i> ²	17	9	17	34	91
Progettazione e realizzazione ³	21	41	35	31	36
Contraente generale	0	0	0	0	0
Leasing in costruendo	0	0	2	5	27
Manutenzione e gestione	17	44	54	44	31
TOTALE NUOVO MERCATO	67	151	148	223	392
Sola esecuzione	2.303	1.695	1.094	522	425
TOTALE OOPP	2.370	1.846	1.242	745	817
<i>Incidenza % nuovo mercato su totale OOPP</i>	<i>2,8</i>	<i>8,2</i>	<i>11,9</i>	<i>29,9</i>	<i>48,0</i>
<i>Incidenza % PPP su totale OOPP</i>	<i>1,2</i>	<i>3,6</i>	<i>4,6</i>	<i>19,2</i>	<i>36,5</i>



OO.PP. BANDI DI GARA PUBBLICATI IN E.R. PER FORMA CONTRATTUALE IMPORTO (Mln di euro)

	2002	2005	2008	2009	2010
Partenariato pubblico-privato ¹	139	248	1.341	812	1.352
<i>di cui costruzione e gestione</i> ²	137	84	1.264	750	1.238
Progettazione e realizzazione ³	279	557	118	117	184
Contraente generale	0	0	0	0	0
Leasing in costruendo	0	0	7	8	122
Manutenzione e gestione	229	345	479	192	42
TOTALE NUOVO MERCATO	648	1.150	1.945	1.129	1.700
Sola esecuzione	2.144	1.195	1.124	723	597
TOTALE OOPP	2.792	2.346	3.069	1.853	2.297
<i>Incidenza % nuovo mercato su totale OOPP</i>	<i>23,2</i>	<i>49,0</i>	<i>63,4</i>	<i>61,0</i>	<i>74,0</i>
<i>Incidenza % PPP su totale OOPP</i>	<i>5,0</i>	<i>10,6</i>	<i>43,7</i>	<i>43,8</i>	<i>58,9</i>



OO.PP. AGGIUDICAZIONI IN E.R. PER FORMA CONTRATTUALE NUMERO

	2002	2005	2008	2009	2010
Partenariato pubblico-privato ¹	6	30	37	39	81
<i>di cui costruzione e gestione</i> ²	5	14	21	18	44
Progettazione e realizzazione ³	11	40	35	30	22
Contraente generale	0	0	0	0	0
Leasing in costruendo	0	0	0	3	9
Manutenzione e gestione	11	24	35	48	40
TOTALE NUOVO MERCATO	28	94	107	120	152
Sola esecuzione	2.147	4.892	1.745	1.482	1.187
TOTALE OOPP	2.175	4.986	1.852	1.602	1.339
<i>Incidenza % nuovo mercato su totale OOPP</i>	<i>1,3</i>	<i>1,9</i>	<i>5,8</i>	<i>7,5</i>	<i>11,4</i>
<i>Incidenza % PPP su totale OOPP</i>	<i>0,3</i>	<i>0,6</i>	<i>2,0</i>	<i>2,4</i>	<i>6,0</i>



OO.PP.
AGGIUDICAZIONI IN E.R.
PER FORMA CONTRATTUALE
IMPORTO (Mln di euro)

	2002	2005	2008	2009	2010
Partenariato pubblico-privato ¹	18	33	128	230	1.294
<i>di cui costruzione e gestione</i> ²	15	27	116	195	1.275
Progettazione e realizzazione ³	27	876	129	156	84
Contraente generale	0	0	0	0	0
Leasing in costruendo	0	0	0	9	48
Manutenzione e gestione	165	61	383	395	169
TOTALE NUOVO MERCATO	210	970	640	789	1.565
Sola esecuzione	1.586	1.607	989	1.009	799
TOTALE OOPP	1.795	2.577	1.629	1.798	2.394
<i>Incidenza % nuovo mercato su totale OOPP</i>	<i>11,7</i>	<i>37,6</i>	<i>39,3</i>	<i>43,9</i>	<i>66,6</i>
<i>Incidenza % PPP su totale OOPP</i>	<i>1,0</i>	<i>1,3</i>	<i>7,8</i>	<i>12,8</i>	<i>54,0</i>



PPP

BANDI PUBBLICATI IN E.R. PER PROCEDURA

(Mln di euro)

	2010			Var.% 2010/2009		
	Num.	Imp.	Importo medio	Num.	Imp.	Importo medio
Selezioni di proposte*	1	-	-	-50,0	-100,0	-100,0
Gare di concessione di CG prop. promotore	17	198,1	11,7	88,9	-71,4	-84,8
<i>PF fase II</i>	4	25,5	6,4	-33,3	-50,0	-25,0
<i>PF gara unica</i>	13	172,5	13,3	333,3	-73,1	-93,8
Concessione di CG prop. stz appaltante	74	1.040,4	17,9	196,0	1.685,1	361,7
Concessione di servizi	198	68,1	0,5	127,6	141,6	8,7
Altre gare di PPP**	9	45,7	15,2	-59,1	33,2	121,9
Gare di PPP	298	1.352,3	6,2	108,4	66,5	-29,7
<i>di cui gare di conc. di CG***</i>	91	1.238,5	16,5	167,6	65,2	-47,1





PPP

AGGIUDICAZIONI IN E.R. PER PROCEDURA

(Mln di euro)

	2010			Var.% 2010/2009		
	Num.	Imp.	Importo medio	Num.	Imp.	Importo medio
Gare di concessione di CG prop. promotore	12	1.158,9	96,6	9,1	1.201,5	1.093,0
<i>PF fase II</i>	9	1.139,0	126,6	-18,2	1.179,2	1.463,4
<i>PF gara unica</i>	3	19,9	6,6	-	-	-
Concessione di CG prop. stz appaltante	32	115,8	4,6	357,1	9,0	-69,5
Concessione di servizi	37	19,5	0,7	105,6	32,2	-26,5
Altre gare di PPP**	-	0,0	-	-100,0	-100,0	-
Gare di PPP	81	1.294,2	20,2	107,7	463,5	208,1
<i>di cui gare di conc. di CG***</i>	44	1274,7	34,5	144,4	552,8	217,6

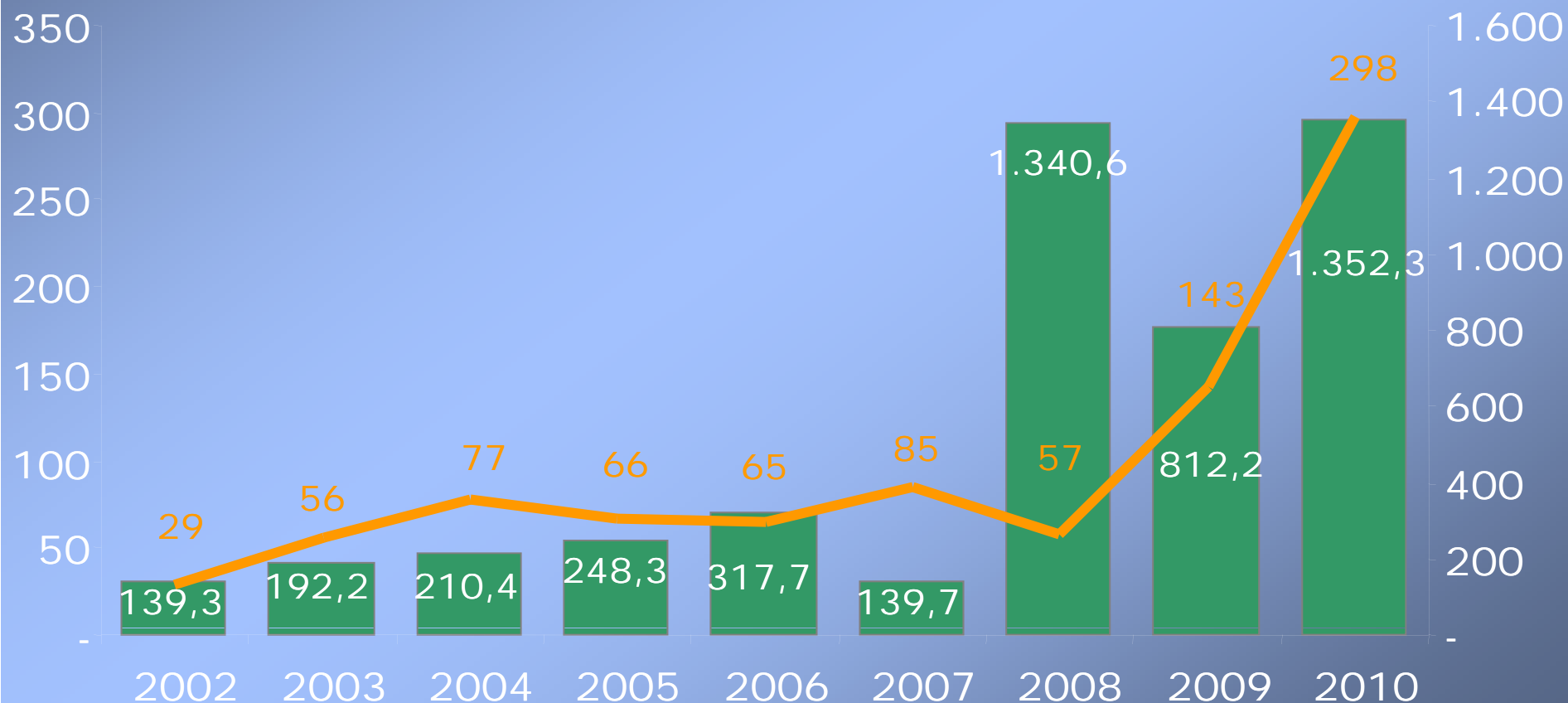


PPP

L'EVOLUZIONE DELLE GARE IN E.R. NEL PERIODO 2002-2010

NUMERO

IMPORTO (Mln di euro)



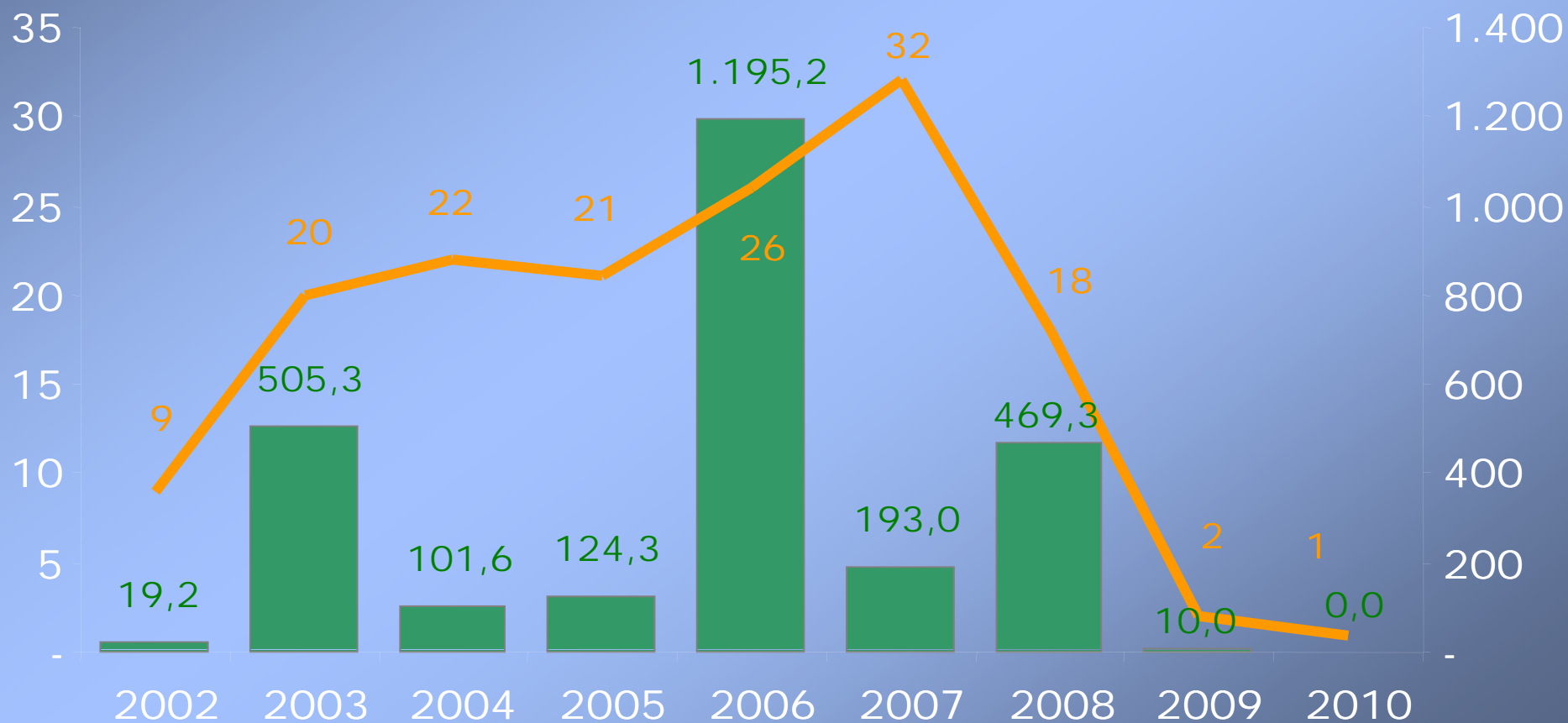


PPP

L'EVOLUZIONE DELLE PRESELEZIONI IN E.R. NEL PERIODO 2002-2010

NUMERO

IMPORTO (Mln di euro)



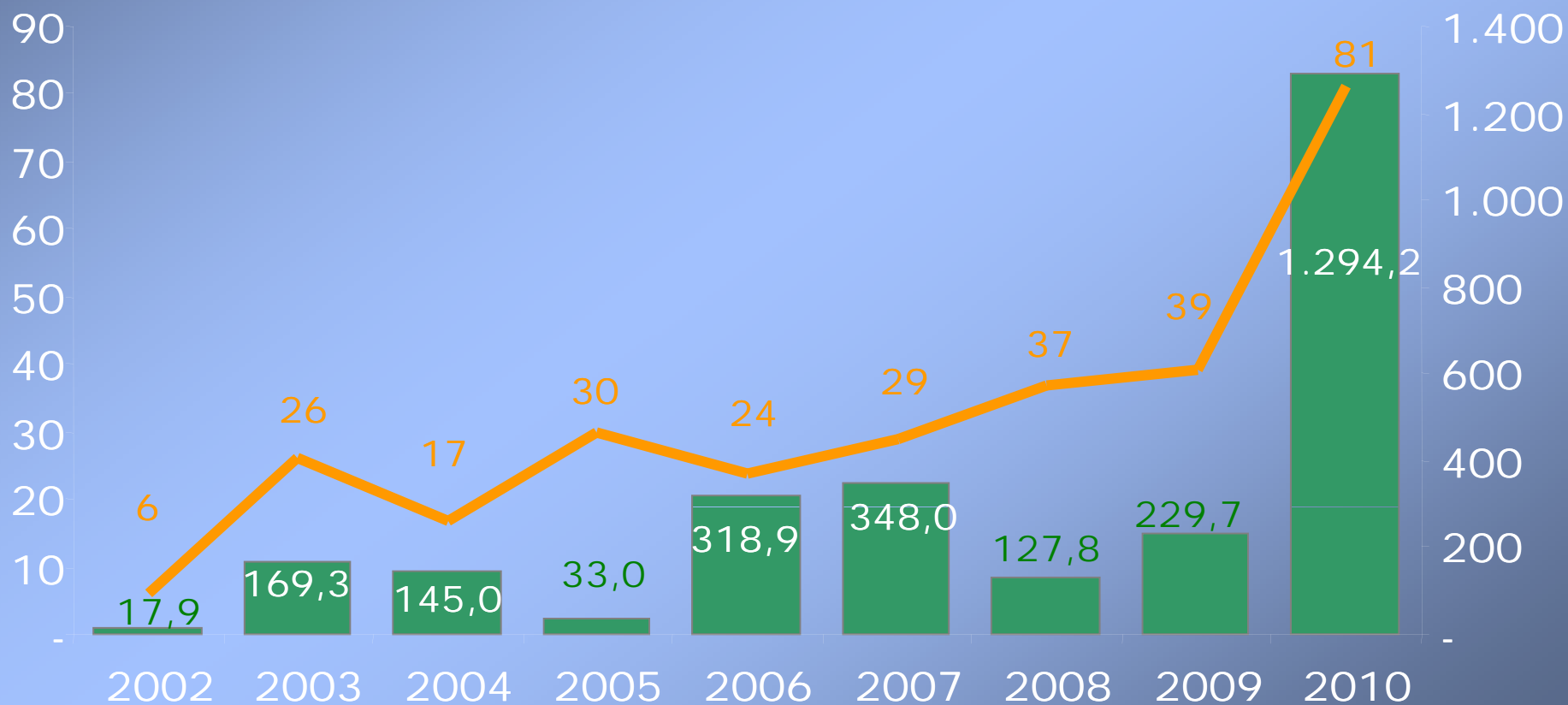


PPP

L'EVOLUZIONE DELLE AGGIUDICAZIONI IN E.R. NEL PERIODO 2002-2010

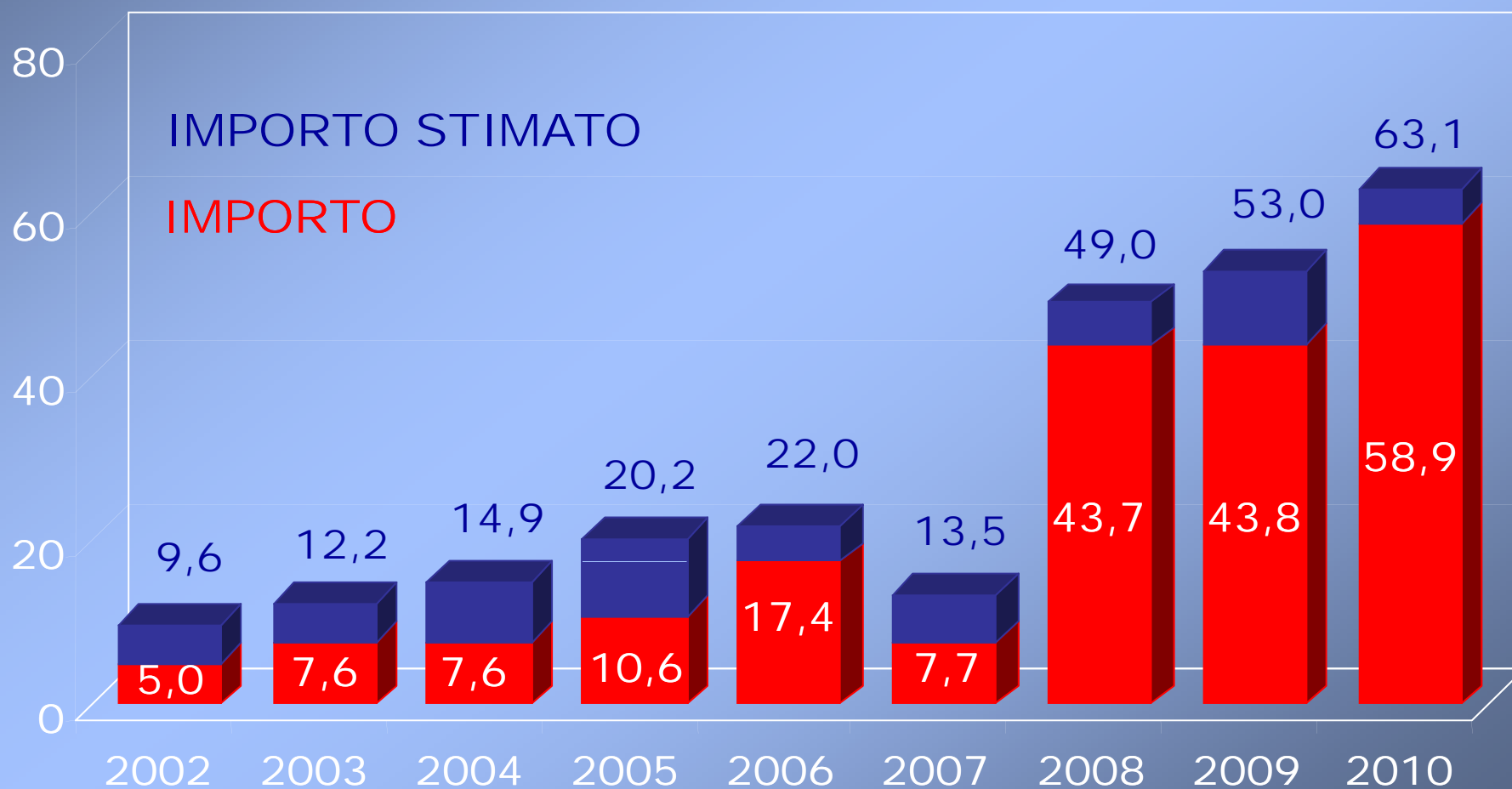
NUMERO

IMPORTO (Mln di euro)





PERCENTUALE DEL PPP SUL TOTALE OO.PP. IN E.R. 2002-2010





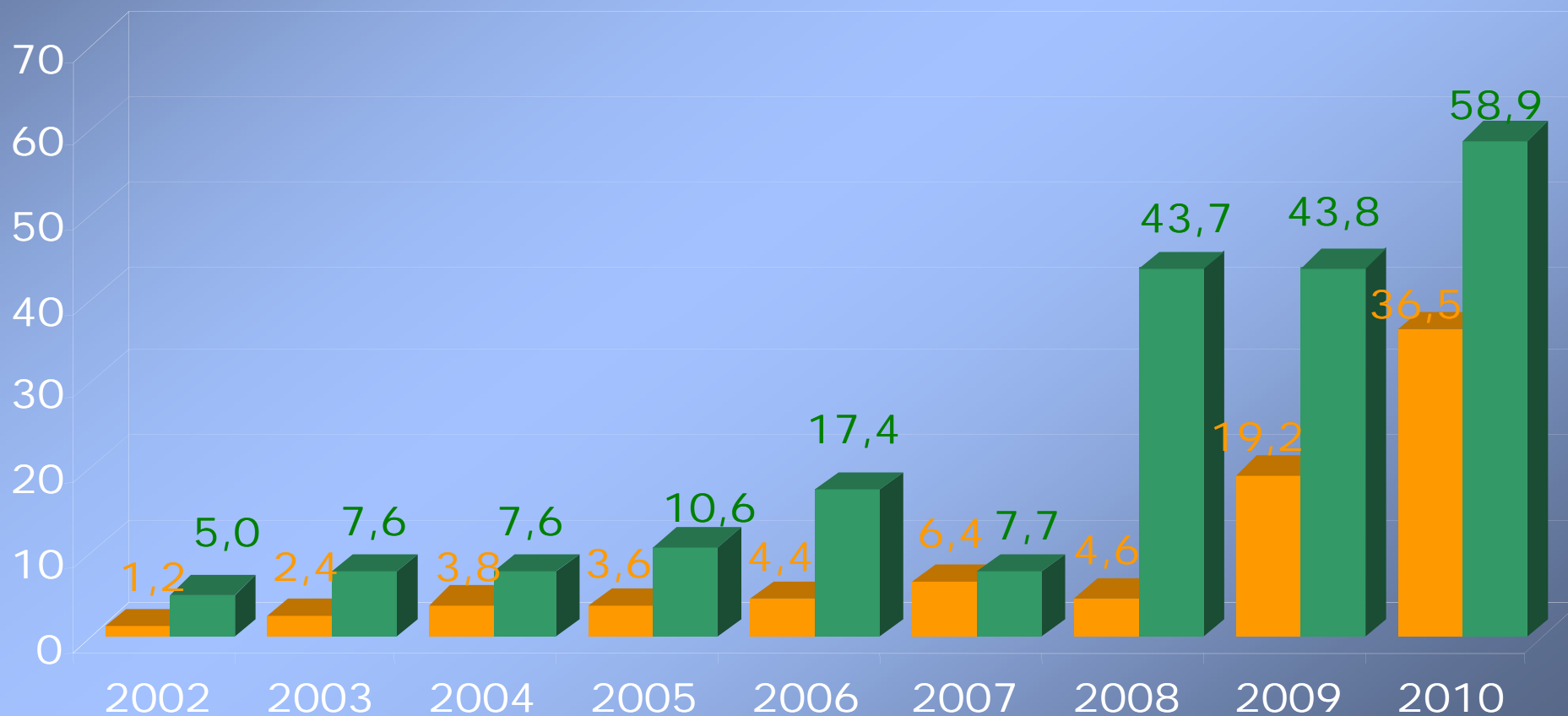
GARE

PERCENTUALE DEL PPP SUL TOTALE OO.PP. IN E.R.

2002-2010

NUMERO

IMPORTO





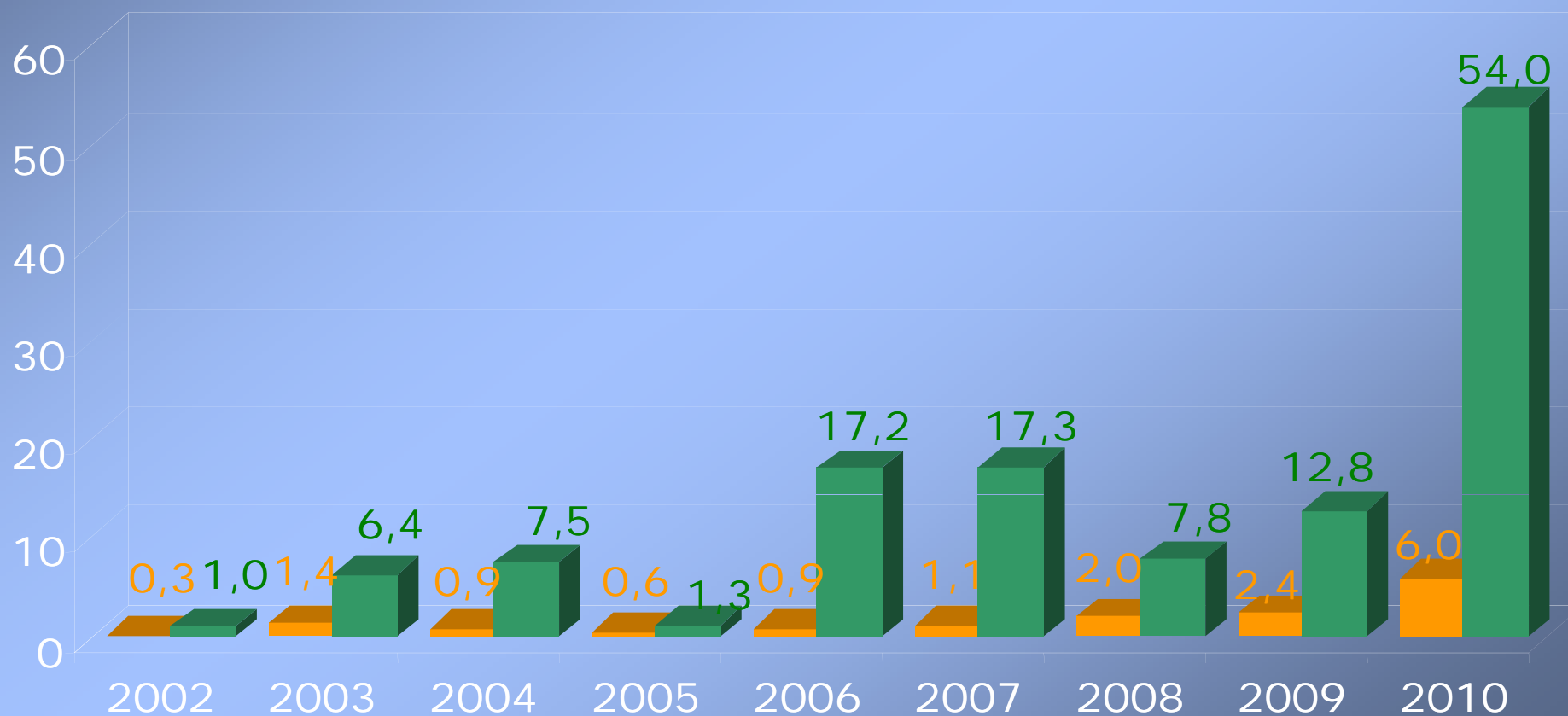
AGGIUDICAZIONI

PERCENTUALE DEL PPP SUL TOTALE OO.PP. IN E.R.

2002-2010

NUMERO

IMPORTO

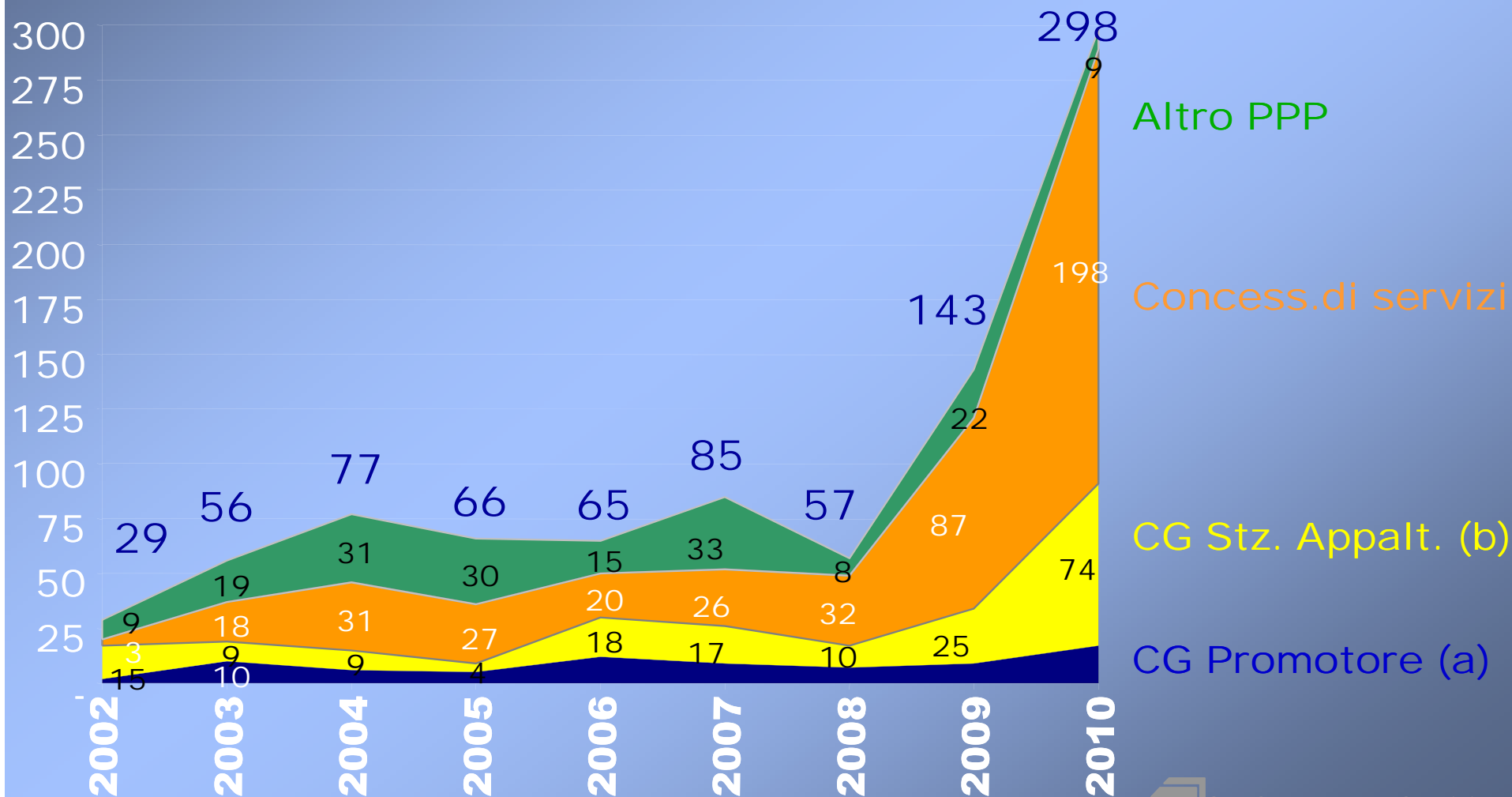




PPP

IL TREND DEI SEGMENTI IN E.R.

NUMERO GARE CENSITE NEL PERIODO 2002-2010

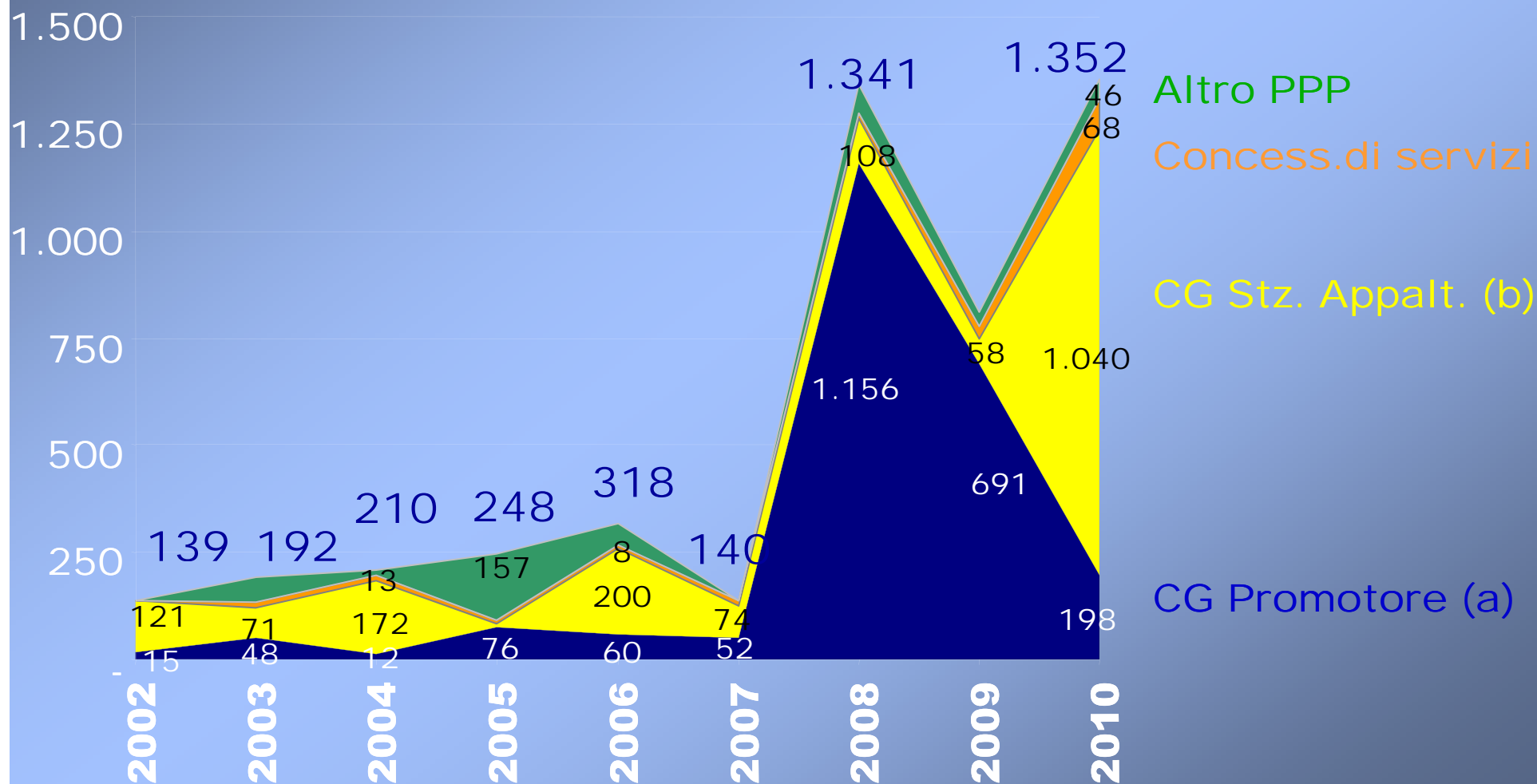




PPP

IL TREND DEI SEGMENTI IN E.R.

IMPORTO GARE CENSITE NEL PERIODO 2002-2010





PPP GARE PER CLASSI D'IMPORTO IN E.R. (Mln di euro)

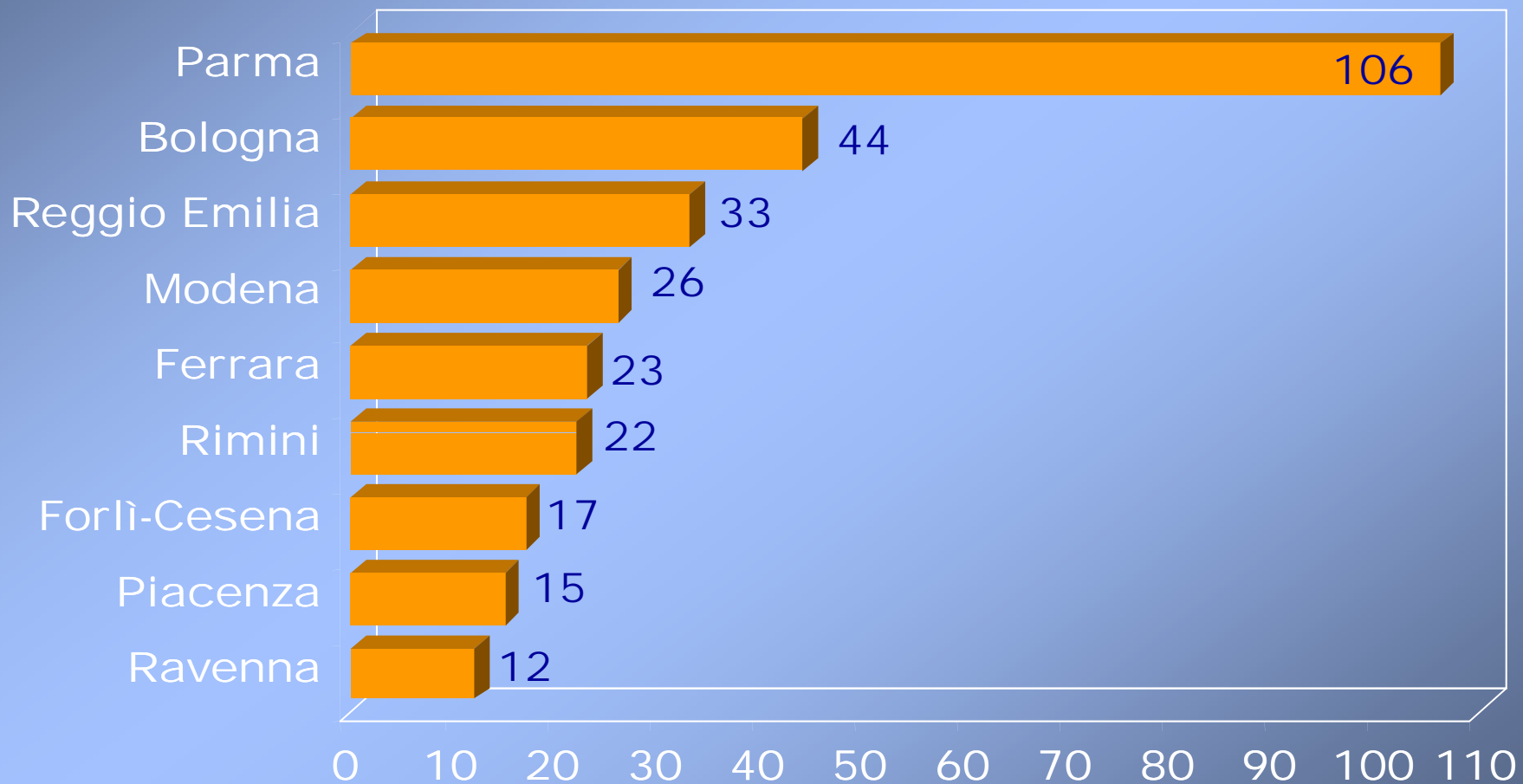
	2010			Variazione % 2010/2009		
	Numero	Importo	Importo medio	Numero	Importo	Importo medio
Imp. non segnalato	80			56,9		
Fino a 1	151	32,4	0,2	122,1	114,4	-3,4
Da 1 a 2,5	23	43,7	1,9	130,0	163,8	14,7
Da 2,5 a 5	20	69,3	3,5	233,3	224,7	-2,6
Da 5 a 10	12	85,1	7,1	300,0	281,0	-4,8
Da 10 a 50	10	181,9	18,2	150,0	75,7	-29,7
Oltre 50	2	939,9	469,9	100,0	48,4	-25,8
TOTALE	298	1352,3	6,2	108,4	66,5	-29,7



PPP

PROVINCE A CONFRONTO

NUMERO GARE CENSITE IN E.R. NEL 2010

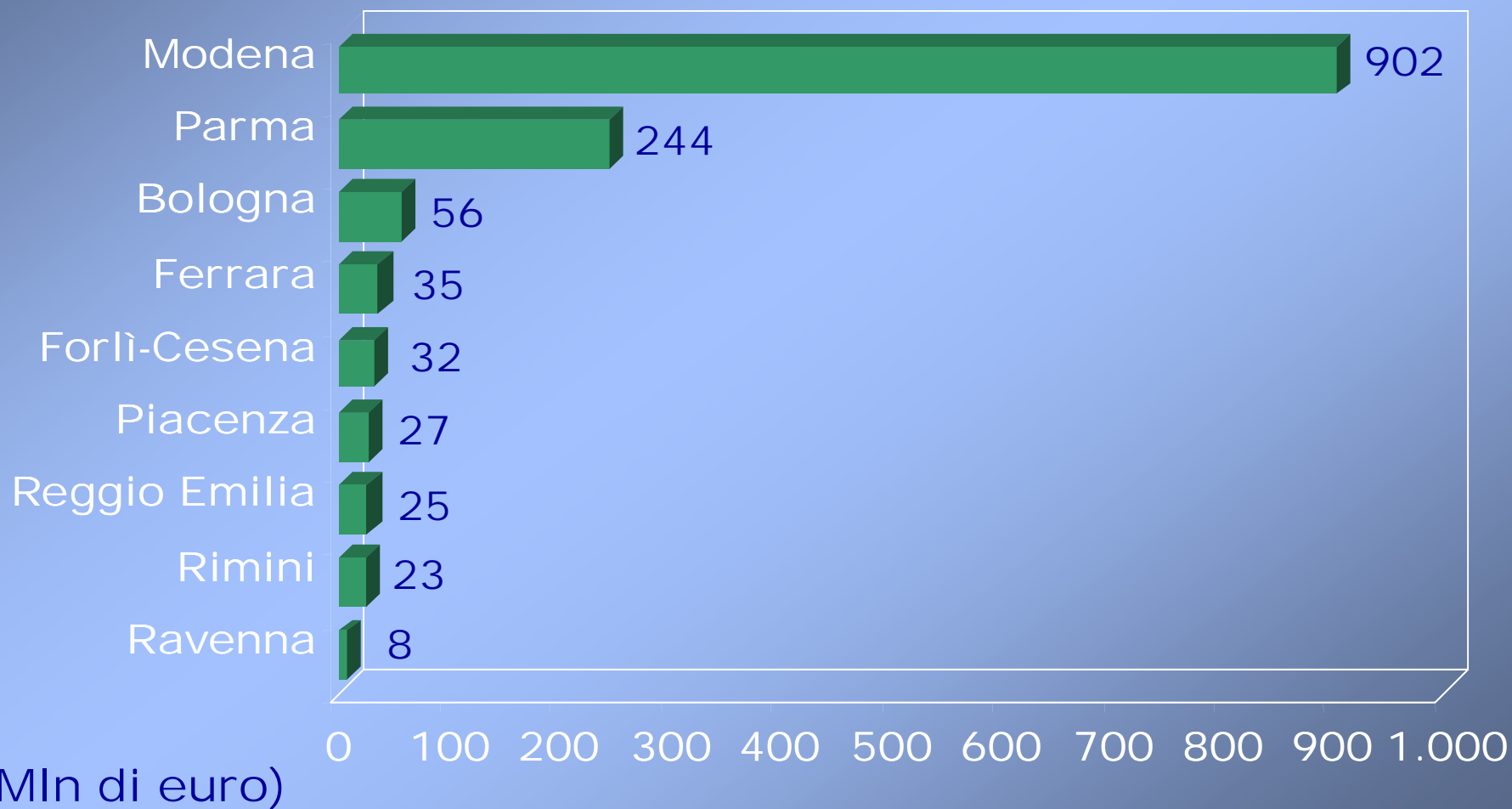




PPP

PROVINCE A CONFRONTO

IMPORTO GARE CENSITE IN E.R. NEL 2010

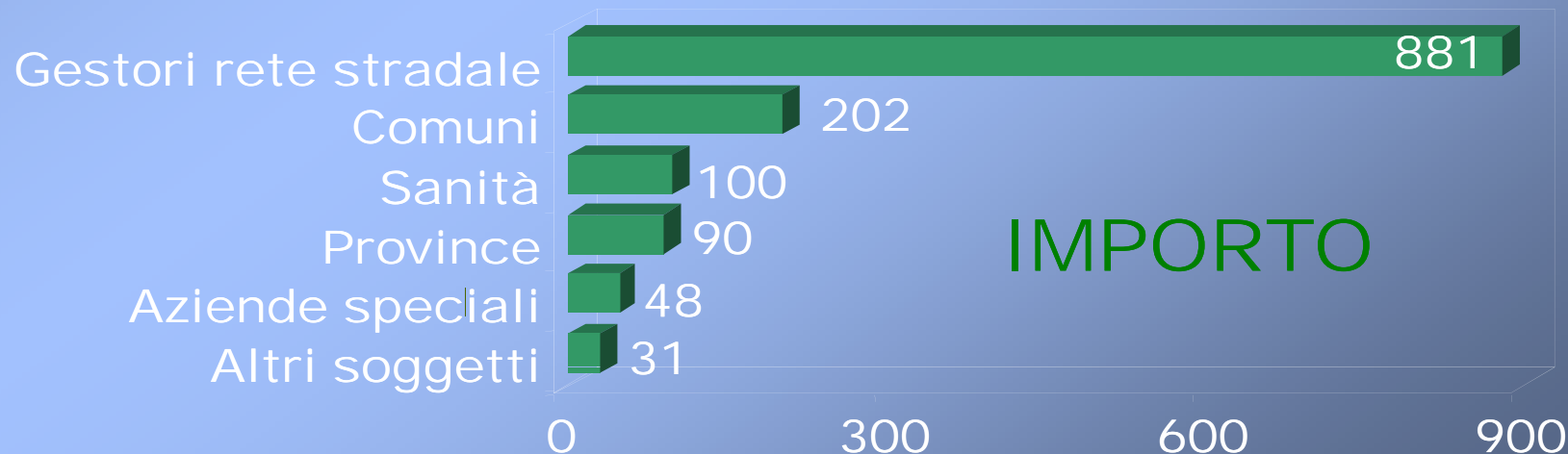
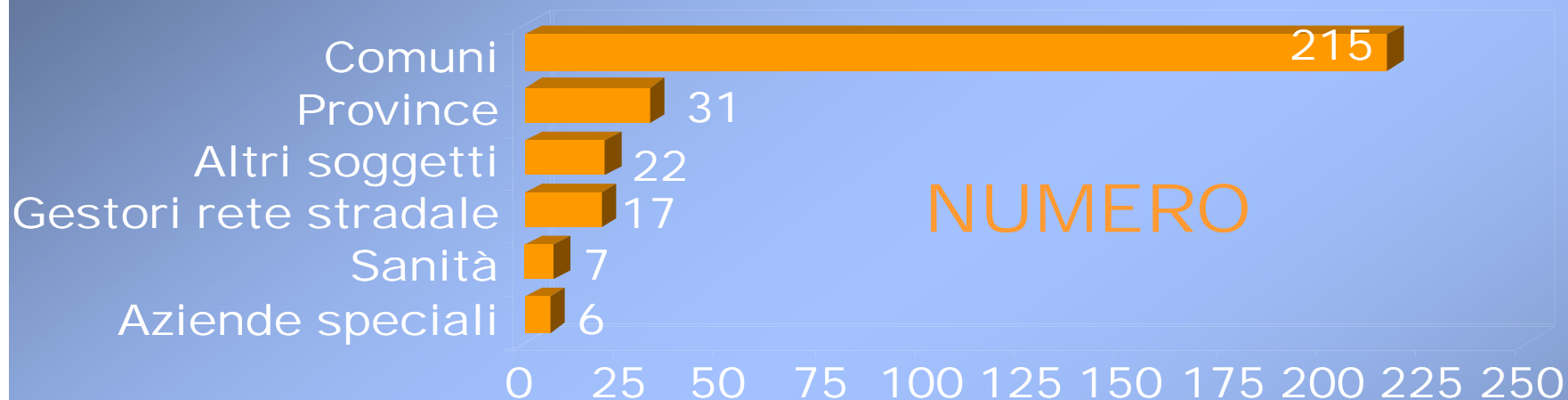


(Mln di euro)



PPP

TIPO DI COMMITTENTE GARE CENSITE IN E.R. NEL 2010



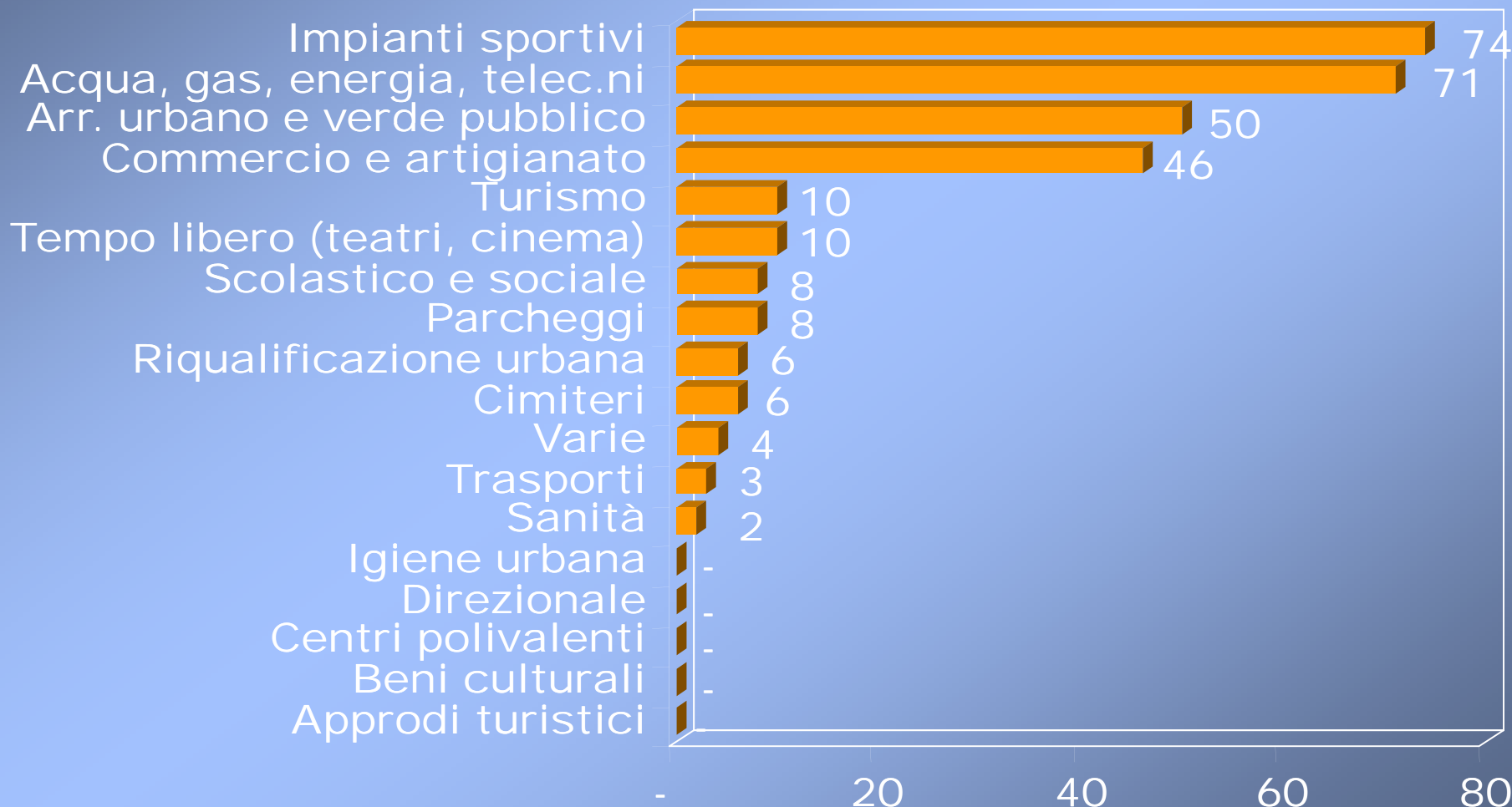
(Mln di euro)



PPP

SETTORE DI ATTIVITÀ

NUMERO GARE CENSITE IN E.R. NEL 2010

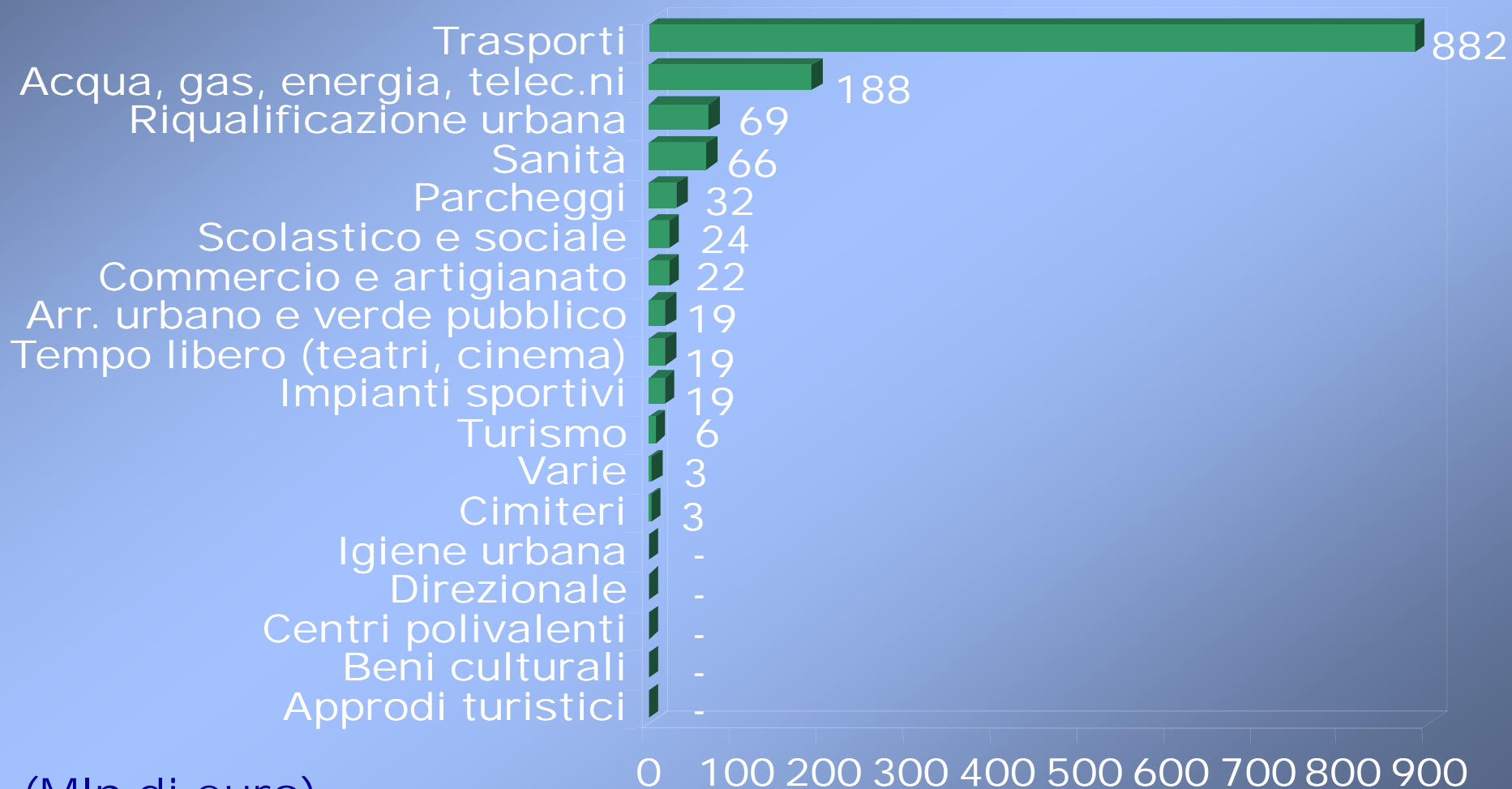




PPP

SETTORE DI ATTIVITÀ

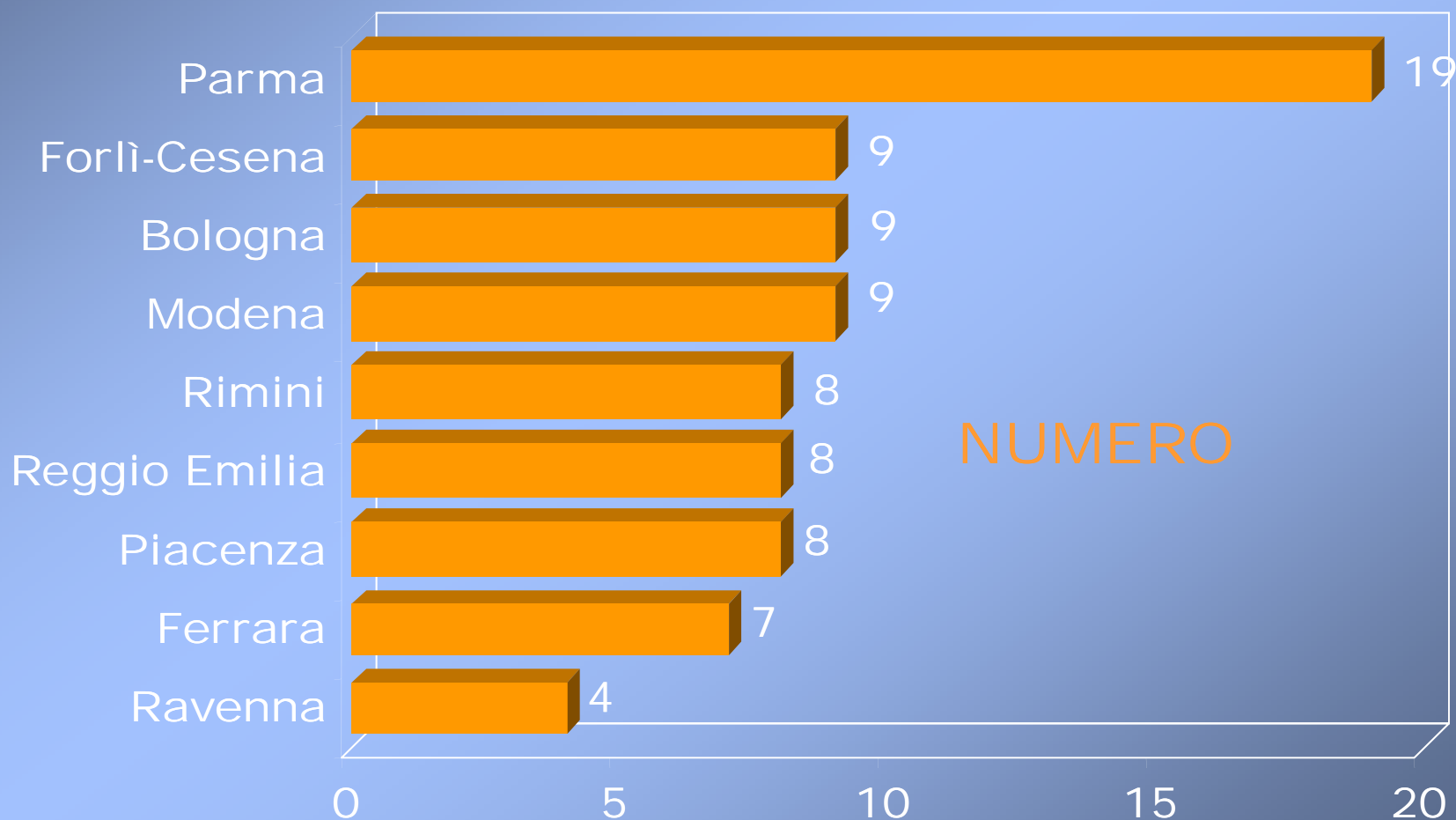
IMPORTO GARE CENSITE IN E.R. NEL 2010



(Mln di euro)

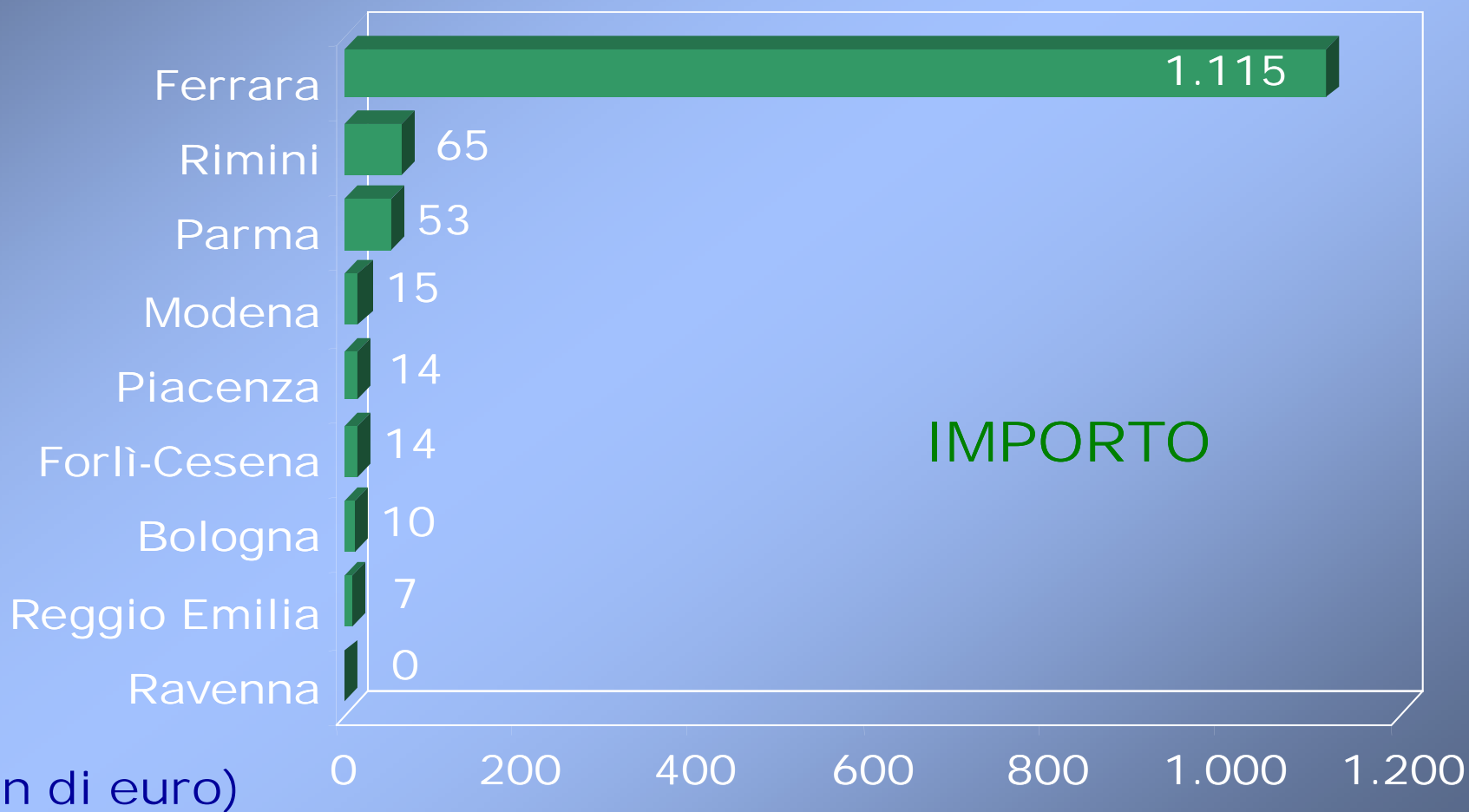


PPP REGIONI A CONFRONTO AGGIUDICAZIONI CENSITE IN E.R. NEL 2010





PPP REGIONI A CONFRONTO AGGIUDICAZIONI CENSITE IN E.R. NEL 2010

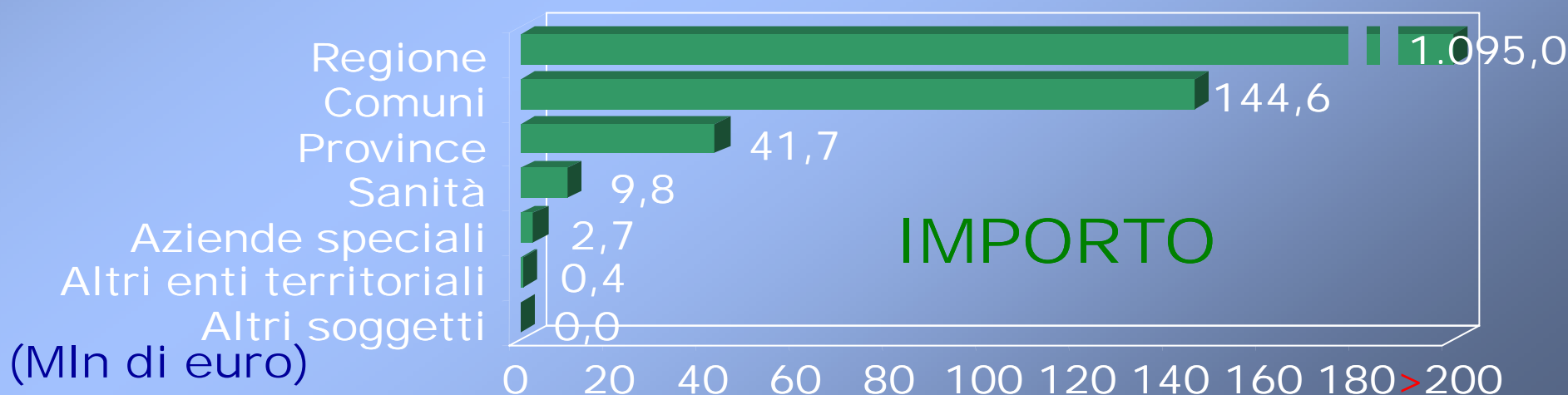




PPP

TIPO DI COMMITTENTE

AGGIUDICAZIONI CENSITE IN E.R. NEL 2010





PPP

SETTORE DI ATTIVITÀ

AGGIUDICAZIONI CENSITE IN E.R. NEL 2010





PPP

SETTORE DI ATTIVITÀ

AGGIUDICAZIONI CENSITE IN E.R. NEL 2010



IMPORTO

(Mln di euro)

0 20 40 60 80 100 120 140 160 180 >200