

UNIONCAMERE EMILIA-ROMAGNA

TEMPORARY EXPORT MANAGER 2014

*Le opportunità
di un mondo
che cresce*

**Camera di Commercio
di Ferrara
12 marzo 2014**



Dentro il tunnel



Partire dai numeri

... nonostante quanto si dice sui numeri ...


«Se si raccolgono abbastanza dati qualsiasi cosa può essere dimostrata con metodi statistici» (Legge di Murphy)

«Esistono tre tipi di bugie: le piccole bugie, le grandi bugie e le statistiche» (Mark Twain)

...Il futuro è nei Big Data...



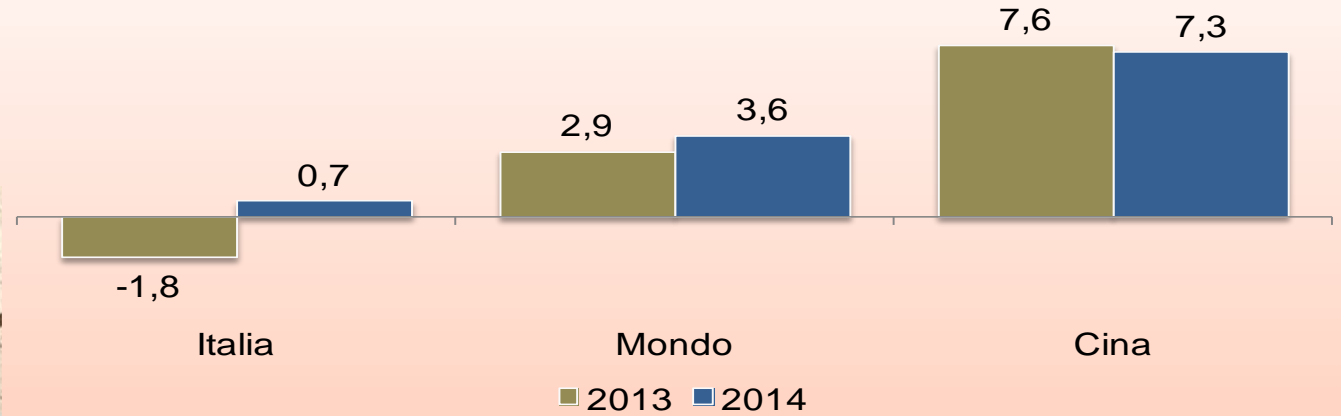
... trasformare l'enorme quantità di dati che oggi abbiamo a disposizione in poche informazioni di reale utilità ...



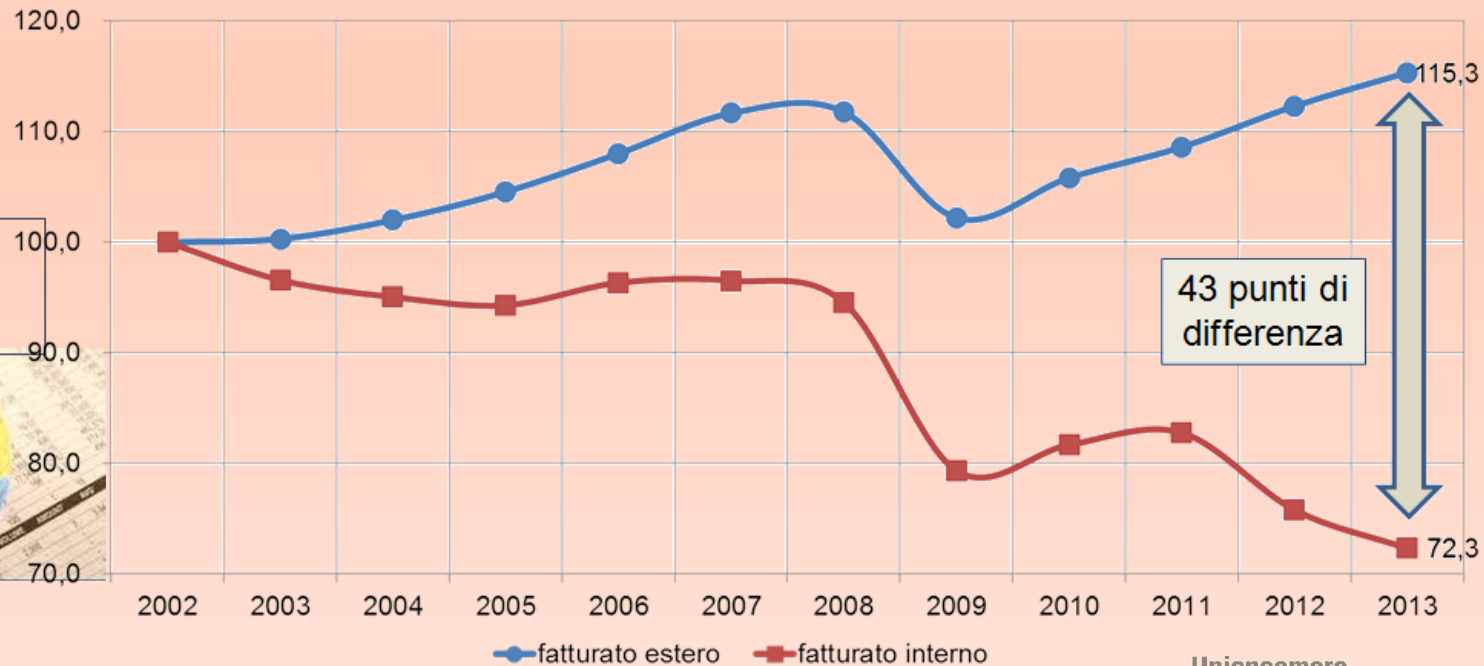
Secondo Harvard Business Review le imprese statunitensi che utilizzano i big data hanno una profittabilità di 6 punti percentuali superiore alle altre imprese.

Fuori il mondo cresce

Variazione del PIL anni 2013-2014



Fatturato interno ed estero a confronto



Uso dei big data per analizzare le esportazioni ferraresi/1

Variazione delle esprtazioni di FE

PRODOTTI DA RIPENSARE

Rifiuti

PRODOTTI SU CUI INVESTIRE

Autoveicoli, Altre macchine di impiego generale, Altri prodotti chimici, **Metalli di base preziosi e altri metalli non ferrosi**

PRODOTTI A RISCHIO

Parti ed accessori per autoveicoli e loro motori, Prodotti chimici di base e fertilizzanti, Frutta e ortaggi lavorati e conservati

OPPORTUNITA' DA COGLIERE

Prodotti in legno e sughero, Strumenti e forniture mediche e dentistiche.

*Variazione delle
Esportazioni
Mondiali*

**Trasformatori elettrici,
convertitori elettrici statici**

**Uso dei big data per analizzare
le esportazioni ferraresi/2**
MERCATI RILEVANTI

Variazione delle esportazioni IT

MERCATI DA DIFENDERE

Repubblica Sudafricana, **Sati Uniti**,
Emirati Arabi Uniti

MERCATI SU CUI INVESTIRE

Russia, Australia, Arabia Saudita,
Corea del Sud, Canada.

MERCATI A RISCHIO

Francia, Paesi Bassi, Spagna, **Turchia**,
India, Cina

**MERCATI DA CONSOLIDARE,
RIVALUTARE**

Germania, Regno Unito, Repubblica
Ceca

*Variazione delle
Esportazioni
Mondiali*

MERCATI NON RILEVANTI MA CON BUONE PROSPETTIVE

EMERGENTI

Argentina

ASSENTI

Hong Kong, Giappone, Vietnam,
Danimarca

Uso dei big data per analizzare le esportazioni ferraresi/3

Descrizione	Export 2011 valore	Var.% 2011-2008	Quota
1 fabbricazione di macchinari ed apparecchiature nca	754.837.982	2,7%	31,6%
2 fabbricazione di prodotti chimici	608.058.567	40,1%	25,5%
3 fabbricazione di apparecchiature elettriche ed apparecchiature per uso domestico non elettriche	257.423.052	10,8%	10,8%
4 commercio all'ingrosso (escluso quello di autoveicoli e di motocicli)	218.163.076	46,1%	9,1%
5 industrie alimentari	161.991.905	25,8%	6,8%
6 fabbricazione di prodotti in metallo (esclusi macchinari e attrezzature)	74.026.427	-11,3%	3,1%
7 fabbricazione di articoli in gomma e materie plastiche	53.173.521	-30,0%	2,2%
8 metallurgia	39.497.226	-11,3%	1,7%
9 fabbricazione di altri prodotti della lavorazione di minerali non metalliferi	37.533.020	-1,3%	1,6%
10 coltivazioni agricole e produzione di prodotti animali, caccia e servizi connessi	27.677.029	129,6%	1,2%
TOTALE PRIMI 10 SETTORI	2.232.381.805		93,6%

Uso dei big data per analizzare le esportazioni ferraresi/4

Descrizione	Export 2011 valore	Var.% 2011-2008	Quota	Settore	Provincia
Impresa 1	406.646.613	2,3%	17,0%	Fabbricazione di altre macchine utensili	Ferrara
Impresa 2	332.370.568	23,6%	13,9%	Fabbricazione di materie plastiche in forme primarie	Ferrara
Impresa 3	219.197.484	11,9%	9,2%	Fabbricazione di motori, generatori e trasformatori elettrici	Ferrara
Impresa 4	177.008.456	59,5%	7,4%	Fabbricazione di prodotti chimici di base	Milano
Impresa 5	67.971.145	19,1%	2,8%	Fabbricazione di altre pompe e compressori	Ferrara
Impresa 6	58.625.827	24,6%	2,5%	Fabbricazione di macchine per l'industria alimentare, delle bevande e del tabacco	Ferrara
Impresa 7	52.666.084	-9,7%	2,2%	Commercio all'ingrosso di frutta e ortaggi freschi	Ferrara
Impresa 8	45.052.587	20,1%	1,9%	Altra Lavorazione e conservazione di frutta e di ortaggi	Bologna
Impresa 9	41.716.985	---	1,7%	Commercio all'ingrosso di orologi e di gioielleria	Ferrara
Impresa 10	39.561.906	120,5%	1,7%	Fabbricazione di materie plastiche in forme primarie	Ferrara
TOTALE PRIME 10 IMPRESE ESPORTATRICI		---	60,4%		

Lo sforzo che stiamo facendo

