

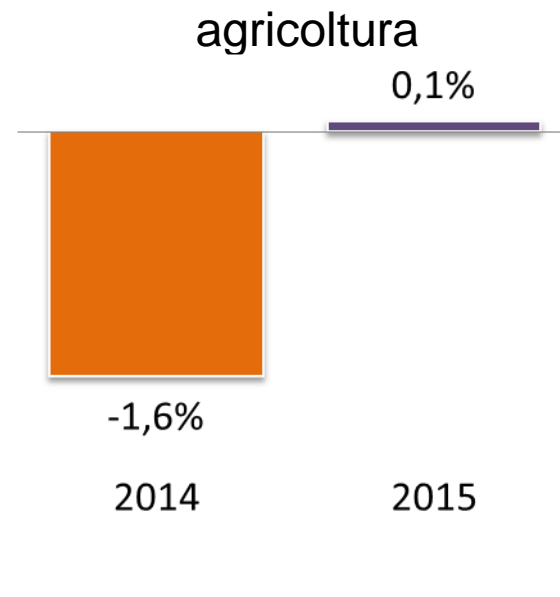
# CONFERENZA STAMPA CONFCOOPERATIVE EMILIA ROMAGNA



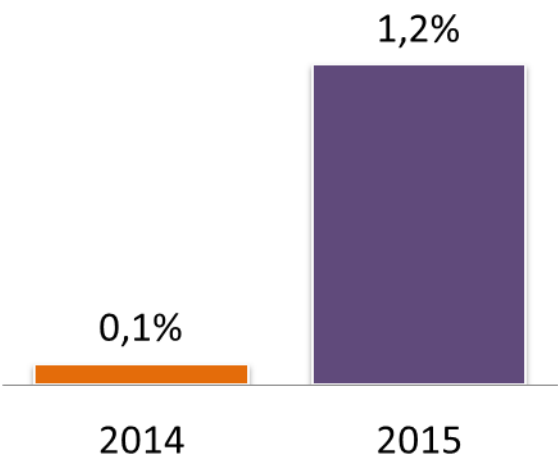
*Bologna, 16 aprile 2015*

# Il 2014 e le previsioni 2015. I settori

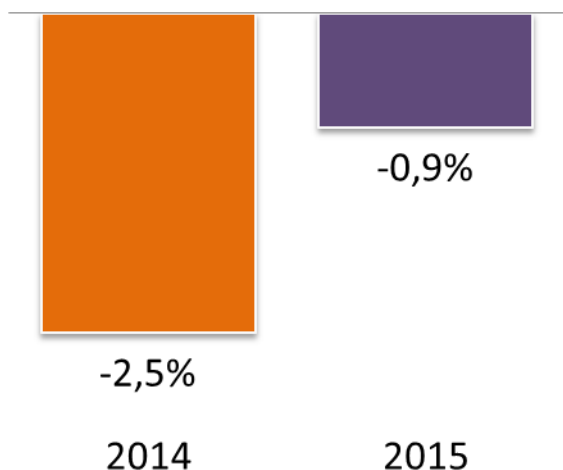
	2014	2015
ITALIA	-0,4	0,7
Lombardia	0,2	1,3
Veneto	0,1	1,1
Toscana	-0,1	0,9
Marche	-0,9	0,3
<b>Emilia-Rom.</b>	<b>0,2</b>	<b>1,2</b>



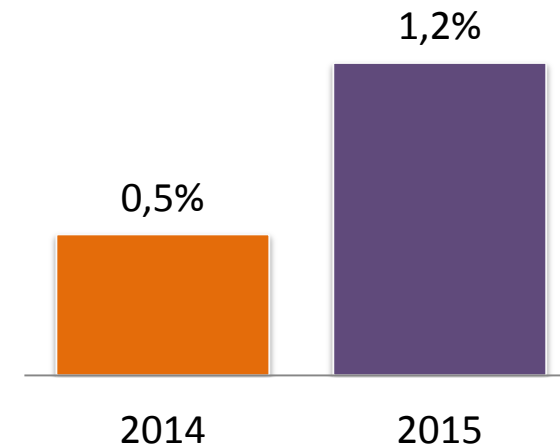
## Industria in senso stretto



## costruzioni

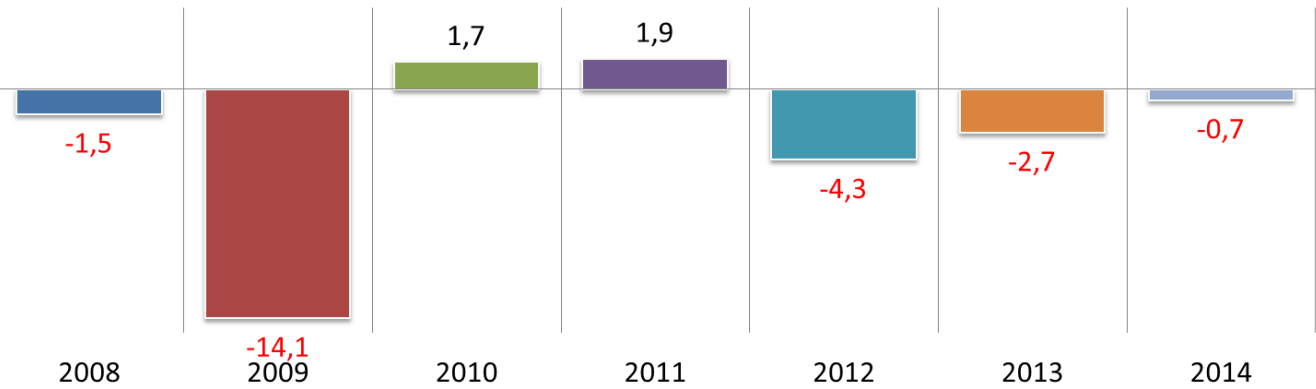


## terziario

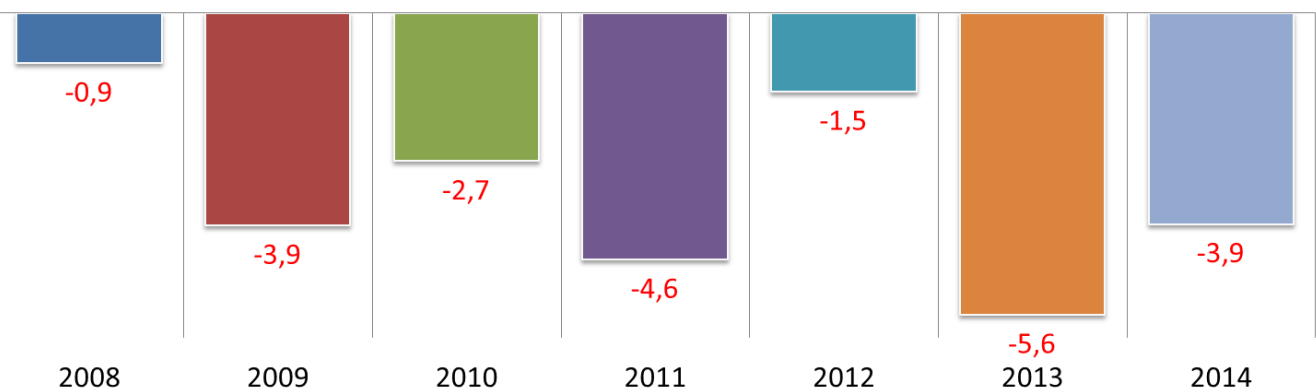


# Il 2014. I settori

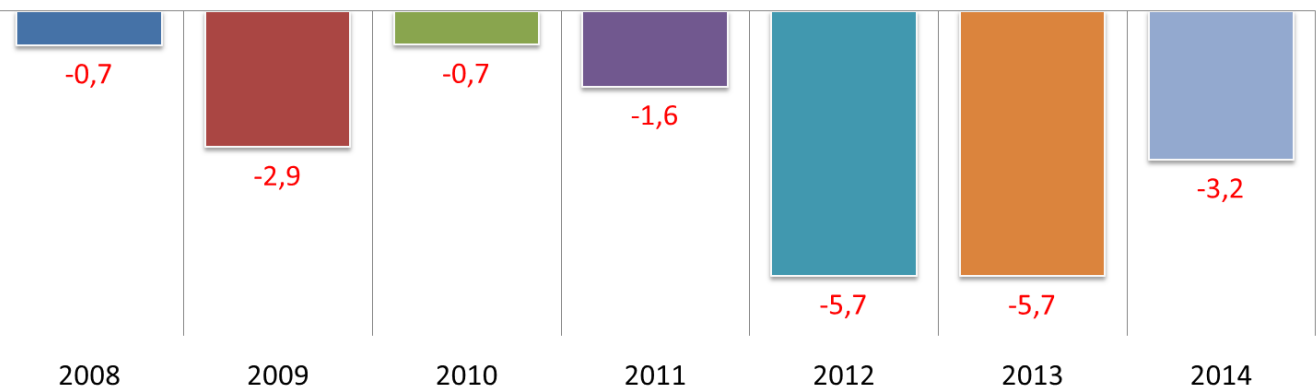
## Manifatturiero



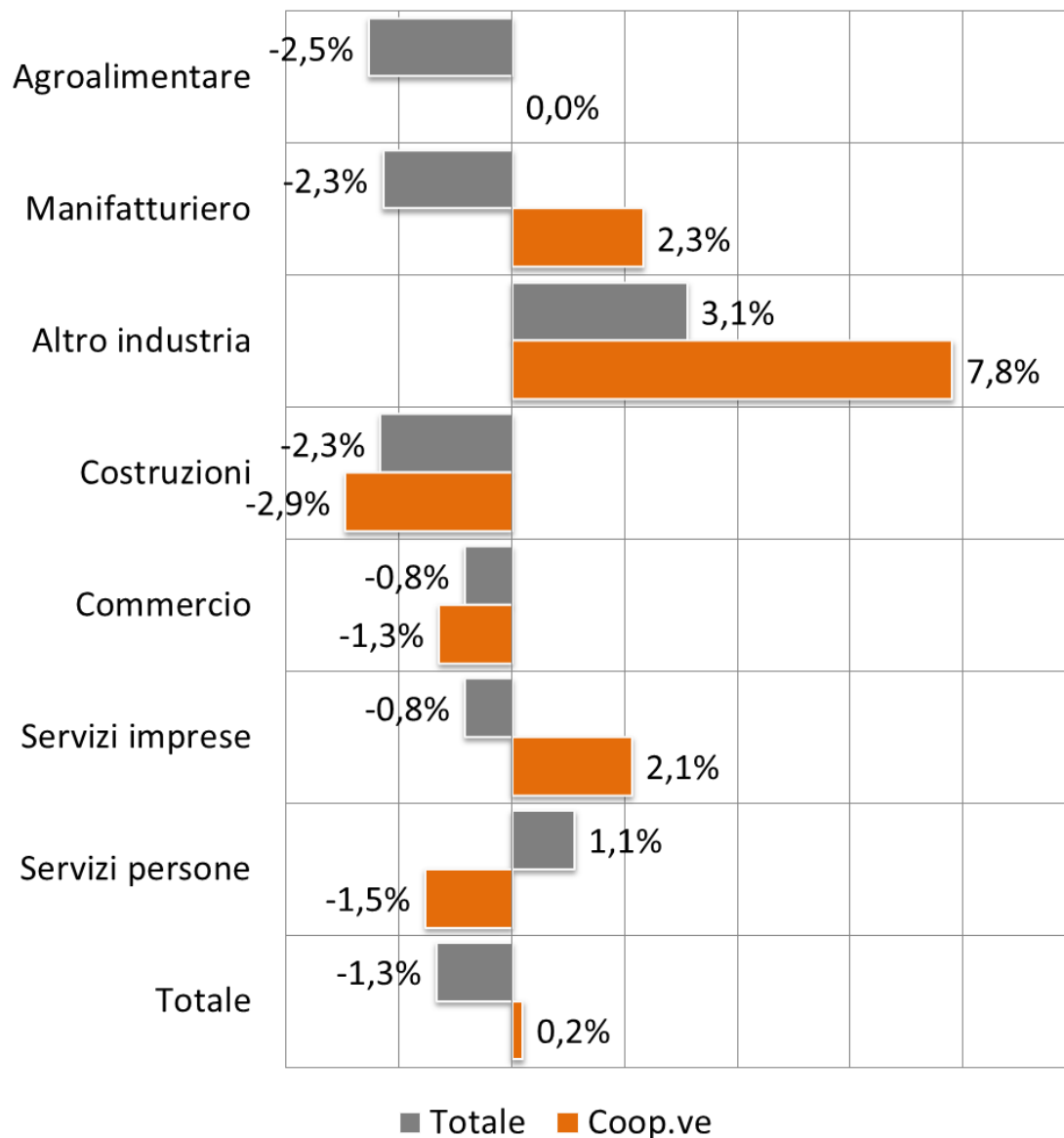
## Costruzioni



## Commercio



# Demografia delle imprese. Anno 2014 e variazione rispetto al 2013

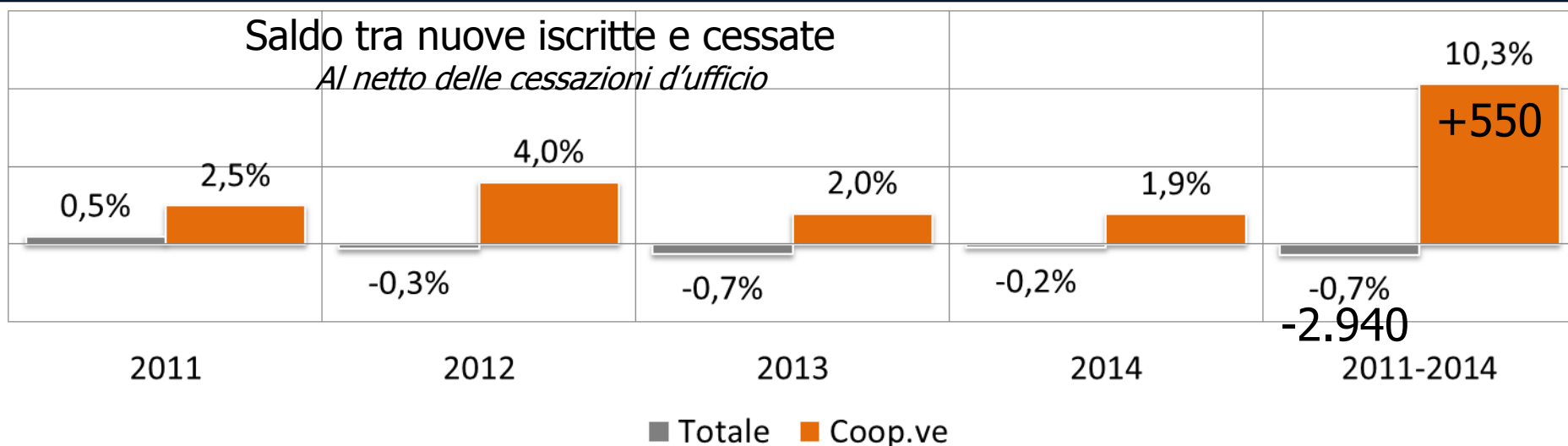


	Imprese attive	Var. 14/13	Quota su tot.
Totale imprese	412.801	-1,3%	100,0%
<b>Cooperative</b>	<b>5.171</b>	<b>+0,2%</b>	<b>1,3%</b>
<i>Coop. artigiane</i>	261	0,0%	5,0%
<i>Coop. femminili</i>	946	-1,5%	18,0%
<i>Coop. giovanili</i>	390	-0,3%	7,5%
<i>Coop. straniera</i>	542	9,6%	11,5%

# Demografia delle imprese. Saldo e tasso di sopravvivenza

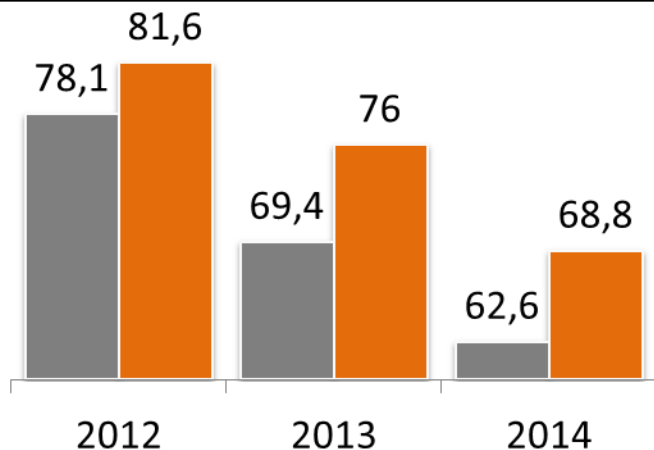
## Saldo tra nuove iscritte e cessate

*Al netto delle cessazioni d'ufficio*

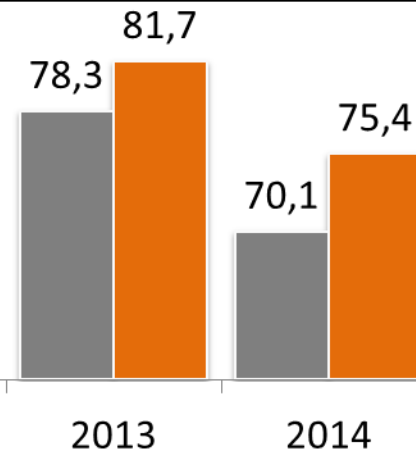


## Tasso di sopravvivenza

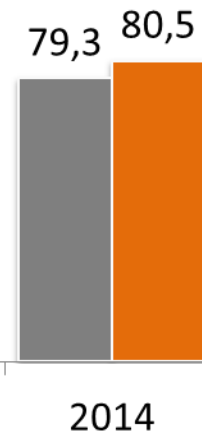
Nate nel 2011 e sopravvissute nel



Nate nel 2012...



Nate nel 2013...



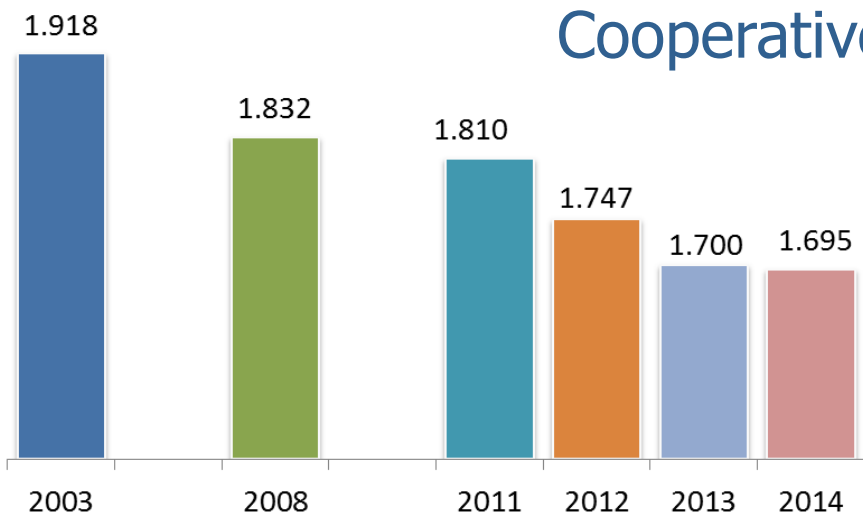
Legend: ■ Totale ■ Coop.ve

# Confcooperative Emilia-Romagna. I numeri

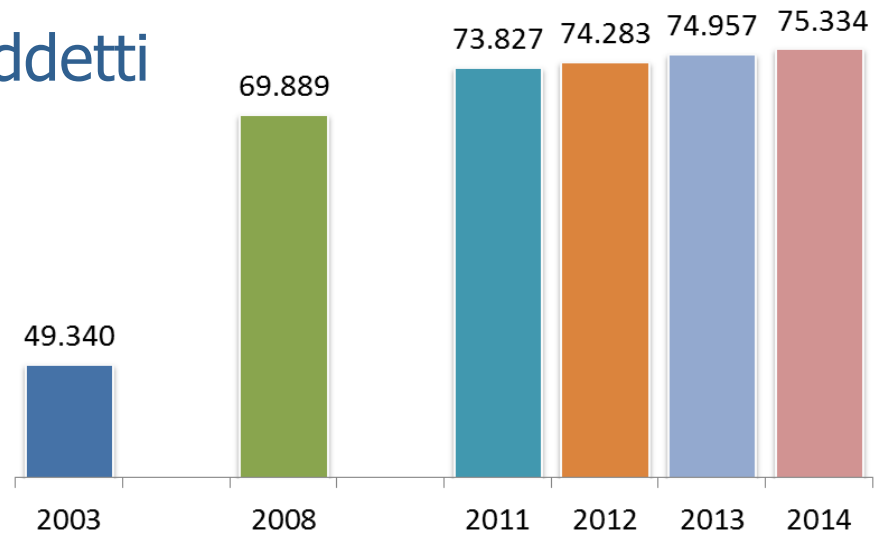
	COOP		SOCI		ADDETTI		FATTURATO	
	Num.	Variaz.	Num.	Variaz.	Num.	Variaz.	Num.	Variaz.
<i>Agricolo</i>	160	-3,6%	30.911	-0,4%	7.117	2,6%	4.099	3,1%
<i>Forestale</i>	30	-6,3%	715	-7,9%	528	-9,3%	43	-35,8%
<i>Lattiero caseario</i>	166	-1,2%	3.879	-1,7%	2.377	0,6%	1.786	2,8%
<i>Vitivinicolo</i>	28	-6,7%	15.716	-3,4%	1.163	0,7%	681	-3,3%
<i>Ortofrutticolo</i>	53	-7,0%	14.045	-2,8%	6.710	-0,1%	2.339	-1,6%
FEDAGRI	437	-3,5%	65.266	-1,8%	17.895	0,8%	8.948	1,0%
FEDERLAVORO E SERVIZI	446	4,2%	36.743	0,7%	3.2057	-1,0%	2.061	-0,3%
FEDERCOPESCA	24	4,3%	770	1,0%	94	1,1%	45	2,3%
FEDERABITAZIONE	67	-20,2%	21.973	-8,4%	46	-31,3%	36	-35,5%
FEDERCONSUMO	46	4,5%	54.822	5,6%	971	4,9%	918	-4,7%
FEDERSOLIDARIETA'	437	2,6%	23.301	-0,1%	19.292	2,2%	738	2,2%
FEDERCULTURA E TURISMO	182	-1,6%	14.381	-1,8%	1.580	0,3%	93	1,1%
FEDERAZIONE SANITA'	30	3,4%	47.873	11,1%	371	11,1%	191	1,1%
MUTUE	6	-14,3%	96.49	5,1%	18	157,1%	2	-33,3%
<b>TOTALE COOPERATIVE</b>	<b>1.675</b>	<b>-0,2%</b>	<b>274.778</b>	<b>1,8%</b>	<b>72.324</b>	<b>0,5%</b>	<b>13.032</b>	<b>0,3%</b>
CREDITO	20	-4,8%	122.662	4,6%	3.010	1,0%	13.904	-0,6%
<b>TOTALE GENERALE</b>	<b>1.695</b>	<b>-0,3%</b>	<b>397.440</b>	<b>2,7%</b>	<b>75.334</b>	<b>0,5%</b>	<b>26.936</b>	<b>-0,2%</b>

# I numeri di Confcooperative Emilia-Romagna. Totale

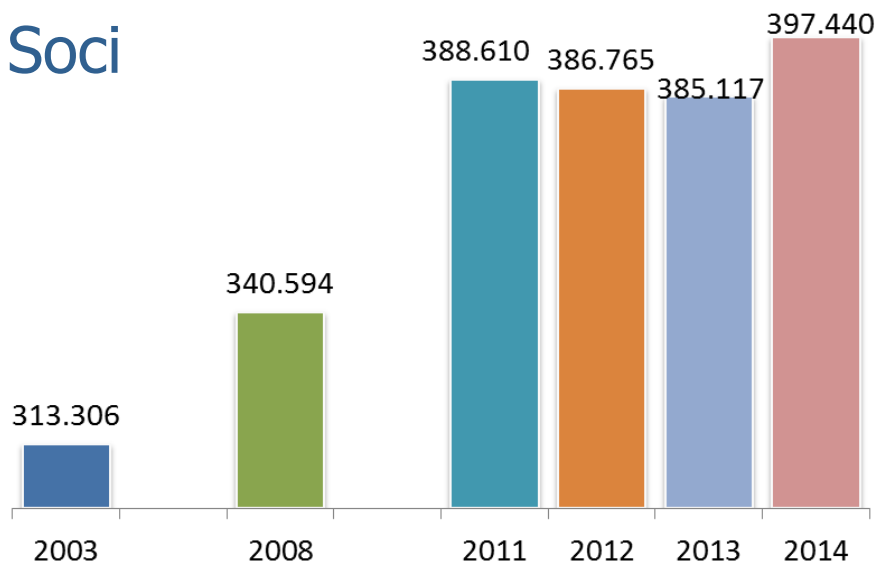
## Cooperative



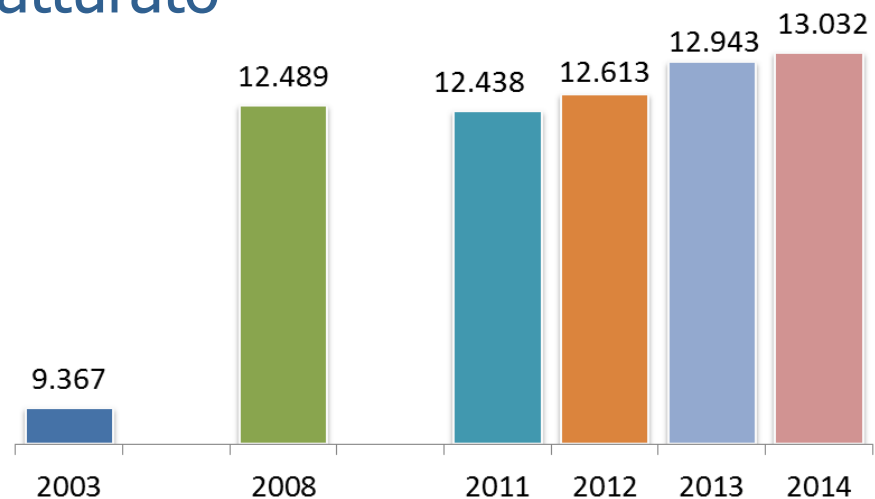
## Addetti



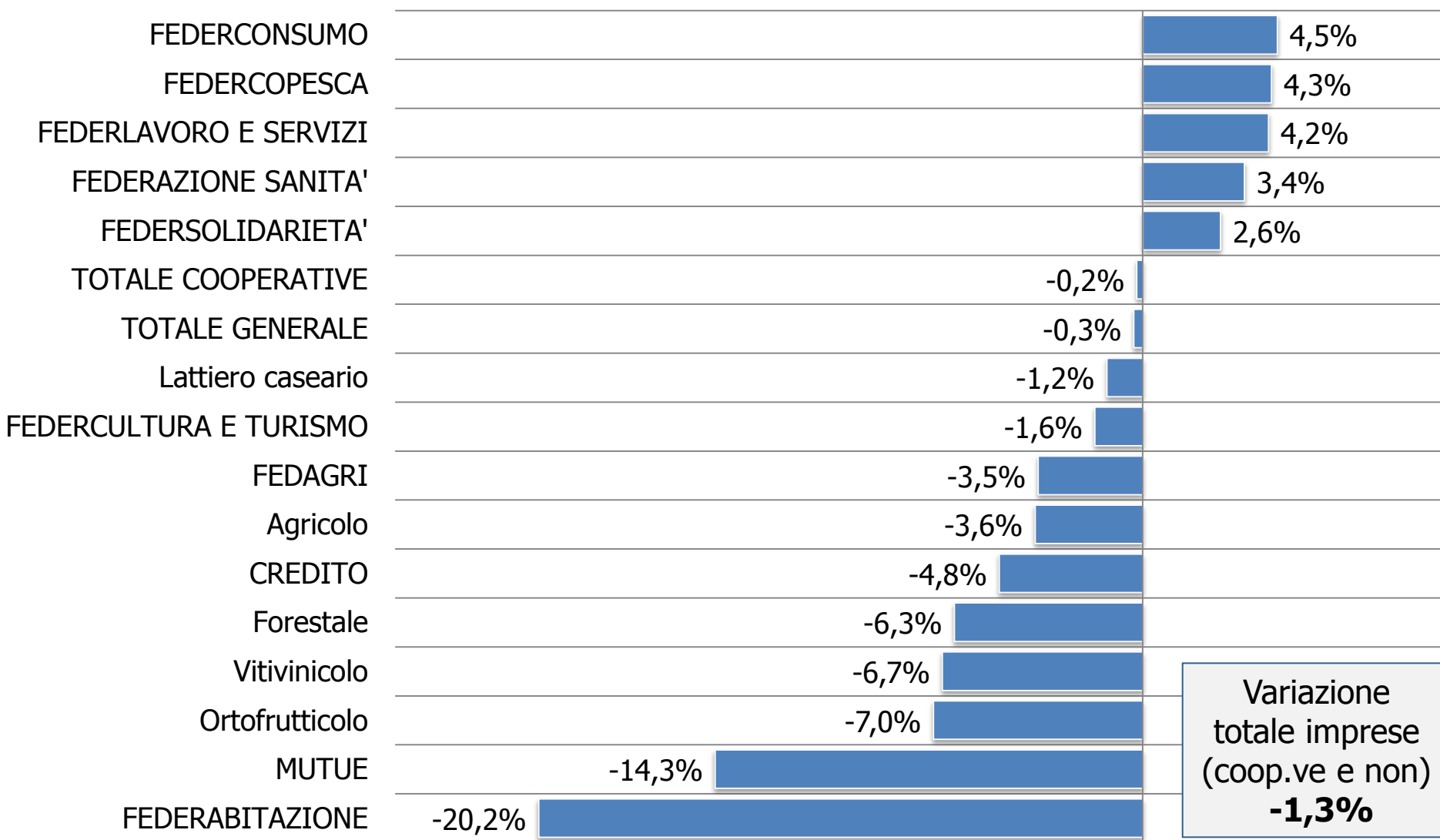
## Soci



## Fatturato

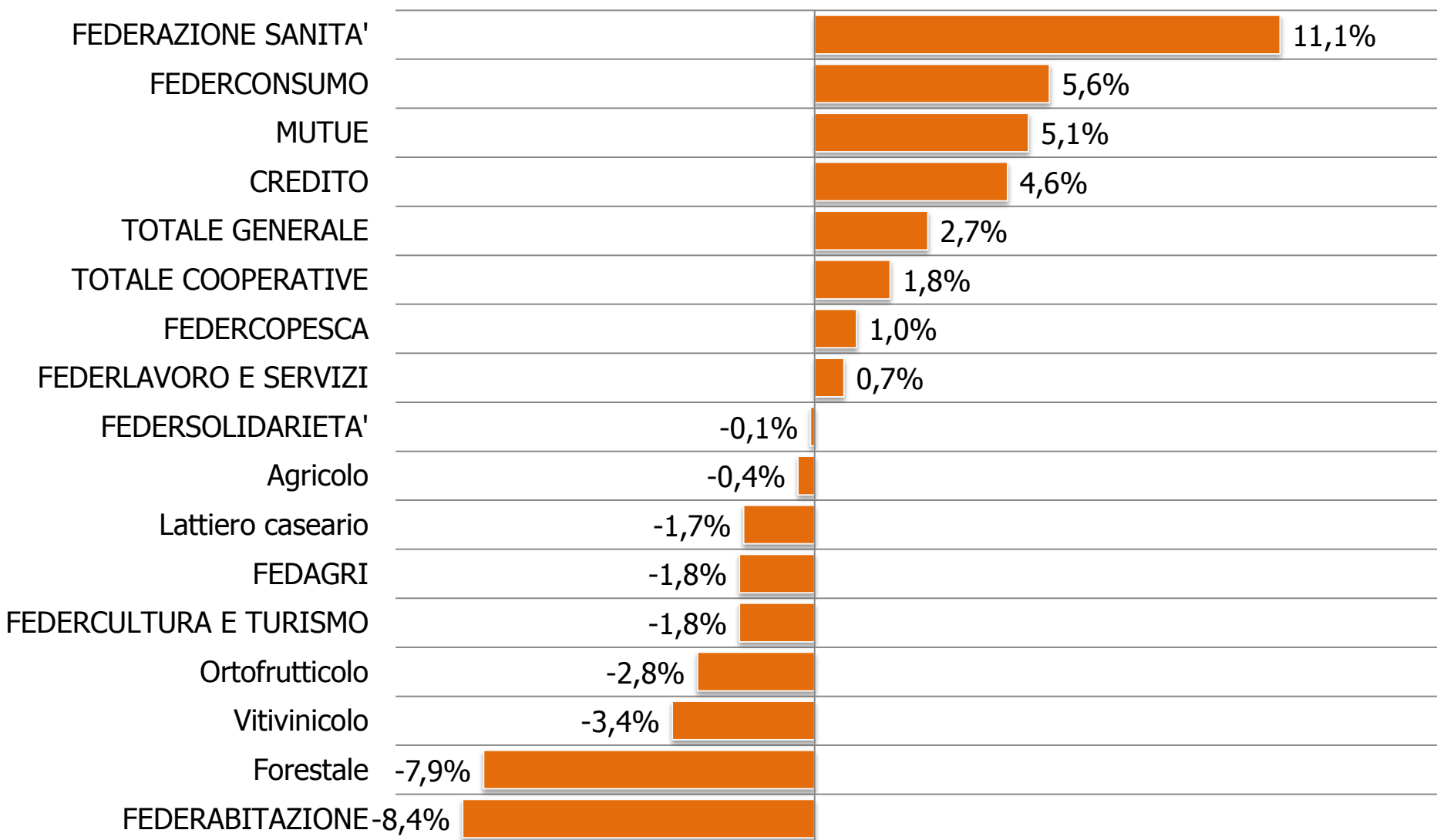


# Variazione 2014 rispetto al 2013. Numero di cooperative

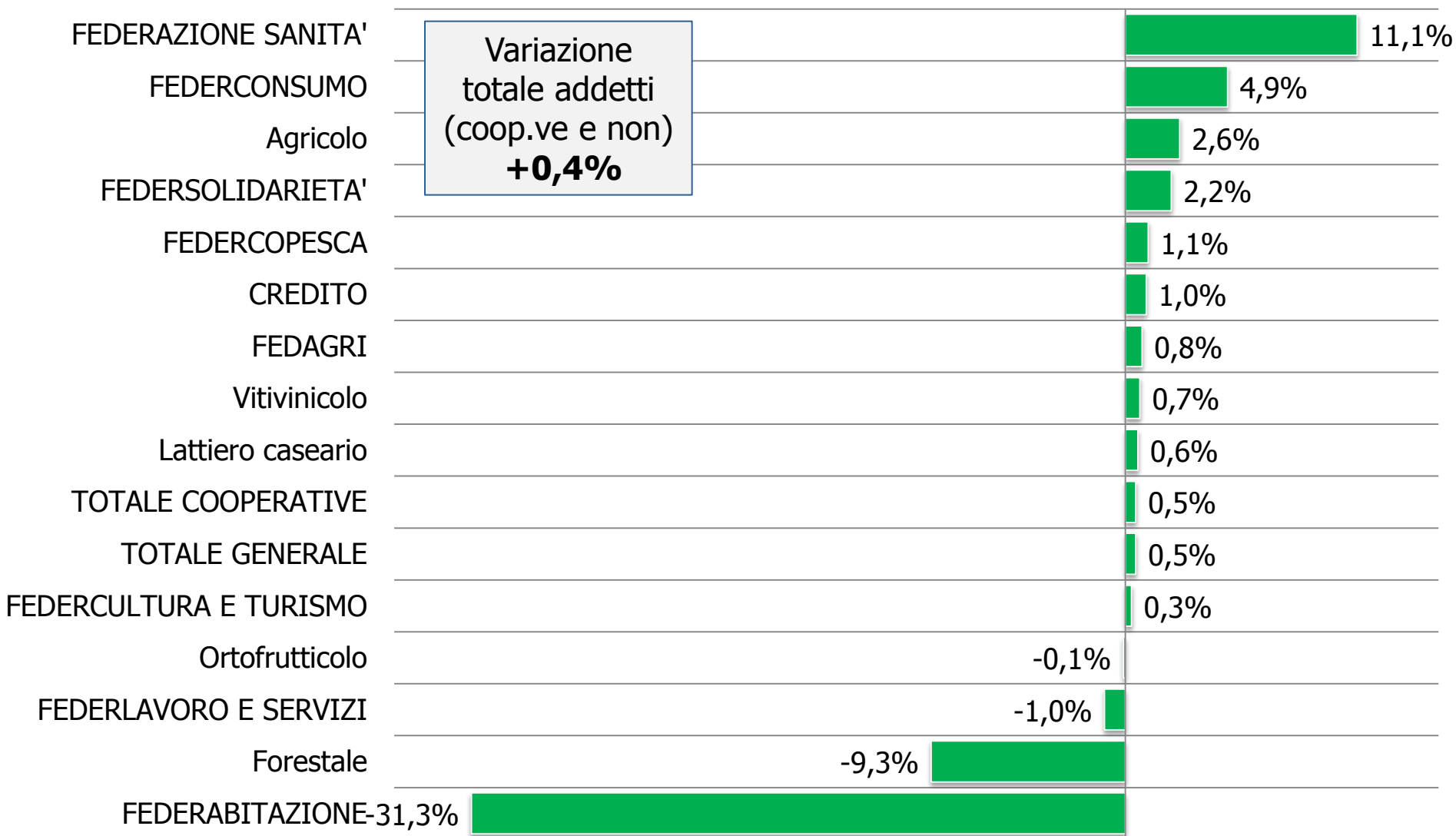




# Variazione 2014 rispetto al 2013. Numero di soci



# Variazione 2014 rispetto al 2013. Numero di addetti



*Dal grafico è stato escluso il comparto mutue il cui aumento degli addetti è stato del 157%*

# Variazione 2014 rispetto al 2013. Fatturato

