

# Investire in Angola



**AMBASCIATA D'ITALIA A LUANDA  
2013**



# Contesto economico



**Crescita PIL dal 2001 al 2010 del 10% medio anno**

**Previsione crescita PIL per 2013-2014 fra il 5 e il 6%**

**Bilancio statale 2013 di circa 60 miliardi di dollari**

**L'Angola con il Sudafrica, la Nigeria, il Kenya e il Sudan è leader economico del continente secondo la Banca Africana dello Sviluppo**

# Contesto economico



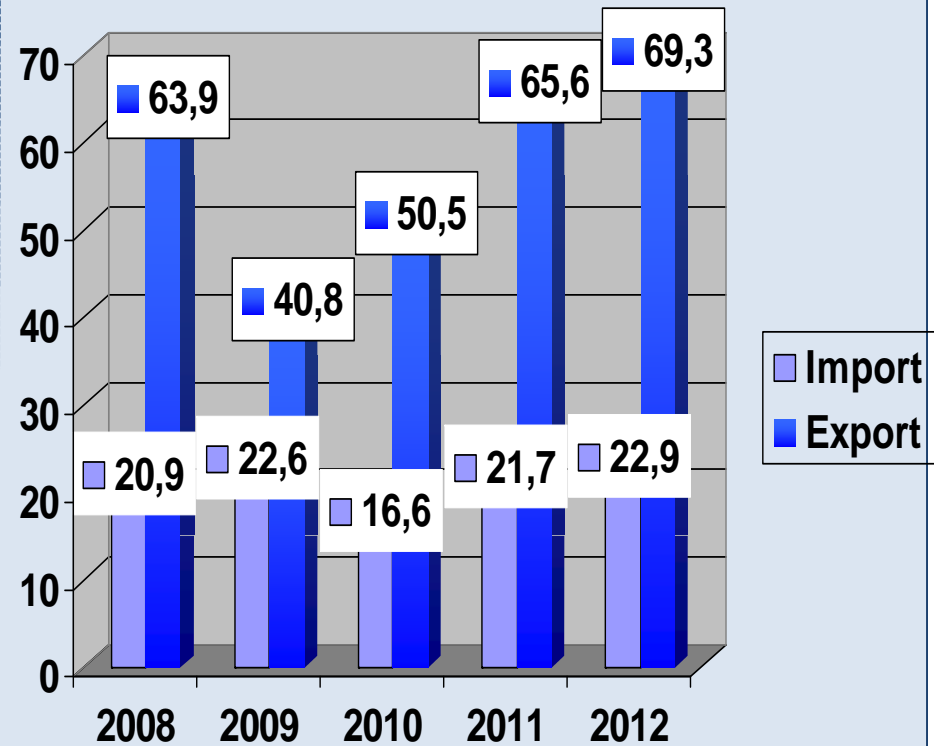
## Esportazioni

- Petrolio greggio
- Diamanti
- Prodotti derivati del petrolio raffinato
- Caffè
- Prodotti ittici
- Legname

## Importazioni


- Macchinari e apparecchiature elettriche
- Veicoli
- Pezzi di ricambio
- Medicinali
- Alimentari
- Prodotti tessili

## Bilancia commerciale 2008-2011 (in miliardi di dollari)



Fonte: EIU Country Report 2012

# Punti forti del Paese



**Pace raggiunta nel 2002**

**Sistema democratico, basato su elezioni e costituzione**

**Assenza di conflitti sociali, nonostante permanenza di squilibri visibili**

**Stabilità politico-istituzionale**

**Forte presenza cattolica (oltre il 50% della popolazione)**

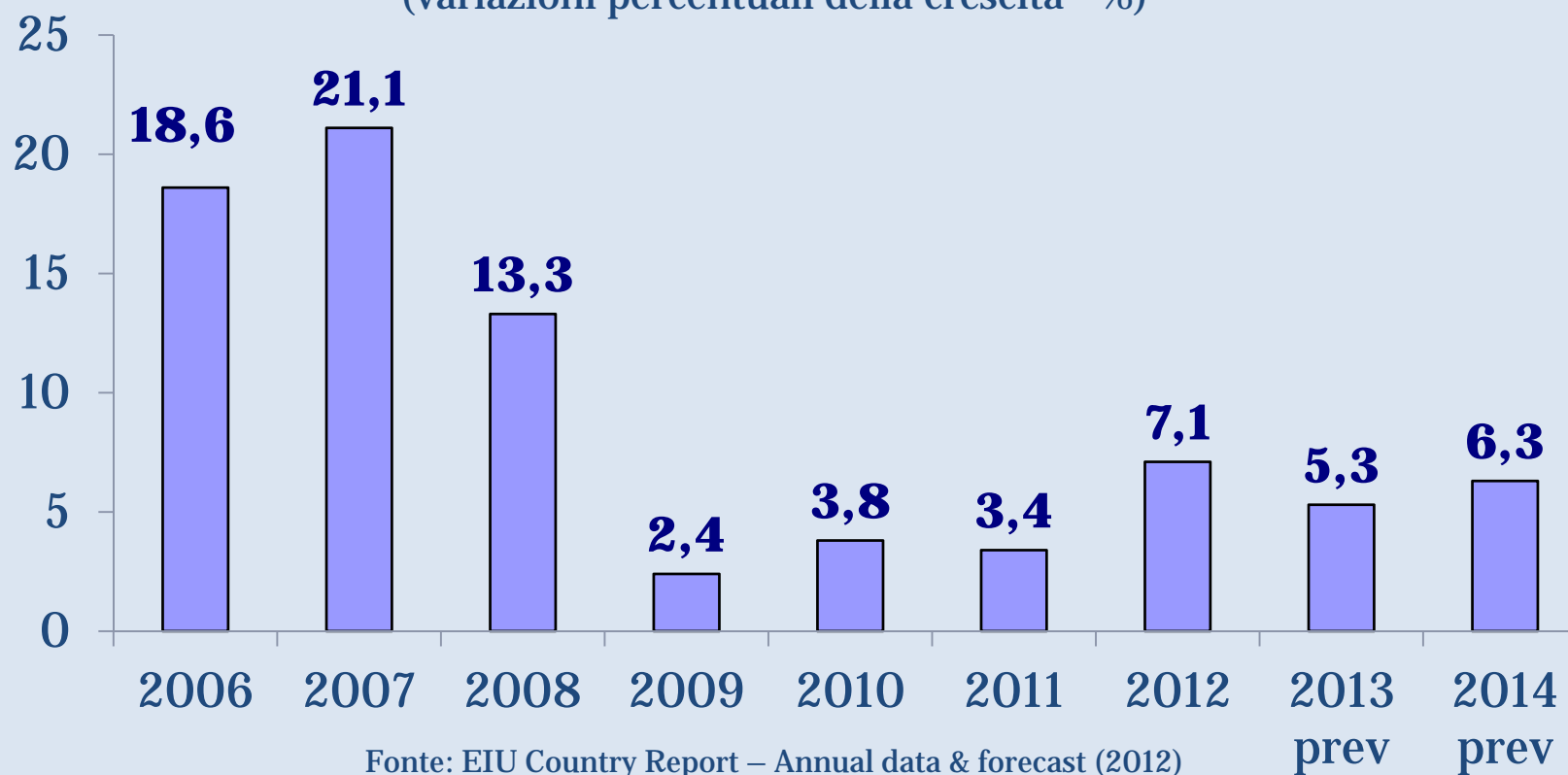
**Elevata crescita economica**

# Punti forti del Paese



## Angola: PIL reale

(variazioni percentuali della crescita - %)



# Punti deboli del Paese



**Eccessiva dipendenza dal petrolio (85% delle entrate)**

**Residui di inefficienza amministrativa e corruzione**

**Squilibri sociali**

**Barriere burocratiche all'avvio di attività economiche (179° posto su 189 della classifica *Doing Business* della Banca Mondiale)**

# Fattori economici incoraggianti



**Generale clima di fiducia internazionale**

**Riscontri positivi da parte di FMI e BM**

**Petrolio e gas liquido (Soyo, Progetto LNG)**

**Superamento della crisi di liquidità del 2009 - 2010**

**Revisione della legislazione tributaria e doganale in corso, per maggiori introiti fiscali**

# Fattori economici incoraggianti



**Ricostituzione di riserve in divise straniere**

**Sostanziale stabilità del cambio Kwanza-Dollaro  
(circa 100 kwanzas per dollaro)**

**Focus sul settore delle infrastrutture**

**Ruolo centrale dell'ANIP (Agenzia nazionale per l'investimento privato) nel processare gli investimenti**

**Agevolazioni per gli investitori (ma solo oltre il milione di dollari di investimento)**





**Aree di sviluppo  
industriale/  
Zone Economiche**

**Speciali**

- 1. Viana – Provincia di Luanda**
- 2. Catumbela –  
Provincia di Benguela**
- 3. Fútila/Cabinda –  
Provincia di Cabinda**
- 4. Caálà/Huambo –  
Provincia di Huambo**
- 5. Matala/Huila –  
Provincia di Huila**
- 6. Capanda/Malange –  
Provincia di Malange**
- 7. Soyo/Zaire –  
Provincia di Zaire**

**ANGOLA**



# Italia – Angola

## I settori per noi favorevoli



**Macchinari**



**Beni  
alimentari;  
prodotti di  
consumo**



**Moda e  
calzature;  
arredamento e  
illuminazione**



**Ambiente**  
(discarica di Luanda)



**Pesca**




**Infrastrutture**



**Agricoltura**



**Marmi e  
pietre**



**Turismo**



# La grande tradizione italiana




**Cooperazione anni '80-'90**

**Notevole presenza di ONG**

**Pionieri industriali (Intertransports)**

**Generale simpatia nei nostri confronti**

# Imprese italiane già operanti in Angola



# Dati sull'import/export italiano



## Prodotti esportati dall'Italia:

- Meccanica strumentale
- Macchine industriali
- Mobili
- Arredamento da interni
- Tubature
- Valvole e materiali collegati ad industria petrolifera
- Oli raffinati
- Moda
- Alimentari
- Veicoli
- Fenomeno delle triangolazioni con Sudafrica e Portogallo

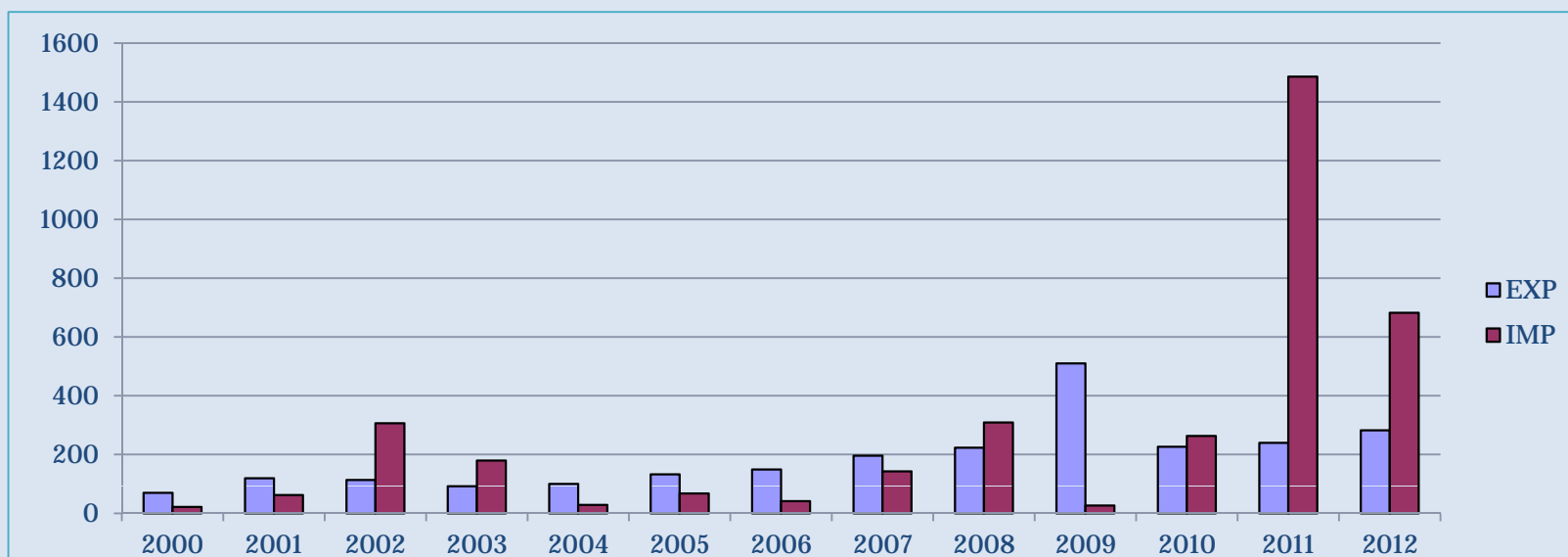
## Prodotti importati dall'Italia:

- Petrolio greggio
- Pietra, sabbia, argilla
- Macchine di impiego generale
- Altri prodotti in metallo
- Altre macchine per impieghi specifici
- Legno grezzo

# Dati sull'import/export italiano



- Italia: bilancia commerciale con l'Angola (in milioni di euro)



	2000	2001	2002	2003	2004	2005	2006	2007	2008	2009	2010	2011	2012
EXP	69,6	119,1	113,4	91,8	99,8	132,3	149,3	196,0	223,3	510,3	226,5	239,794	282,264
IMP	21,8	62,1	306,5	179,2	28,4	67,3	41,1	142,6	309,0	26,4	263,1	1.485.900	682,266
SAL DO	47,8	56,9	-193,1	-87,5	71,4	65	108,1	53,3	-85,7	483,9	-36,6	-	-400
												1.246,106	

# Fattori di debolezza per l'Italia verso l'Angola



**Difficoltà di transizione  
dalla tradizionale  
cooperazione a fini  
umanitari a forme di  
cooperazione economica**

**Mancanza di linee di credito**

**Mancanza di progetti a forte  
impatto (tranne quelli  
petroliferi)**

**Costi di partenza troppo  
elevati per le nostre piccole e  
medie imprese**

**Assenza di un collegamento  
aereo diretto**

# Punti di forza



**Rilancio di alcune attività di cooperazione**

**Applicazione dal 2010 dell'Art. 7 della Legge 49/87 della  
Cooperazione**

**Cooperazione regionale (es: Abruzzo – Huila)**

**MoU tra Assafrica e AIA**

**Nostra presenza storica**

**Maggiore attenzione di Sace e Simest**

**Numerosi accordi in essere tra Italia e Angola**



# Investire in Angola



**GRAZIE PER L'ATTENZIONE**



**AMBASCIATA D'ITALIA A  
LUANDA  
2013**

