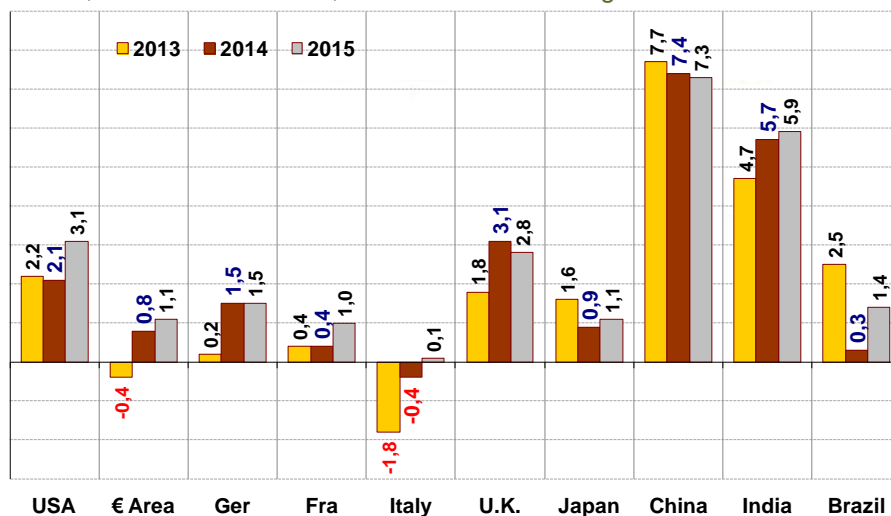


L'andamento congiunturale in Emilia-Romagna

Secondo trimestre 2014

Scenario Internazionale

A settembre, rispetto a maggio, l'Ocse riduce le stime della crescita nel 2014. In particolare negli Stati Uniti dello 0,5% e in Italia dello 0,9%. Nel 2015 sarà stagnazione in Italia.



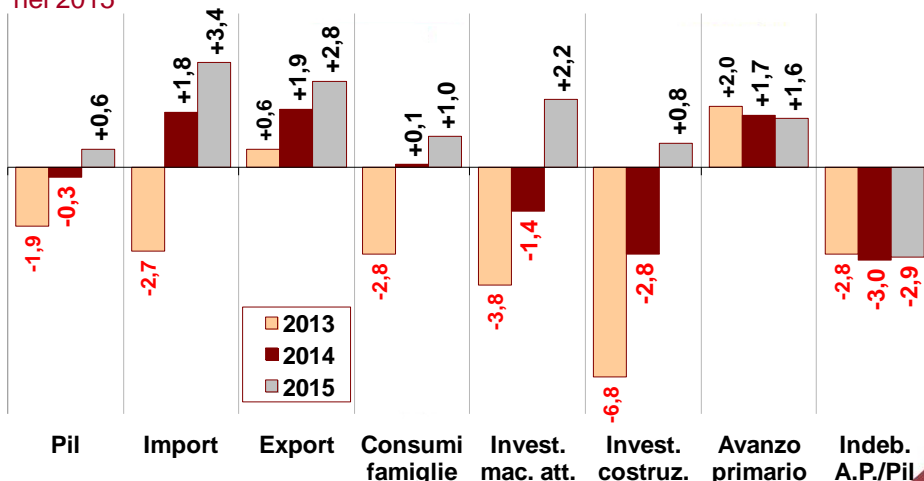
Fonte: OECD, Interim Economic Assessment, September 15, 2014

Nazionale

La stabilizzazione del debito è possibile solo con la crescita del Pil. Il Governo ne programma la crescita nel 2015

Disoccupazione Debito P.A. / Pil

2013	12,2	127,9
2014	12,6	131,6
2015	12,5	133,4

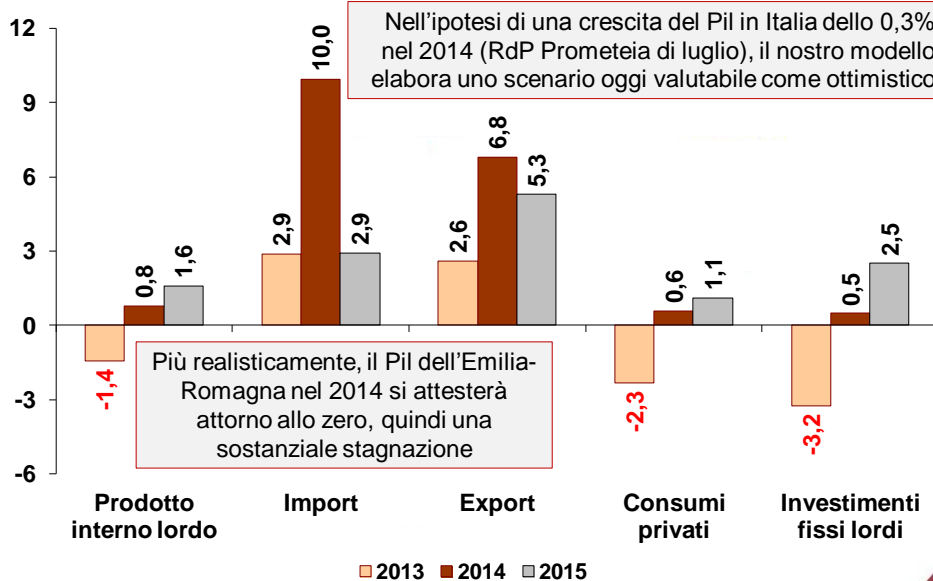


Fonte: MEF, Nota di Aggiornamento del DEF 2014, 1 ottobre 2014

Unioncamere Emilia Romagna
INTESI SANDIOLO
CONFINDUSTRIA Emilia Romagna

Congiuntura industriale. Secondo trimestre 2014

Regionale: conto economico



Fonte: Unioncamere E.R. - Prometeia, Scenario economico provinciale, settembre 2014

Unioncamere Emilia Romagna
INTESI SANDIOLO
CONFINDUSTRIA Emilia Romagna

Congiuntura industriale. Secondo trimestre 2014

Demografia delle Imprese

2 trimestre 2014

Imprese attive e variazioni tendenziali

	Emilia-Romagna		Italia	
Alimentare -	4.926	0,2	60.526	1,3
Sistema moda -	7.343	-2,7	86.097	-2,0
Legno e Mobile -	3.731	-2,9	60.520	-3,5
Ceram. vetro edili -	1.690	-2,9	25.842	-3,1
Ind. dei metalli -	11.157	-2,1	104.155	-2,3
Mec. Elet. M.Trasp -	10.933	-1,2	90.696	-0,8
Altre manifattura -	6.327	-2,2	82.693	-2,1
Manifattura -	46.107	-1,8	510.529	-1,7
Altra Industria -	1.495	1,1	22.759	4,8
Industria	47.602	-1,7	533.288	-1,5
società di capitale --	16.199	0,4	168.409	1,2
società di persone --	11.412	-3,4	116.426	-3,1
ditte individuali --	19.221	-2,6	240.927	-2,5
altre forme societarie --	770	-0,6	7.526	-0,9

Fonte: Infocamere - Movimprese



Congiuntura industriale. Secondo trimestre 2014

Occupazione e Cassa integrazione guadagni

Indagine sulle Forze di lavoro
Emilia-Romagna, II trimestre 2014

	migliaia	var. %
Occupati	1.958	+0,5%
Industria ss	512	-1,3%
Costruzioni	115	-4,8%
Servizi	1.262	+1,5%
Disoccupazione		7,7%

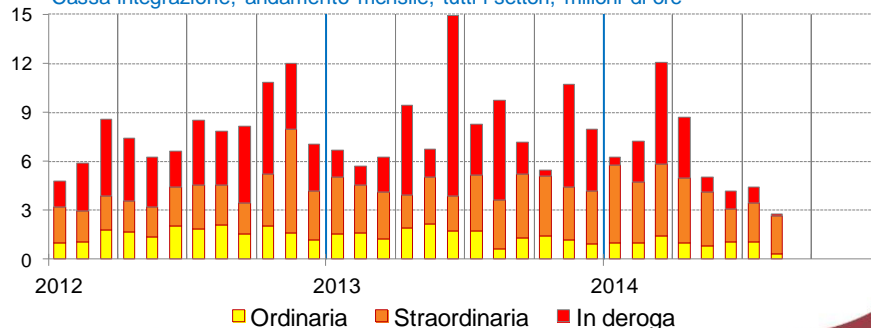
Fonte: Istat

Cassa integrazione guadagni.
Tutti i settori gennaio-agosto 2014

	ore (mln)	var. %
ordinaria	7,6	-39,3
straordinaria	26,9	18,6
deroga	16,1	-50,6
totale	50,6	-25,3

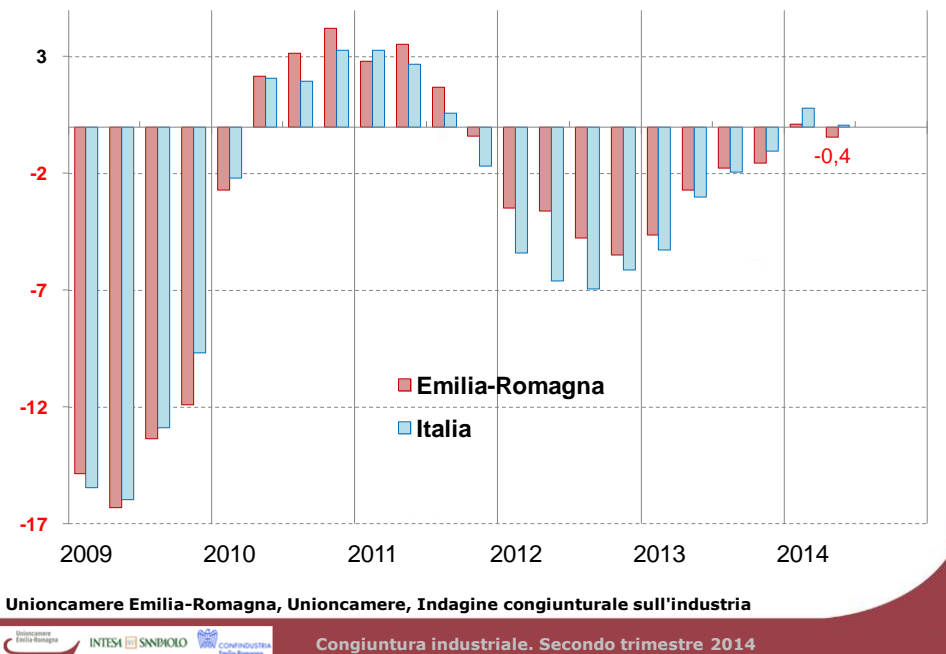
Fonte: Inps

Cassa integrazione, andamento mensile, tutti i settori, milioni di ore

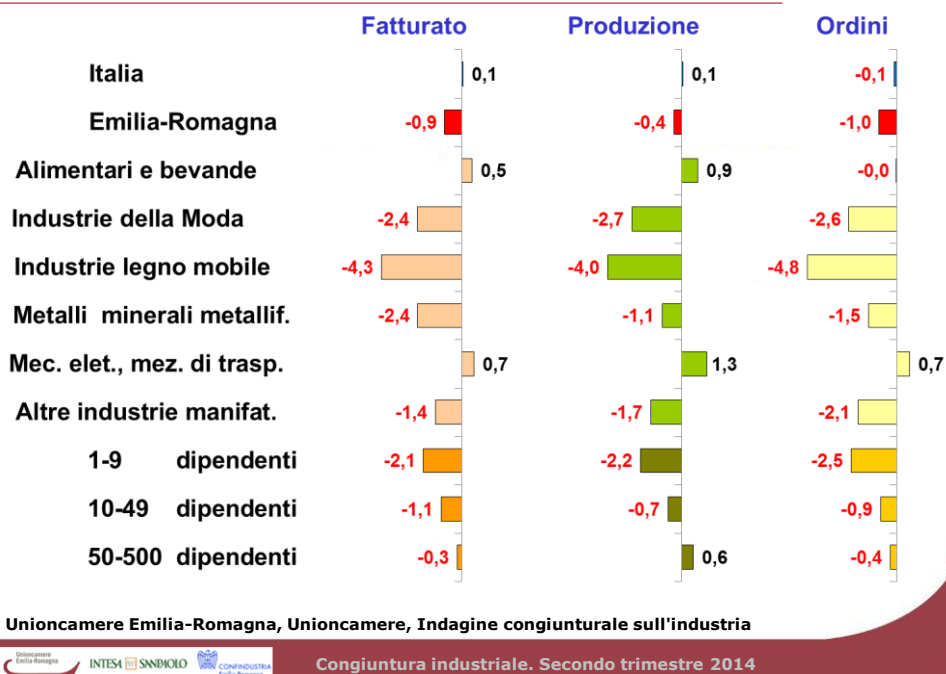


Congiuntura industriale. Secondo trimestre 2014

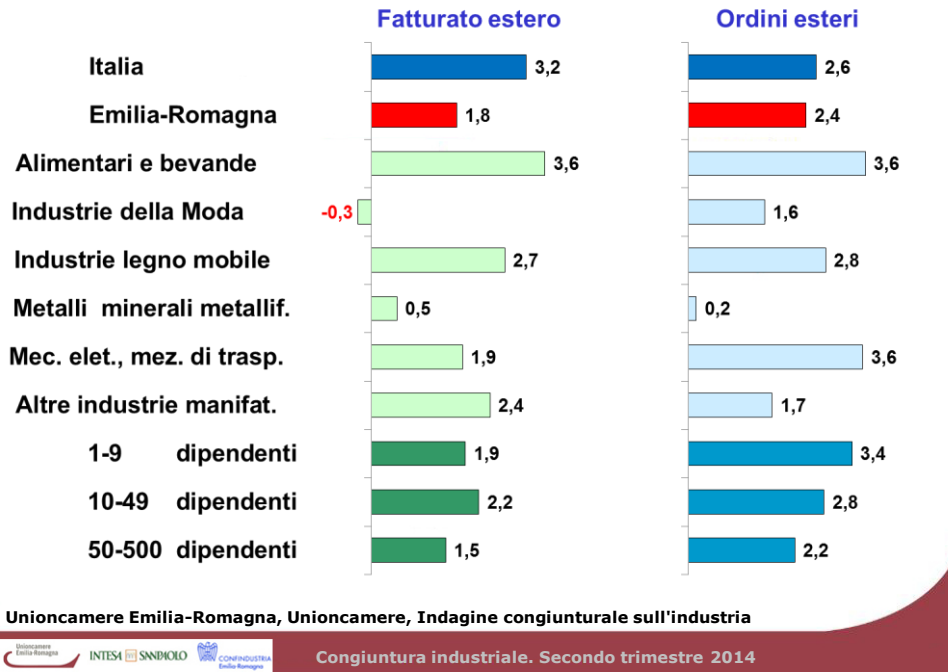
Manifattura – Andamento della produzione



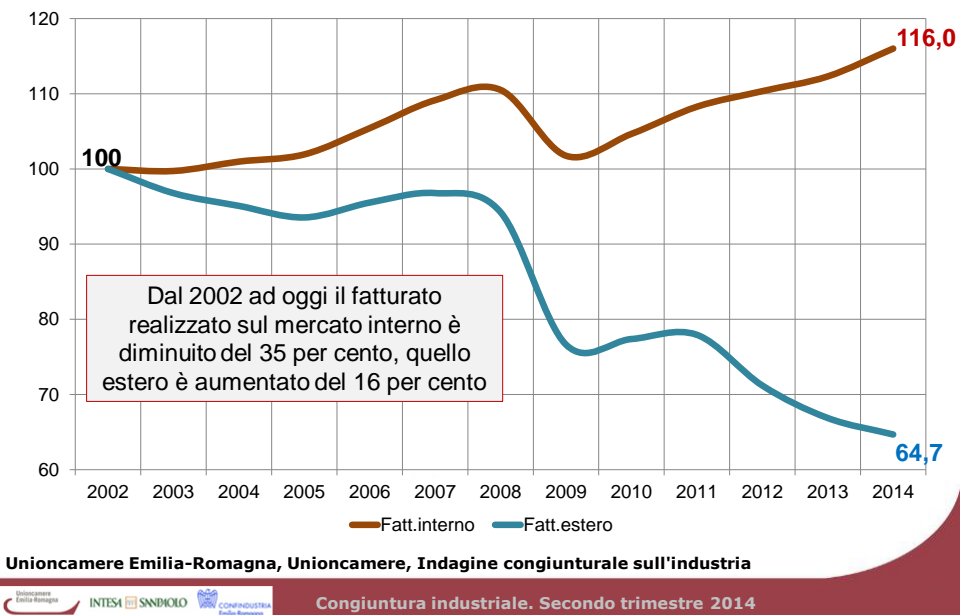
Manifattura – 2° trimestre



Manifattura – 2° trimestre



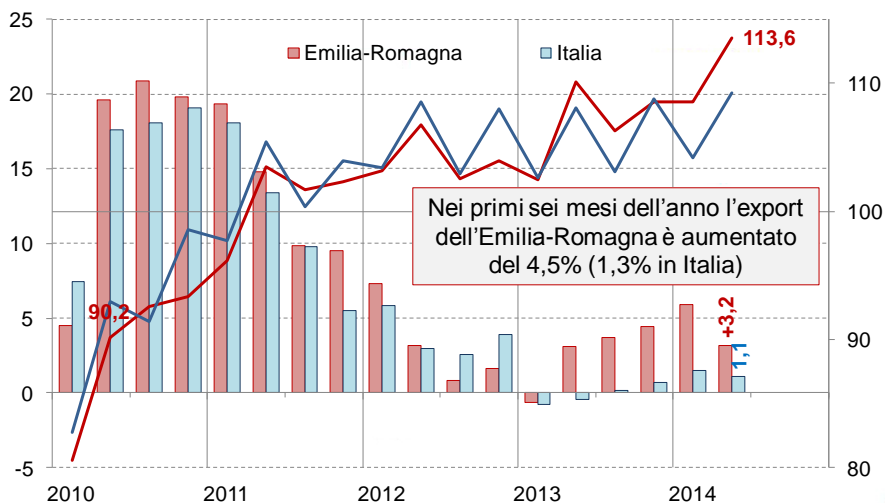
Manifattura – 2° trimestre



Esportazioni: Emilia-Romagna e Italia

Tasso di variazione sullo stesso trimestre dell'anno precedente,
asse di sinistra

Numero indice
(media trimestrale 2008 = 100)
asse destra

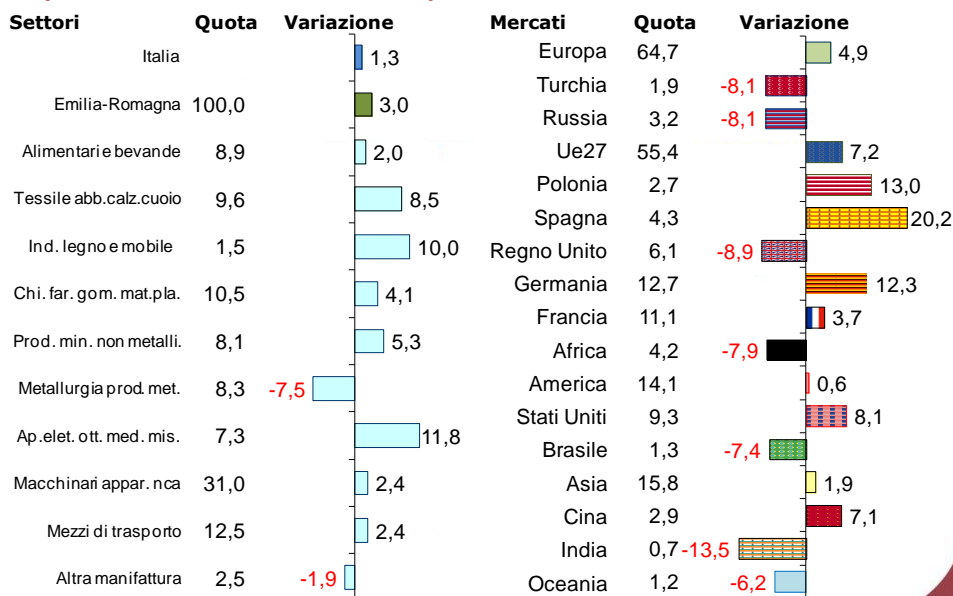


Fonte: Istat



Congiuntura industriale. Secondo trimestre 2014

Esportazioni: settori e paesi - 2° trimestre



Fonte: Istat

industria manifatturiera



Congiuntura industriale. Secondo trimestre 2014